广西壮族自治区建设工程
多层级工程量清单计算规范

通用安装工程

自治区住房城乡建设厅信息公开
浏览专用

2025 年 12 月

前　言

根据住房城乡建设部《工程造价改革工作方案》（建办标函〔2020〕38号）精神，编制组在《通用安装工程工程量计算标准》（GB/T50856-2024）基础上，经深入调查研究，结合广西实际，组织编制了《广西壮族自治区建设工程多层级工程量清单计算规范（通用安装工程）》（以下简称“本规范”）。

本规范的主要内容包括：总则、术语、工程量清单编制、附录1 房屋类型及室外总图类型分类表、附录2 房屋建筑工程概况表、附录3 估算工程量清单项目、附录4 概算工程量清单项目、附录5 预算工程量清单项目。

本规范由自治区住房城乡建设厅负责管理，由自治区建设工程造价站负责具体解释。在执行过程中，请各单位注意总结经验、积累资料，如有意见和建议，请将意见和有关资料反馈到自治区建设工程造价站，以便及时研究解决。

自治区住房城乡建设厅信息公开
浏览专用

主编单位：广西壮族自治区建设工程造价站

编制领导小组

组　　长：杨绿峰　自治区住房城乡建设厅厅长

副 组 长：崔　磊　自治区住房城乡建设厅副厅长

莫前锋　自治区发展改革委副主任

肖东海　自治区财政厅副厅长

成　　员：陈仕洋　自治区住房城乡建设厅建设综合处处长

谭遂裕　自治区发展改革委固定资产投资处处长

徐　捷　自治区财政厅经济建设处处长

蓝　俊　自治区建设工程造价站站长

李洪源　自治区政府投资项目评审中心主任

杨朝霞　自治区财政厅财政投资评审中心主任

编制工作组

组　　长：蓝　俊　自治区建设工程造价站站长

副 组 长：庞宗琨　自治区建设工程造价站副站长

主　　编：庞宗琨　朱文华　陈　平

编制成员：文桂萍　谢　玲　庞宗丽　陈　博　赵　群　韦永华

黄昭平　李玲玲　韦晓敏　马锦静　刘奔华　莫世峰

廖春霞

自治区住房城乡建设厅信息公开
浏览专用

目录

1 总则 1
2 术语 2
3 工程量清单编制 3
附录 1 房屋类型及室外总图类型分类表 7
1.1 房屋类型分类表 7
1.2 室外总图类型分类表 11
附录 2 房屋建筑工程概况表 12
2.1 建设项目概况表 12
2.2 单项工程概况表 13
附录 3 估算工程量清单项目 15
3.1 给排水工程（AXXX40） 15
3.2 消防工程（AXXX50） 16
3.3 通风与空调工程（AXXX60） 17
3.4 电气工程（AXXX70） 18
3.5 建筑智能化工程（AXXX80） 19
3.6 电梯工程（AXXX90） 22
3.7 总图工程（安装专业） 22
附录 4 概算工程量清单项目 24
4.1 给排水工程 24
4.2 消防工程 25
4.3 通风与空调工程 26
4.4 电气工程 27
4.5 建筑智能化工程 28
4.6 电梯工程 31
4.7 总图安装工程 31
4.8 技术措施项目 32
4.9 综合措施项目 33
附录 5 预算工程量清单项目 34
5.1 机械设备安装工程 34
5.1.1 切削设备安装 34
5.1.2 锻压设备安装 39
5.1.3 铸造设备安装 44
5.1.4 起重设备安装 46
5.1.5 起重机轨道安装 51
5.1.6 输送设备安装 56
5.1.7 电梯安装 61
5.1.8 风机安装 65
5.1.9 泵安装 67
5.1.10 压缩机安装 71
5.1.11 煤气发生设备安装 74
5.1.12 制冷设备安装 76
5.1.13 其他机械安装 78
5.1.14 相关问题及说明 84
5.2 热力设备安装工程 86
5.2.1 中（高）压锅炉本体设备安装 86
5.2.2 中（高）压锅炉清洗及试验 90
5.2.3 中（高）压锅炉风机安装 91

自治区住房城乡建设厅信息公开 浏览专用

5.2.4 中（高）压锅炉除尘装置安装 92
5.2.5 中（高）压锅炉制粉系统安装 93
5.2.6 中（高）压锅炉烟、风、煤管道安装 94
5.2.7 中（高）压锅炉其他辅助设备安装 94
5.2.8 中（高）压锅炉炉墙砌筑 96
5.2.9 汽轮发电机本体安装 98
5.2.10 汽轮发电机辅助设备安装 101
5.2.11 汽轮发电机附属设备安装 103
5.2.12 卸煤设备安装 104
5.2.13 煤场设备安装 105
5.2.14 碎煤设备安装 105
5.2.15 上煤设备安装 106
5.2.16 气力除灰设备安装 108
5.2.17 化学水预处理系统设备安装 111
5.2.18 锅炉补给水除盐系统设备安装 112
5.2.19 锅炉防腐蚀保护 114
5.2.20 凝结水处理系统设备安装 114
5.2.21 循环水处理系统设备安装 115
5.2.22 给水、炉水校正处理系统设备安装 115
5.2.23 脱硫设备安装 116
5.2.24 脱硝设备安装 116
5.2.25 低压锅炉本体设备安装 117
5.2.26 低压锅炉附属及辅助设备安装 118
5.2.27 燃机余热锅炉辅助设备安装 120
5.2.28 三联供锅炉辅助设备安装 121
5.2.29 工业炉安装 121
5.2.30 锅炉系统调试、特殊项目测试和性能验收试验 125
5.2.31 相关问题及说明 133
5.3 静置设备与工艺金属结构制作安装工程 135
5.3.1 静置设备安装 135
5.3.2 金属油罐制作安装 176
5.3.3 球形罐组对安装 181
5.3.4 气柜制作安装 186
5.3.5 工艺金属结构安装 187
5.3.6 铝制、铸铁、非金属设备安装 195
5.3.7 撬块安装 196
5.3.8 无损检测与热处理 197
5.3.9 相关问题及说明 201
5.4 电气设备安装工程 203
5.4.1 变压器安装 203
5.4.2 配电装置安装 204
5.4.3 母线安装 208
5.4.4 控制、保护、直流装置安装 215
5.4.5 低压电器设备安装 216
5.4.6 光伏组件设备安装 221
5.4.7 电机检查接线 225
5.4.8 滑触线装置安装 226
5.4.9 电缆敷设 228
5.4.10 防雷及接地装置 256

自治区城乡建设厅信息公开
浏览专用

5.4.11 10kV 及以下架空配电线路 259
5.4. 12 配管、配线 263
5.4.13 照明器具安装 275
5.4.14 起重运输设备电气装置 289
5.4.15 附属工程 290
5.4.16 电气调整试验 291
5.4.17 相关问题及说明 299
5.5 建筑智能化工程 304
5.5.1 计算机应用、网络系统 304
5.5.2 综合布线系统 311
5.5.3 建筑设备自动化系统 318
5.5.4 有线电视、卫星接收系统 323
5.5.5 音频、视频系统 328
5.5.6 安全防范系统 336
5.5.7 智能家居系统 343
5.5.8 相关问题及说明 348
5.6 自动化控制仪表安装工程 350
5.6.1 过程检测仪表 350
5.6.2 显示及调节控制仪表 353
5.6.3 执行仪表 355
5.6.4 集中检测、监控装置 357
5.6.5 过程分析和物性检测仪表 361
5.6.6 仪表回路模拟试验 364
5.6.7 工厂对讲系统 364
5.6.8 工业计算机安装与调试 365
5.6.9 仪表管路敷设 368
5.6.10 仪表盘、箱、柜及附件安装 370
5.6.11 仪表附件安装 372
5.6.12 相关问题及说明 373
5.7 通风空调工程 374
5.7.1 通风空调设备及部件制作安装 374
5.7.2 通风管道制作安装 380
5.7.3 通风管道部件制作安装 387
5.7.4 通风空调工程检测、调试 397
5.7.5 相关问题及说明 397
5.8 工业管道工程 399
5.8.1 低压管道 399
5.8.2 中压管道 416
5.8.3 高压管道 423
5.8.4 低压管件 427
5.8.5 中压管件 444
5.8.6 高压管件 450
5.8.7 低压阀门 454
5.8.8 中压阀门 459
5.8.9 高压阀门 464
5.8.10 低压法兰 466
5.8.11 中压法兰 479
5.8.12 高压法兰 485
5.8.13 无损探伤与热处理 490

自治区住房城乡建设厅信息公开
浏览专用

5.8.14 其它项目制作安装 505
5.8.15 管道压力试验、吹扫、清洗 508
5.8.16 相关问题及说明 512
5.9 消防工程 514
5.9.1 水灭火系统 514
5.9.2 气体灭火系统 518
5.9.3 泡沫灭火系统 521
5.9.4 火灾自动报警系统 522
5.9.5 空气采样探测报警系统 525
5.9.6 防火门监控报警系统 525
5.9.7 电气火灾监控系统 526
5.9.8 消防电源监控系统 526
5.9.9 消防系统调试 527
5.9.10. 其它消防器具 528
5.9.11 相关问题及说明 529
5.10 给排水、采暖、燃气工程 531
5.10.1 给排水、采暖、燃气管道 531
5.10.2 管道附件 542
5.10.3 卫生器具 549
5.10.4 供暖器具 553
5.10.5 给排水设备 555
5.10.6 燃气器具及其他 560
5.10.7 医疗气体设备及附件 564
5.10.9 相关问题及说明 566
5.11 通信设备及线路工程 568
5.11.1 有线通信设备 568
5.11.2 无线通信设备 572
5.11.3 通信线路 577
5.11.4 相关问题及说明 581
5.12 刷油、防腐蚀、绝热工程 582
5.12.1 刷油工程 582
5.12.2 防腐蚀涂料工程 589
5.12.3 手工糊衬玻璃钢工程 600
5.12.4 橡胶板及塑料板衬里工程 603
5.12.5 衬铅及搪铅工程 605
5.12.6 喷镀（涂）工程 605
5.12.7 耐酸砖、板衬里工程 606
5.12.8 绝热工程 645
5.12.9 管道补口补伤工程 666
5.12.10 阴极保护及牺牲阳极 675
5.12.11 相关问题及说明 678
5.13 其他及附属工程 680
5.13.1 其他及附属工程 680
5.13.2 相关问题及说明 687
5.14 措施项目 689
5.14.1 技术措施项目 689
5.14.2 综合措施项目 690
5.14.3 相关问题及说明 691

自治区住房城乡建设厅信息公开
浏览专用

1　总则

1.0.1 为规范我区建设工程计量行为，统一安装工程工程量计量规则、工程量清单编制方法，制定本规范。

1.0.2　本规范适用于广西壮族自治区行政区域内安装工程计量和工程量清单编制。

1.0.3　本规范民用房屋建筑安装工程工程量清单项目分为估算、概算、预算三个层级的工程量清单项目；工业设备安装工程工程量清单项目仅包含预算层级工程量清单项目，具体详见附录。

1.0.4　安装工程的工程量清单编制，除应遵守本规范外，尚应符合国家现行有关标准的规定。

自治区住房城乡建设厅信息公开
浏览专用

2 术语

2.0.1 工程量计算

按照工程设计文件、技术标准、统一的工程量计算规范等进行工程数量计算的活动。

2.0.2 安装工程

工业、房屋建筑及市政基础设施工程中的通用设备及装置、电子与智能化设备、电气、管道、空调、消防、通信设备及管线等的安装工程。

自治区住房城乡建设厅信息公开
浏览专用

3　工程量清单编制

3.0.1 估算清单项目编码由四级编码组合而成，采用字母加七位阿拉伯数字表示：

第一级表示房屋建筑专业分类码，由一位英文字母组成，房屋建筑工程对应字母 A。

第二级表示房屋建筑类型分类码，由三位阿拉伯数字组成，详见表 1.1 房屋类型分类表。

第三级表示专业工程分类码，由两位阿拉伯数字组成。

第四级表示分部工程分类码，由两位阿拉伯数字组成。

3.0.2 概算清单项目编码由五级编码组合而成，采用字母加九位阿拉伯数字表示：

第一级表示工程分类码，由一位英文字母组成，房屋建筑工程对应字母 A。

第二级表示房屋建筑类型分类码，由三位阿拉伯数字组成，详见 1.1 房屋类型分类表。

第三级表示专业工程分类码，由两位阿拉伯数字组成。

第四级表示分部工程分类码，由两位阿拉伯数字组成。

第五级表示扩大分项工程分类码，由两位阿拉伯数字组成。

3.0.3 预算清单项目编码由五级编码组合而成，采用十二位阿拉伯数字表示：

第一级表示专业工程分类码，由两位阿拉伯数字组成，安装工程对应“03”。

第二级表示分部工程分类码，由两位阿拉伯数字组成。

第三级表示扩大分项工程分类码，由两位阿拉伯数字组成。

第四级表示分项工程分类码，由三位阿拉伯数字组成。

第五级表示分项工程具体清单项目码，由三位阿拉伯数字组成。

3.0.4 估算、概算、预算工程量清单应根据本规范附录 3～5 项目编码、项目名称及项目特征、计量单位和工程量计算规则进行编制。估算、概算清单项目第二级编码“ＸＸＸ”需根据表 1.1 房屋类型分类表和表 1.2 室外总图类型分类确定。同一单位工程内不允许有相同编码的估算清单项目，同一估算清单内不允许有相同编码的概算清单项目，同一概算清单内允许有相同编码的预算清单项目，但不允许有项目编码、项目名称及项目特征完全一致的预算清单项目。

3.0.5 清单项目中的项目名称及特征描述应按附录中规定的项目名称予以确定，有特征选择项的需结合拟建工程项目的实际选择确定。预算清单项目中的“项目名称及项目特征”未提及，但对造价影响较大的特征可增加描述。

3.0.6 本规范部分预算清单项目明确了施工方法,在编制预算清单时应根据工程实际选用经济可行的施工方法，结算时不因承包人采用的实际施工方法与招标工程量清单描述不同而调整，除非招标工程量清单描述的施工方法无法实施。如招标工程量清单描述的施工方法经发包人、监理及专家论证后确实无法实施，需要调整的，按变更处理。

3.0.7 工程量计算应按附录规定的计算规则计算。

3.0.8 清单的计量单位应按附录中规定的计量单位确定。

3.0.9 本规范清单项目表中仅列出了主要工作内容，除另有规定和说明者外，应视为已经包括完成

自治区住房城乡建设厅信息公开 测试专用

该项目所列或未列的全部工作内容。

3.0.10 工程量计算时每一项目汇总的有效位数应遵守下列规定：

1 以“t”为单位的，保留小数点后三位数字，第四位小数四舍五入；

2 以“个”“台”“座”“套”“副”等文字为单位的，取整数；

3 除上述两条规定以外的单位，保留小数点后两位数字，第三位小数四舍五入。

3.0.11 编制安装工程预算清单项目出现附录中未包括的项目，编制人可予以补充，并应符合下列规定：

1 补充项目的编码由本规范的代码 03 与 B 和三位阿拉伯数字组成，并应从 03B001 起顺序编制。

2 补充的工程量清单项目需附有补充项目的项目名称及项目特征、计量单位、工程量计算规则、工作内容。措施项目应附有补充项目的项目名称、工作内容，以项为计量单位。

3.0.12 更新、改造项目应在估算、概算层级清单编码首位前加字母 G。更新、改造项目难以编列估算、概算层级清单时，可只编列预算层级清单。

3.0.13 本规范建筑面积执行《建筑工程建筑面积计算规范》（GB/T 50353-2013）。

3.0.14 除本规范规定外，估算、概算、预算及招标工程量清单编制还应执行《广西壮族自治区建设工程全过程计价规范》第 4、5、6、8 章相关规定。

3.0.15 本规范的设备安装工作内容均包括设备本体调试、单机试运转。

3.0.16 路灯工程估算、概算清单执行《广西壮族自治区建设工程多层级工程量清单计算规范（市政工程）》中的相应项目，预算清单执行本规范。

3.0.17 编制安装工程预算清单时，给排水、燃气管道、工业管道及市政管道相关内容在执行上的划分界线如下：

1 给水管道与市政管道划分以建筑物入口处阀门（水表井）为界，阀门以内执行安装工程清单项目，阀门以外的小区给水、燃气管网执行市政工程清单项目。建筑物入口处无总阀门（总水表井）的，以给排水、燃气施工图为准，即绘在建筑物给排水施工图上的给水、燃气管道及附件执行安装清单项目。水源地到城市水厂或工厂贮水池的供水管道，管道长度小于 10km 的，执行工业管道清单项目，大于等于 10km 的，执行市政管道清单项目。 详见图 3.0.17-1。

自治区住房城乡建设厅信息公开
浏览专用

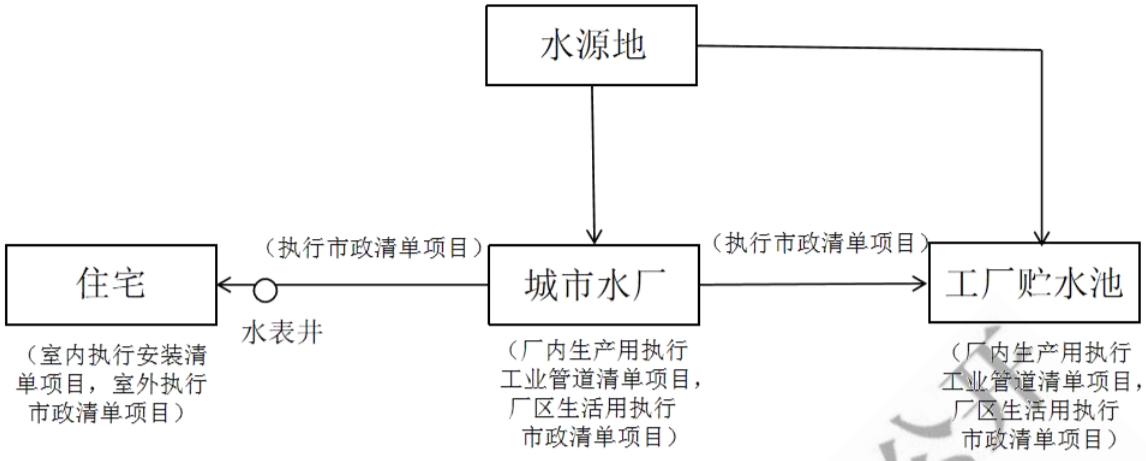

图 3.0.17-1

2　排水管道与市政管道划分，以化粪池为界，化粪池之前连接检查井的排水管道执行安装工程清单项目，化粪池之后进入小区排水管网的管道执行市政工程清单项目。城市污水处理厂或工厂污水处理厂内执行工业管道清单项目。详见图 3.0.17-2。

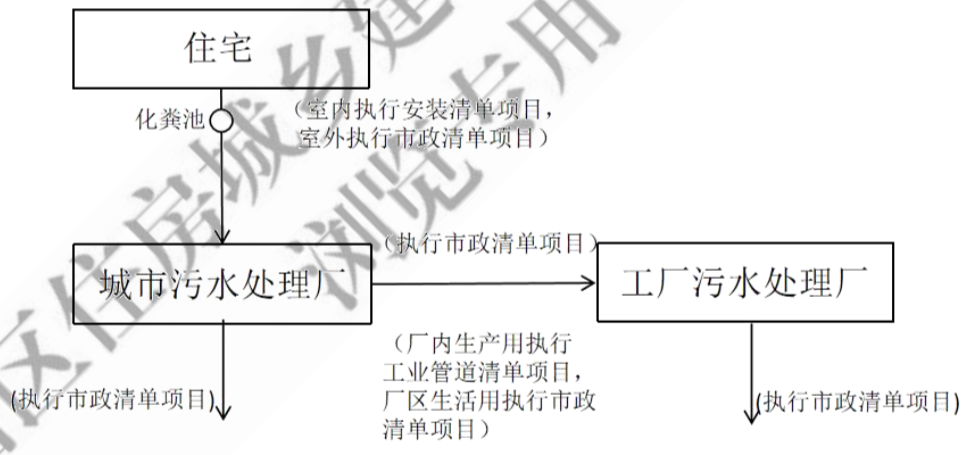

图 3.0.17-2

3　雨水管道，设计施工图上配套于该建筑物范围内的雨水管道执行安装清单项目,属于小区总平雨水管网的管道执行市政工程清单项目。

4　燃气管道，设计施工图上配套于该建筑物范围内的燃气管道执行安装清单项目,属于小区总平燃气管网的管道执行市政工程清单项目。城市煤气发生站、气柜内的燃气管道、工厂内生产用的燃气管道及其连接管道执行工业管道清单项目。详见图 3.0.17-3。

自治区住房城乡建设厅信息公开浏览专用

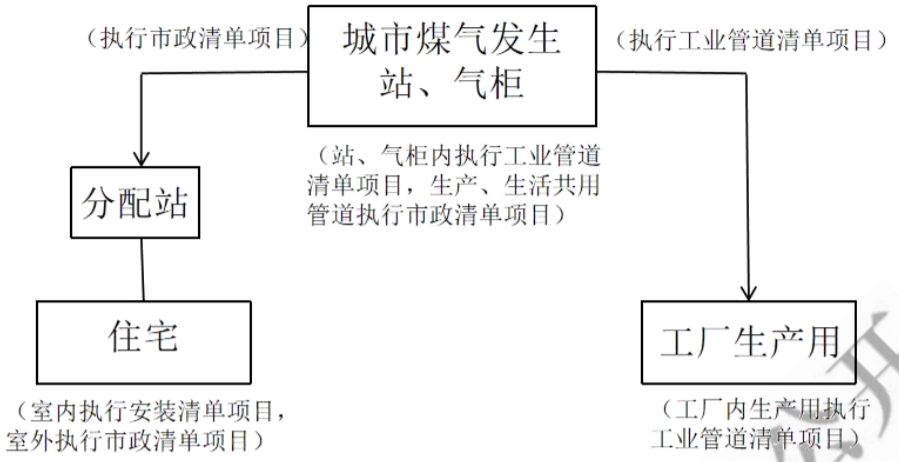

图 3.0.17-3

5　油、气管道，以建筑物入口计量表为界，计量表之前的油、气管道执行安装工程清单项目，计量表之后连接小区油、气管网的管道执行市政工程清单项目。油、气田内执行油、气田行业相关清单项目。油、气田与城市接收站或球缸、工厂接收站或球缸的连接管道，管道长度小于 10km 时，执行工业管道清单项目，管道长度大于等于 10km 时，执行油、气田相关行业的清单项目。城市接收站或球缸与工厂接收站或球缸的连接管道执行工业管道清单项目。城市内管网执行市政工程清单项目。当见图 3.0.17-4。

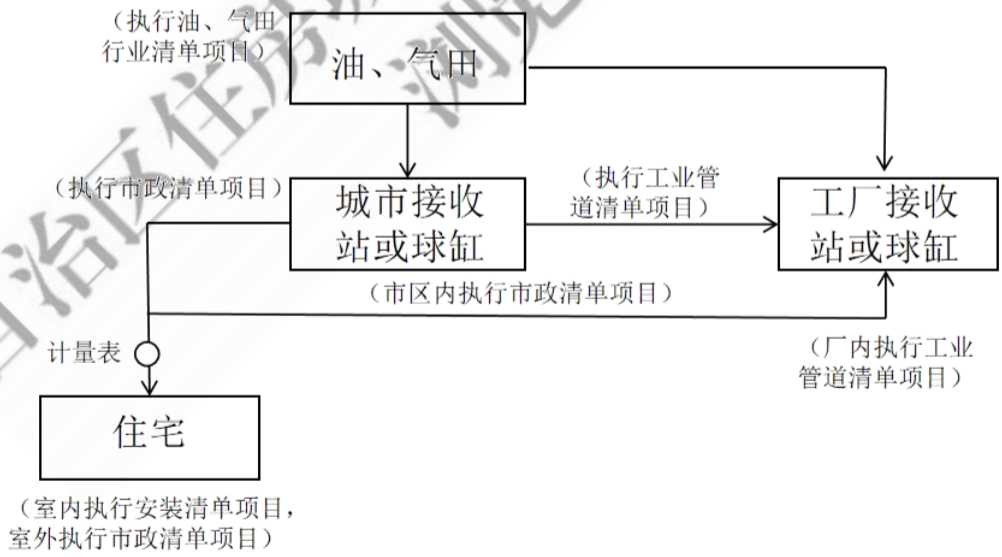

图 3.0.17-4

自治区住房城乡建设厅信息公开浏览专用

附录 1 房屋类型及室外总图类型分类表

1.1 房屋类型分类表

编码	一级名称	二级名称	三级名称	备注
A001	居住建筑	住宅	多层住宅	建筑高度≤27m
A002			中高层住宅	27m＜建筑高度≤54m
A003			高层住宅	54m＜建筑高度≤100m
A004			超高层住宅	建筑高度＞100m
A005		别墅	独栋别墅	
A006			其他别墅	
A007		公寓	多层公寓	建筑高度≤27m
A008			中高层公寓	27m＜建筑高度≤54m
A009			高层公寓	54m＜建筑高度≤100m
A010			超高层公寓	建筑高度＞100m
A011	办公建筑	商务写字楼	多层办公楼	建筑高度≤24m
A012			高层办公楼	24m＜建筑高度≤100m
A013			超高层办公楼	建筑高度＞100m
A014		办公楼	多层商办楼	建筑高度≤24m
A015			高层商办楼	24m＜建筑高度≤100m
A016			超高层办公楼	建筑高度＞100m
A017	酒店建筑	三星以下		
A018		三星		
A019		四星		
A020		五星		
A021		超五星		
A022	商业建筑	商业综合体		
A023		专业市场	农贸市场	
A024			建材市场	
A025			超市及大卖场	
A026			物流中心	
A027			其他	
A028		会展中心		
A029	居民服务建筑	养老院	多层	建筑高度≤27m
A030			中高层	27m＜建筑高度≤54m
A031			高层	54m＜建筑高度≤100m
A032		福利院		
A033		社区服务用房		
A034		消防站		
A035		殡仪馆		

自治区住房城乡建设厅信息公开 浏览专用

编码	一级名称	二级名称	三级名称	备注
A036		垃圾分类设施		
A037		公共厕所		
A038	文化建筑	图书馆		
A039		纪念馆		
A040		档案馆		
A041		博物馆		
A042		科技馆		
A043		文化宫		
A044		展览馆		
A045		游乐园		
A046		宗教寺院		
A047		剧场		
A048		影剧院		
A049	教育建筑	幼儿园、托儿所		
A050		中小学教学楼	多层教学楼	建筑高度≤24m
A051			高层教学楼	建筑高度＞24m
A052		高等学校教学楼	多层教学楼	建筑高度≤24m
A053			高层教学楼	建筑高度＞24m
A054		职业培训中心	多层教学楼	建筑高度≤24m
A055			高层教学楼	建筑高度＞24m
A056		实训楼		
A057		实验楼		
A058		学校图书馆		
A059		教育辅助用房		
A060		学生宿舍（公寓）		
A061		学校食堂		
A062		学校体育馆		
A063		学校会堂		
A064	体育建筑	体育馆	特大型	10000 座以上
A065			大型	6000~10000 座
A066			中型	3000~6000 座
A067			小型	3000 座以下
A068		体育场	特大型	60000 座以上
A069			大型	40000~60000 座
A070			中型	20000~40000 座
A071			小型	20000 座以下
A072		游泳馆（池）、跳	特大型	6000 座以上

自治区住房城乡建设厅信息公开
浏览专用

编码	一级名称	二级名称	三级名称	备注
A073		水馆	大型	3000~6000
A074			中型	1500~3000 座
A075			小型	1500 座以下
A076		训练馆（场）		
A077	卫生建筑	门诊楼		
A078		实验楼		
A079		医技楼		
A080		住院楼		
A081		社区卫生中心、卫生院		
A082	交通建筑	火车站		
A083		客运中心		
A084		轮渡站		
A085		港口码头		
A086		机场	飞行区	
A087			航站区	
A088			进出机场地面交通系统	
A089			综合体	
A090		公交站台		
A091		加油站		
A092		停车楼（场）	地下汽车库	
A093			高层汽车库	
A094			复式汽车库	
A095			敞开式汽车库	
A096		汽车客运楼		
A097		汽车站房		
A098		高速公路服务区用房		
A099		铁路客运房		
A100		铁路站房		
A101		港口码头建筑		
A102	司法建筑	法院		
A103		检察院		
A104		看守所、拘留所		
A105		公安派出所		
A106		戒毒所		
A107	广播电影电视建筑	电视塔（信号发射塔）		
A108		电视台		

自治区住房城乡建设厅信息公开
浏览专用

编码	一级名称	二级名称	三级名称	备注
A109		广播电台		
A110		广电综合大楼		
A111		地球台		
A112		监测站		
A113	工业建筑	厂房	普通单层厂房	
A114			普通多层厂房	
A115			普通高层厂房	
A116		仓库	单层仓库	
A117			多层仓库	
A118		粮库		
A119		冷库		
A120		辅助附属设施		
A121	地下室建筑	两层及以下		
A122		两层以上		
A123	公园建筑	园林建筑		
A124		管理用房		
A125	水处理建筑	机房		
A126		仓库		
A127		泵房		
A128		其他设备间		
A129		综合楼		
A130		辅助附属设施		
A131	其他建筑物			
A132	构筑物	纪念塔（碑）		
A133		广告塔		
A134		泵房		
A135		冷却塔		
A136		观测塔		
A137		烟囱		
A138		筒仓		
A139		栈道		
A140		索道		
A141		其他		

注：1.本规范中房屋建筑类型分类参考国家现行规范并结合实际情况进行编列，无法归类的建筑物按“其他建筑物”类型执行，无法归类的构筑物按“构筑物 其他”类型执行。

2.住宅包括除别墅、公寓外的居住建筑。

自治区住房城乡建设厅信息公开浏览专用

3.多栋建筑共用的地下室作为单项工程编列，按“地下室建筑（A122、A123）”类型执行。单栋建筑的地下室作为单位工程编列，按本栋的建筑类型执行。单栋建筑工程分地下室建筑、地上建筑两个单位工程编列；单栋建筑的地下室安装工程与地上安装工程合并汇总，分专业按单位工程编列。

4.工业建筑辅助附属设施包含变电站、集中供热房、锅炉房、制冷站、分布式能源站等。

5.学校、医疗等公共建筑中的行政办公用房按办公建筑类型执行。

6.三通一平竖向土石方工程按《广西壮族自治区建设工程多层级工程量清单计算规范（市政工程）》（以下简称“市政工程计算规范”）“建设用地场地平整（三通一平）”类型执行。

7.建筑高度的确定按《建筑设计防火规范》GB 50016-2014（2018年版）执行，应符合下列规定：

（1）建筑屋面为坡屋面时，建筑高度应为建筑室外设计地面至其檐口与屋脊的平均高度。

（2）建筑屋面为平屋面（包括有女儿墙的平屋面）时，建筑高度应为建筑室外设计地面至其屋面面层的高度。

（3）同一座建筑有多种形式的屋面时，建筑高度应按上述方法分别计算后，取其中最大值。

（4）对于台阶式地坪，当位于不同高程地坪上的同一建筑之间有防火墙分隔，各自有符合规范规定的安全出口，且可沿建筑的两个长边设置贯通式或尽头式消防车道时，可分别计算各自的建筑高度。否则，应按其中建筑高度最大者确定该建筑的建筑高度。

（5）局部突出屋顶的瞭望塔、冷却塔、水箱间、微波天线间或设施、电梯机房、排风和排烟机房以及楼梯出口小间等辅助用房占屋面面积不大于1/4者，可不计入建筑高度。

（6）对于住宅建筑，设置在底部且室内高度不大于2.2m的自行车库、储藏室、敞开空间，室内外高差或建筑的地下或半地下室的顶板面高出室外设计地面的高度不大于1.5m的部分，可不计入建筑高度。

自治区住房城乡建设行业信息公开
浏览专用

1.2 室外总图类型分类表

编码	一级名称	二级名称	三级名称	备注
Z001	居住用地			
Z002	公共管理与公共服务设施用地	文化设施用地		
Z003		教育科研设计用地		
Z004		体育用地		
Z005		医疗卫生用地		
Z006		其他公共设施用地		
Z007	商业服务业设施用地			
Z008	工业用地			
Z009	物流仓储用地			
Z010	其他用地			

附录 2 房屋建筑工程概况表

2.1 建设项目概况表

2.1.1 房屋建筑建设项目概况表

名称		内容
工程名称		
项目所在地		
建设性质		□新建工程□改建工程□扩建工程□其他
建设内容		□建筑工程□装饰工程□给排水工程□消防工程□通风与空调工程 □电气工程□建筑智能化工程□电梯工程□总图工程□专项工程 □外部配套工程□拆除工程
资金来源		□国有资金□非国有资金
造价类型		□投资估算□设计概算□施工图预算 □最高投标限价□投标报价□结算
地质条件		
建设项目总投资(元)		
总建筑面积（m^2）		
其中	地上建筑面积（m^2）	
	地下建筑面积（m^2）	
单方投资(元/m^2)		
编制时间		
计价依据		

自治区住房城乡建设厅信息公开
浏览专用

2.2　单项工程概况表

2.2.1 房屋建筑单项工程概况表

名称		内容
单项工程名称（类型编码）		
工程费用（元）		
建筑面积（m^2）	地上	
	地下	
	其中： 人防地下	
单方工程费用（元/m^2）		
人防等级		
建筑总高度（m）		
地上层高（m）	标准层	
地下室	地下总高	
层数	地上层数	
	地下层数	
结构类型		□混合结构□框架结构□剪力墙结构□框架剪力墙结构□框架核心筒结构□钢结构□钢-混凝土组合结构□砌体结构□木结构□装配式结构□膜结构□其他
基础类型		□条形基础□独立基础□筏形基础□桩基础□其他
装配形式及装配率（%）		□无□钢结构□钢筋混凝土结构□其他　　装配率：
抗震等级		□特一级□一级□二级□三级□四级□非抗震
绿色建筑等级		□基本级□一星级□二星级□三星级
耐火等级		□一级□二级□三级□四级
装修类型		□粗装修□精装修□其他
装饰工程概况		
安装工程概况		

自治区住房城乡建设厅信息公开
浏览专用

2.2.2 总图工程概况表

名称	内容
工程名称（类型编号）	
建设内容	□围墙工程□大门工程□总图给排水工程□总图消防工程□总图电气工程 □总图智能化工程□总图道路工程□总图停车场工程□总图运动场工程 □总图绿化工程□总图铺装工程□总图景观小品工程□总图其他工程
工程费用（元）	
建设用地面积（m^2）	
单方工程费用（元/m^2）	
其他	

自治区住房城乡建设厅信息公开
浏览专用

附录 3 估算工程量清单项目

3.1 给排水工程（AXXX40）

项目编码	项目名称及项目特征	计量单位	工程量计算规则	工程内容
AXXX40	给排水工程	m^2	按建筑面积计算	包括给水系统、排水系统、雨水系统、中水系统、热水系统、直饮水系统等相应内容
AXXX4001	给排水系统 给水设备：□有□无 排水设备：□有□无 卫生洁具：□有□无 管道材质：□塑料管□复合管□铸铁管□其他	m^2	按建筑面积计算	包括设备、卫生洁具、管道、管件、支架、管道附件及其他等相应内容
AXXX4002	中水系统 设备：□有□无 管道材质：□塑料管□复合管□其他	m^2	按建筑面积计算	包括设备、管道、管件、支架、管道附件及其他等相应内容
AXXX4003	热水系统 设备：□有□无 管道材质：□复合管□塑料管□不锈钢管□铜管□其他	m^2		
AXXX4004	直饮水系统 设备：□有□无 管道材质：□复合管□塑料管□不锈钢管□铜管□其他	m^2		

注：
1.给排水设备不含设备配套控制箱以及设备至配套控制箱间线缆。
2.分体式空调冷凝水管含在雨水系统中。
3.管道附件是指各类阀门、法兰、补偿器、计量表、表箱、软接头、倒流防止器、塑料排水管消声器、地漏、清扫口、雨水斗、液面计、水位标尺等。
4.其他是指各种套管、管道试验、系统调试、管道消毒、冲洗、防火封堵、刷油、保温、成品保护等。

自治区住房城乡建设厅信息公开浏览专用

3.2 消防工程（AXXX50）

项目编码	项目名称及项目特征	计量单位	工程量计算规则	工程内容
AXXX50	消防工程	m^2	按建筑面积计算	包括消火栓灭火系统、水喷淋灭火系统、大空间智能灭火系统、细水雾灭火系统、气体灭火系统、泡沫灭火系统、火灾自动报警系统、防火门监控系统、电气火灾监控系统、消防电源监控系统）、智能疏散及应急照明系统等相应内容
AXXX5001	消火栓灭火系统 设备：□有□无 管道材质：□镀锌钢管□其他	m^2	按建筑面积计算	包括设备、管道、管件、支架、管道附件、消防器件及其他等相应内容
AXXX5002	水喷淋灭火系统 设备：□有□无 管道材质：□镀锌钢管□其他	m^2		
AXXX5003	大空间智能灭火系统 管道材质：□镀锌钢管□其他	m^2		
AXXX5004	细水雾灭火系统 系统：□泵组式□瓶组式 管道材质：□不锈钢管□其他	m^2		
AXXX5005	气体灭火系统 灭火介质：□CO2□七氟丙烷□其他 管网：□有□无 管道材质：□无缝钢管□不锈钢管□其他	m^2	按服务面积计算	包括贮存装置、称重装置、管道、管件、喷头、支架、管道附件及其他等相应内容
AXXX5006	泡沫灭火系统 管道材质：□碳钢管□不锈钢管□铜管□其他	m^2	按服务面积计算	包括设备、管道、管件、支架、管道附件及其他等相应内容
AXXX5007	火灾自动报警系统 设备：□有□无 配管：□镀锌钢管□焊接钢管□紧定式电线管□其他	m^2	按建筑面积计算	包括消防报警设备、联动设备、模块箱、配管、桥架、线缆、消防器件、支架及其他等相应内容
AXXX5008	防火门监控系统 配管：□镀锌钢管□焊接钢管□紧定电线管□其他	m^2	按建筑面积计算	包括设备、模块、配管、桥架、线缆、支架及其他等相应内容
AXXX5009	电气火灾监控系统 配管：□镀锌钢管□焊接钢管□紧定电线管□其他	套	按套数量计算	
AXXX5010	消防电源监控系统 配管：□镀锌钢管□焊接钢管□紧定电线管□其他	套	按套数量计算	

自治区住房城乡建设行信息公开浏览专用

项目编码	项目名称及项目特征	计量单位	工程量计算规则	工程内容
AXXX5011	智能疏散及应急照明系统 配管：□镀锌钢管□焊接钢管□紧定电线管□其他	m^2	按建筑面积计算	包括配电箱、配管、桥架、线缆、支架、灯具及其他等相应内容
注： 1.大空间智能灭火系统含配套控制系统。 2.火灾自动报警系统含消防应急广播系统和消防电话系统。 3.管道附件是指各类阀门、法兰、补偿器、计量表、表箱、软接头、倒流防止器等。 4.消防器件是指各类消火栓、喷头、灭火器、消防水炮、水泵接合器、室外消火栓、楼层显示器、探测器、按钮、警铃、报警器、电话插孔、消防广播、模块等。 5.其他是指各种套管、管道试验、系统调试、管道消毒、冲洗、防火封堵、刷油、保温、成品保护等。				

3.3 通风与空调工程（AXXX60）

项目编码	项目名称及项目特征	计量单位	工程量计算规则	工程内容
AXXX60	通风与空调工程	m^2	按服务面积计算	包括各类空调系统、通风系统、防排烟系统等相应内容
AXXX6001	空调风系统 设备：□有□无 风管材质：□镀锌钢板□不锈钢板□其他	m^2	按服务面积计算	包括设备、风管、支架、刷油、保温、附件、部件、调试等相应内容
AXXX6002	空调水系统 设备：□有□无 冷冻管材质：□镀锌钢管□其他 冷却管材质：□钢管□镀锌钢管□其他 冷凝管材质：□镀锌钢管□塑料管□其他	m^2	按服务面积计算	包括设备、管道、支架、刷油、保温、部件、调试等相应内容
AXXX6003	多联机系统 设备：□有□无 冷媒管材质：□铜管□其他 冷凝管材质：□镀锌钢管□塑料管□其他			
AXXX6004	通风防排烟系统 设备：□有□无 风管材质：□钢板□镀锌钢板□其他	m^2	按服务面积计算	包括设备、风管、支架、刷油、保温、部件、调试等相应内容
注： 1.附件是指风管三通、风管弯头、风管大小头、风管天圆地方、空调水管管件等。 2.部件是指各类阀门、风口、消声器、消声弯头、静压箱、风帽、罩类等。				

自治区住房城乡建设行业信息公开浏览专用

3.4 电气工程（AXXX70）

项目编码	项目名称及项目特征	计量单位	工程量计算规则	工程内容
AXXX70	电气工程	m^2	按建筑面积计算	包括高低压变配电系统、动力配电系统、照明配电系统、电动汽车充电桩配电系统、光彩照明系统、光伏发电系统、防雷及接地装置、10kV 以下架空配电线路、路灯工程等相应内容
AXXX7001	高低压变配电系统 变压器：□有□无 配电柜：□有□无 备用电源：□柴油发电机组□EPS 应急电源□其他	m^2	按建筑面积计算	包括建筑红线内高压进线柜至低压柜之间的高低压配电柜、变压器、备用电源、配管、桥架、线缆、支架、系统调试等相应内容
AXXX7002	动力配电系统	m^2	按建筑面积计算	包括低压柜出线端至末端动力设备之间的配电箱柜、配管、桥架、线缆、支架等相应内容
AXXX7003	照明配电系统	m^2	按建筑面积计算	包括低压柜出线端至末端照明设备之间的配电箱柜、配管、桥架、线缆、支架、灯具、开关、插座等相应内容
AXXX7004	电动汽车充电桩配电系统	套	按充电桩数量计算	包括低压柜出线端至末端充电桩之间的配电箱柜、配管、桥架、线缆、支架等相应内容
AXXX7005	光彩照明系统 照明方式：□泛光照明□轮廓照明□内透光照明□探照灯（装饰）照明□其他 控制系统：□传统自控方式□智能照明控制系统□楼宇自控系统□其他 光源类型：□卤钨灯□气体放电灯□LED 灯□光纤灯□激光灯□其他	m^2	按服务面积计算	包括光彩照明专用箱柜出线回路至末端照明设备之间的配电箱柜、配管、桥架、线缆、支架、灯具等相应内容
AXXX7006	光伏发电系统 设备：□有□无	Wp	按功率计算	包括低压柜（并网柜）出线端至末端太阳能电池板之间的配电箱柜、设备、配管、桥架、线缆、支架等相应内容

自治区住房城乡建设厅信息公开
浏览专用

项目编码	项目名称及项目特征	计量单位	工程量计算规则	工程内容
AXXX7007	防雷及接地装置	m^2	按建筑面积计算	包括接闪器、引下线、接地装置、均压环、接地跨接线、桩承台接地、设备防雷装置、等电位装置等相应内容
AXXX7008	10kV 以下架空配电线路	km	按线路长度计算	包括设备、电杆、铁塔、导线、支架等相应内容
注： 1.线缆包含相应项目对应的各类母线、电线、电缆等。 2.支架包含相应项目对应的抗震支架、管道支架、桥架支架、设备支架等。 3.以上配电系统包含相应项目对应的各种套管、防火封堵、基础、防腐绝热、成品保护等。				

3.5 建筑智能化工程（AXXX80）

项目编码	项目名称及项目特征	计量单位	工程量计算规则	工程内容
AXXX80	建筑智能化工程	m^2	按建筑面积计算	包括综合布线系统、视频安防监控系统、出入口控制系统、入侵报警系统、电子巡查管理系统、停车库（场）管理系统、访客对讲系统、智能卡应用系统、安全防范综合管理系统、信息设施系统-信息网络系统、信息设施系统-电话交换系统、信息网络安全管理系统、广播系统、会议系统、信息引导及发布系统、大屏幕显示系统、建筑设备监控系统、建筑能耗监管系统、机房工程、智能家居系统、智能化集成系统、有线电视系统、卫星电视接收系统、卫星通信系统、室内移动通信覆盖系统、时钟系统、物业运营管理系统、工作业务应用系统、公共服务管理系统、公众信息服务系统及建筑智能其他系统等相应内容

自治区住房城乡建设厅信息公开浏览专用

项目编码	项目名称及项目特征	计量单位	工程量计算规则	工程内容
AXXX8001	综合布线系统 设备：□有□无 数据传输线：□五类□超五类□六类□超六类□七类□其他	点位	按末端点位数量计算	包括设备、线缆、配管、桥架及附件安装、本体调试等相应内容
AXXX8002	视频安防监控系统 设备：□有□无 数据传输：□模拟□数字	点位		
AXXX8003	出入口控制系统 设备：□有□无 信号传输：□模拟□数字 识别方式：□门禁卡□密码□生物识别	点位		
AXXX8004	入侵报警系统 设备：□有□无	点位		
AXXX8005	电子巡查管理系统 设备：□有□无	点位		
AXXX8006	停车库（场）管理系统 设备：□有□无	套	按套数量计算	
AXXX8007	访客对讲系统 设备：□有□无	点位	按末端点位数量计算	
AXXX8008	智能卡应用系统 设备：□有□无	点位		
AXXX8009	安全防范综合管理系统 设备：□有□无	m^2	按建筑面积计算	
AXXX8010	信息设施系统-信息网络系统 设备：□有□无 网络传输：□百兆□千兆□万兆	点位	按末端点位数量计算	包括设备、线缆、配管、桥架及附件安装、本体调试等相应内容
AXXX8011	信息设施系统- 电话交换系统 设备：□有□无	点位		包括设备、线缆、配管、桥架及附件安装、本体调试等相应内容
AXXX8012	信息网络安全管理系统 设备：□有□无	m^2	按建筑面积计算	
AXXX8013	广播系统 设备：□有□无 信号传输：□模拟□数字	点位	按末端点位数量计算	
AXXX8014	会议系统 设备：□有□无	m^2	按服务面积计算	
AXXX8015	信息引导及发布系统 设备：□有□无	点位	按末端点位数量计算	
AXXX8016	大屏幕显示系统 设备：□有（无	m^2	按屏幕面积计算	
AXXX8017	建筑设备监控系统 设备：□有□无 空调系统：□中央空调系统□VRV多联机空调系统□分体式空调系统□其他系统	点位	按末端点位数量计算	
AXXX8018	建筑能耗监管系统 设备：□有□无	点位		
AXXX8019	智能家居系统 设备：□有□无	点位		

自治区城乡建设厅信息公开浏览专用

项目编码	项目名称及项目特征	计量单位	工程量计算规则	工程内容
AXXX8020	智能化集成系统	m^2	按建筑面积计算	包括设备、线缆、配管、桥架及附件安装、本体调试等相应内容
AXXX8021	有线电视系统 设备：□有□无	点位	按末端点位数量计算	
AXXX8022	卫星电视接收系统 设备：□有□无	m^2	按建筑面积计算	
AXXX8023	卫星通信系统 设备：□有□无	m^2		
AXXX8024	室内移动通信覆盖系统 设备：□有□无	m^2		
AXXX8025	时钟系统 设备：□有□无	m^2		
AXXX8026	物业运营管理系统 设备：□有□无	m^2		
AXXX8027	工作业务应用系统 设备：□有□无	m^2	按建筑面积计算	包括服务器、工作站、软件、线缆、管道、桥架及附件、管件等相应内容
AXXX8028	公共服务管理系统 设备：□有□无	m^2	按建筑面积计算	包括设备、线缆、配管、桥架及附件安装、本体调试等相应内容
AXXX8029	公众信息服务系统 设备：□有□无	m^2		
AXXX8030	建筑智能其他系统 设备：□有□无	m^2		
注： 1.会议系统含音频扩声系统、图像信息显示系统、会议讨论系统、会议信息录播系统、会议设施集中控制系统、无纸化会议系统等 2.建筑设备管理系统含热力管理系统、制冷管理系统、空调管理系统、给排水管理系统、照明控制管理系统。 3.建筑能耗监管系统含电量、水量、燃气量、集中供热耗热量、集中供冷耗冷量等计量 4.设备含设备配套控制箱以及设备至配套控制箱间线缆。				

自治区住房城乡建设厅信息公开
试览专用

3.6 电梯工程（AXXX90）

项目编码	项目名称及项目特征	计量单位	工程量计算规则	工程内容
AXXX90	电梯工程	部	按设计图示以部计算	包括直梯、自动扶梯、自动步行道、轮椅升降台等相应内容
AXXX9001	直梯 1.用途：□客梯□货梯 2.站数： 3.提升高度： 4.提升速度：	部	按部数计算	包括电梯设备、设备配套控制箱至电梯的箱柜、桥架、电气配管、电线、电缆、支架、电梯电气安装、调试等相应内容
AXXX9002	自动扶梯 1.层高： 2.扶手中心距 3.运行速度：			
AXXX9003	自动步行道 1.宽度： 2.长度： 3.运行速度：			
AXXX9004	轮椅升降台 提升高度：			

3.7 总图工程（安装专业）

项目编码	项目名称及项目特征	计量单位	工程量计算规则	工作内容
ZXXX03	总图给排水工程	m^2	按建设用地面积减去首层建筑面积计算	包括给水管网、污废水管网、雨水管网、中水管网等相应内容；总图给水以建筑物入口处阀门（水表井）为界，阀门以内的为室内工程，以外部分为总图工程；总图排水以建筑物出口化粪池为界面，化粪池以内的为室内排水工程，以外部分为总图排水工程
ZXXX04	总图消防工程	m^2	按建设用地面积减去首层建筑面积计算	包括总图消防水工程、总图自动报警工程等相应内容；总图消防以建筑物入口处阀门（水表井）为界，阀门以内的为室内工程，以外部分为总图工程

自治区住房城乡建设厅信息公开
浏览专用

项目编码	项目名称及项目特征	计量单位	工程量计算规则	工作内容
ZXXX05	总图电气工程	m^2	按建设用地面积减去首层建筑面积计算	包括总图路灯工程、总图景观照明工程、总图电气管线缆及其他等相应内容；总图电气工程以为总图工程服务的配电箱（柜）为界，配电箱（柜）出线端至总图用电末端电器为总图电气工程
ZXXX06	总图智能化工程	m^2	按建设用地面积减去首层建筑面积计算	室外专属可独立运行、调试的弱电系统等相应内容

自治区住房城乡建设厅信息公开
浏览专用

附录 4 概算工程量清单项目

4.1 给排水工程

项目编码	项目名称及项目特征	计量单位	工程量计算规则	工程内容
AXXX400101	给水系统设备	m^2	按建筑面积计算	包括给水泵、无负压供水设备、水箱等设备安装、调试
AXXX400102	排水系统设备	m^2	按建筑面积计算	包括排污泵、潜水泵等设备安装、调试
AXXX400103	雨水系统设备	m^2	按建筑面积计算	包括雨水收集（处理）设备等设备安装、调试
AXXX400104	给水立干管管道及附件	m^2	按建筑面积计算	包括管道、管件、支架、管道附件、其他
AXXX400105	给水水平干管、支管管道及附件	m^2	按建筑面积计算	包括管道、管件、支架、管道附件、其他
AXXX400106	排水立干管管道及附件	m^2	按建筑面积计算	包括管道、管件、支架、管道附件、其他
AXXX400107	排水水平干管、支管管道及干附件	m^2	按建筑面积计算	包括管道、管件、支架、管道附件、其他
AXXX400108	雨水管道及附件	m^2	按建筑面积计算	包括管道、管件、支架、管道附件、其他
AXXX400109	卫生器具	m^2	按建筑面积计算	包括浴盆、洗脸盆、洗涤盆、大便器、小便器、淋浴器、水龙头等卫生洁具安装
AXXX400201	中水系统设备	m^2	按建筑面积计算	设备安装、调试
AXXX400202	中水管道及附件	m^2	按建筑面积计算	包括管道、管件、支架、管道附件、其他
AXXX400301	热水系统设备	m^2	按建筑面积计算	包括地热水泵、（水、气）源热泵等设备安装、调试
AXXX400302	热水立干管管道及附件	m^2	按建筑面积计算	包括管道、管件、支架、管道附件、其他
AXXX400303	热水水平干管、支管管道及附件	m^2	按建筑面积计算	包括管道、管件、支架、管道附件、其他
AXXX400401	直饮水系统设备	m^2	按建筑面积计算	设备安装、调试
AXXX400402	直饮水管道及附件	m^2	按建筑面积计算	包括管道、管件、支架、管道附件、其他

注：
1.分体式空调冷凝水管含在雨水系统中。
2.管道附件是指各类阀门、法兰、补偿器、计量表、表箱、软接头、倒流防止器、塑料排水管消声器、地漏、清扫口、雨水斗、液面计、水位标尺等。
3.其他是指各种套管、管道试验、系统调试、管道消毒、冲洗、防火封堵、刷油、保温、成品保护等。
4.各项管道安装清单可按图示实际工程量计算的，应以图示实际工程量计算。如给水系统、热水系统的立干管管道及附件和排水系统、雨水系统的管道及附件安装等。
5.各项管道清单不能按图示实际工程量计算的，可参照类似工程指标计算。
6. 给排水设备不含设备配套控制箱以及设备至配套控制箱间线缆。

自治区住房城乡建设厅信息公开
浏览专用

4.2 消防工程

项目编码	项目名称及项目特征	计量单位	工程量计算规则	工程内容
AXXX500101	消火栓系统设备	m^2	按建筑面积计算	包括消火栓泵、增压稳压设备等设备安装、接线、调试
AXXX500102	消火栓系统管道及附件	m^2	按建筑面积计算	包括管道、管件、支架、管道附件、其他
AXXX500103	室内消火栓	m^2	按建筑面积计算	包括消火栓箱、消火栓、水枪、水龙带、水龙带挂扣、挂架
AXXX500104	灭火器	m^2	按建筑面积计算	灭火器
AXXX500201	喷淋系统设备	m^2	按建筑面积计算	包括喷淋泵等设备安装、接线、调试
AXXX500202	喷淋系统立干管管道及附件	m^2	按建筑面积计算	包括管道、管件、支架、管道附件、其他
AXXX500203	喷淋系统水平干管、支管管道及附件	m^2		
AXXX500204	喷淋系统喷头	m^2	按建筑面积计算	喷头
AXXX500301	大空间智能灭火系统	m^2	按服务面积计算	包括设备、管道、管件、支架、管道附件、探测器、喷头、其他
AXXX500401	细水雾灭火系统	m^2	按服务面积计算	包括设备、管道、管件、支架、管道附件、喷头、其他
AXXX500501	气体灭火系统	m^2	按服务面积计算	包括贮存装置、称重装置、管道、管件、喷头、支架、管道附件、其他
AXXX500601	泡沫灭火系统	m^2	按服务面积计算	包括设备、管道、管件、支架、管道附件、其他
AXXX500701	火灾自动报警系统设备	m^2	按建筑面积计算	包括包括火灾报警系统控制主机、联动控制主机、消防广播及对讲电话主机、火灾报警控制微机、控制盘、备用电源、机柜等设备安装、接线、调试
AXXX500702	火灾自动报警系统末端设备及消防组件	m^2	按建筑面积计算	包括包括探测器、按钮、警铃、声光报警器、电话、电话插孔、扬声器、重复显示器、模块、模块箱等安装、接线、编码、调试
AXXX500703	火灾自动报警系统线缆	m^2	按建筑面积计算	包括配管、桥架、线缆、支架、其他等
AXXX500801	防火门监控系统	m^2	按建筑面积计算	包括设备、模块、配管、桥架、线缆、支架、其他

自治区住房城乡建设厅信息公开
浏览专用

项目编码	项目名称及项目特征	计量单位	工程量计算规则	工程内容
AXXX500901	电气火灾监控系统	套	按设计数量计算	包括设备、模块、配管、桥架、线缆、支架、其他
AXXX501001	消防电源监控系统			
AXXX501101	智能疏散及应急照明系统	m^2	按建筑面积计算	包括配电箱、配管、桥架、线缆、支架、灯具、其他
注： 1.大空间智能灭火系统含配套控制系统。 2.管道附件是指各类阀门、法兰、软接头、倒流防止器等。 3.其他是指各种套管、管道试验、系统调试、管道消毒、冲洗、防火封堵、刷油、保温、成品保护等。 4.各项管道安装清单可按图示实际工程量计算的，应以图示实际工程量计算，如室内消火栓、灭火器、消火栓系统立干管管道及附件和喷淋系统的立干管管道及附件安装等。 5.各项管道清单不能按图示实际工程量计算的，可参照类似工程指标计算。 6.火灾自动报警系统含消防应急广播系统和消防电话系统。				

4.3 通风与空调工程

项目编码	项目名称及项目特征	计量单位	工程量计算规则	工程内容
AXXX600101	空调风系统设备	m2	按服务面积计算	包含空调风系统所有空调设备安装、调试
AXXX600102	空调风系统风管及部件	m2	按服务面积计算	包括风管、支架、风管部件、风管附件及其他
AXXX600201	空调水系统设备	m2	按服务面积计算	包含空调水系统所有空调设备安装、调试
AXXX600202	空调水系统管道及其他	m2	按服务面积计算	管道及附件、阀门、保温及其他
AXXX600301	多联机系统设备	m2	按服务面积计算	包含多联机系统所有空调设备安装、调试
AXXX600302	多联机系统管道及其他	m2	按服务面积计算	管道及附件、阀门、保温及其他
AXXX600401	通风及防排烟系统设备	m2	按服务面积计算	包含通风系统所有空调设备安装、调试
AXXX600402	通风及防排烟系统风管及部件	m2	按服务面积计算	包括管道、支架、管道部件、管道附件及其他
注： 1.设备包含相应项目对应的各种设备，含设备支架、设备基础、设备配套控制箱以及设备至配套控制箱间线缆。 2.空调风系统设备包括柜式空调器、组合式空调器、空调机、吊式空调器、新风机、风机盘管、空气幕等。 3.空调水系统设备包括制冷机组、冷冻水泵、冷却水泵、集、分水器、冷却塔、水处理器（仪）等。 4.风管部件是指各类阀门、风口、散流器、空气分布器、排烟口、孔板口、消声器、消声弯头、消声静压箱、挡烟垂壁、厨房油烟过滤排气罩、风帽、罩类、静压箱等。 5.风管附件是指风管三通、风管弯头、风管大小头、风管天圆地方等。 6.其他是指各种套管、管道试验、系统调试、防火封堵、基础、防腐、绝热、成品保护等。				

自治区住房城乡建设厅信息公开
浏览专用

4.4 电气工程

项目编码	项目名称及项目特征	计量单位	工程量计算规则	工程内容
AXXX700101	高低压变配电系统设备	m^2	按建筑面积计算	包括高低压变配电系统设备安装、调试
AXXX700102	高低压变配电系统桥架、管线缆及其他	m^2	按建筑面积计算	包括配电间内的高低压配电柜及变压器、备用电源等之间的配管、桥架、线缆、支架等
AXXX700201	动力配电系统电气设备	m^2	按建筑面积计算	包括动力配电系统设备安装、调试
AXXX700202	动力配电系统桥架、管线缆及其他	m^2	按建筑面积计算	包括低压柜出线端至末端用电设备之间的配管、桥架、线缆、支架等
AXXX700301	照明配电系统配电箱、干管线缆及其他	m^2	按建筑面积计算	包括照明配电系统的配电箱安装、干管线缆、桥架等。
AXXX700302	照明配电系统支管线	m^2	按建筑面积计算	包括配电箱后的支配管、线缆等
AXXX700303	照明器具、开关插座	m^2	按建筑面积计算	包括照明配电系统所有照明器具、开关插座等安装
AXXX700401	电动汽车充电桩系统设备	套	按图示数量计算	包括低压柜出线端至末端充电桩之间的配电箱柜、充电桩等设备
AXXX700402	电动汽车充电桩系统管线缆及其他	m^2	按服务面积计算	包括充电桩系统管线缆、桥架等
AXXX700501	光彩照明系统	m^2	按服务面积计算	包括光彩照明专用箱柜出线回路至末端照明设备之间的配电箱柜、配管、桥架、线缆、支架、灯具等
AXXX700601	光伏发电系统设备	套	按图示数量计算	包括光伏发电系统配电箱柜、设备安装和调试
AXXX700602	光伏发电系统管线缆及其他	m^2	按服务面积计算	包括光伏发电系统配管、桥架、线缆、支架等
AXXX700701	防雷及接地装置	m^2	按建筑面积计算	包括接闪器、引下线、接地装置、均压环、接地跨接线、桩承台接地、设备防雷装置、等电位装置、电涌保护器及调试
AXXX700801	10kV 以下架空配电线路	km	按线路长度计算	包括设备、电杆、铁塔、导线、支架等

注：
1. 线缆包含相应项目对应的各类母线、电线、电缆等。
2. 支架包含相应项目对应的抗震支架、管道支架、桥架支架、设备支架等。
3. 其他是指各种套管、管道试验、防火封堵、基础、防腐、绝热、成品保护等。
4. 各项清单能按图示实际工程量计算的，按图示实际工程量计算；不能按图示实际工程量计算的，可参照类似工程指标计算。

自治区住房城乡建设厅信息公开
浏览专用

4.5 建筑智能化工程

项目编码	项目名称及项目特征	计量单位	工程量计算规则	工程内容
AXXX800101	综合布线系统设备	点位	按末端点位数量计算	包括综合布线系统所有设备安装及本体调试
AXXX800102	综合布线系统管线及其他	点位	按末端点位数量计算	包括综合布线系统线缆、配管、桥架及附件安装、电话信息插座等
AXXX800201	视频安防监控系统设备	点位	按末端点位数量计算	包括视频安防监控系统所有设备安装及本体调试
AXXX800202	视频安防监控系统管线及其他	点位	按末端点位数量计算	包括视频安防监控系统所有线缆、配管、桥架及附件安装。
AXXX800301	出入口控制系统设备	点位	按末端点位数量计算	包括出入口控制系统所有设备安装及本体调试
AXXX800302	出入口控制系统管线及其他	点位	按末端点位数量计算	包括出入口控制系统所有线缆、配管、桥架及附件安装等。
AXXX800401	入侵报警系统设备	点位	按末端点位数量计算	包括入侵报警系统所有设备安装及本体调试
AXXX800402	入侵报警系统管线及其他	点位	按末端点位数量计算	包括所有线缆、配管、桥架及附件安装等。
AXXX800501	电子巡查管理系统设备	点位	按末端点位数量计算	包括电子巡查管理系统所有设备安装和本体调制
AXXX800502	电子巡查管理系统管线及其他	点位	按末端点位数量计算	包括线缆、配管、桥架及附件安装等。
AXXX800601	停车库（场）管理系统设备	m^2	按服务面积计算	包括停车库（场）管理系统所有设备安装和本体调制
AXXX800602	停车库（场）管理系统管线及其他	m^2	按服务面积计算	包括线缆、配管、桥架及附件安装等。
AXXX800701	访客对讲系统设备	点位	按末端点位数量计算	包括访客对讲系统所有设备安装和本体调制
AXXX800702	访客对讲系统管线及其他	点位	按末端点位数量计算	包括线缆、配管、桥架及附件安装等。
AXXX800801	智能卡应用系统设备	点位	按末端点位数量计算	包括智能卡应用系统所有设备安装和本体调制
AXXX800802	智能卡应用系统管线及其他	点位	按末端点位数量计算	包括线缆、配管、桥架及附件安装等。
AXXX800901	安全防范综合管理系统设备	m^2	按建筑面积计算	包括安全防范综合管理系统所有设备安装和本体调试
AXXX800902	安全防范综合管理系统管线及其他	m^2	按建筑面积计算	包括线缆、配管、桥架及附件安装等。
AXXX801001	信息设施系统-信息网络系统设备	点位	按末端点位数量计算	包括信息设施系统-信息网络系统所有设备安装和本体调试

自治区住房城乡建设厅信息浏览用印

项目编码	项目名称及项目特征	计量单位	工程量计算规则	工程内容
AXXX801002	信息设施系统-信息网络系统管线及其他	点位	按末端点位数量计算	包括线缆、配管、桥架及附件安装等。
AXXX801101	信息设施系统- 电话交换系统设备	点位	按末端点位数量计算	包括信息设施系统- 电话交换系统所有设备安装和本体调试
AXXX801102	信息设施系统- 电话交换系统管线及其他	点位	按末端点位数量计算	包括线缆、配管、桥架及附件安装等。
AXXX801201	信息网络安全管理系统设备	m^2	按建筑面积计算	包括信息网络安全管理系统所有设备安装和本体调试
AXXX801202	信息网络安全管理系统管线及其他	m^2	按建筑面积计算	包括线缆、配管、桥架及附件安装等。
AXXX801301	广播系统设备	点位	按末端点位数量计算	包括广播系统所有设备安装和本体调试
AXXX801302	广播系统管线及其他	点位	按末端点位数量计算	包括线缆、配管、桥架及附件安装等。
AXXX801401	会议系统设备	m^2	按服务面积计算	包括会议系统所有设备安装和本体调试
AXXX801402	会议系统管线及其他	m^2	按服务面积计算	包括线缆、配管、桥架及附件安装等。
AXXX801501	信息引导及发布系统设备	点位	按末端点位数量计算	包括信息引导及发布系统所有设备安装和本体调试
AXXX801502	信息引导及发布系统管线及其他	点位	按末端点位数量计算	包括线缆、配管、桥架及附件安装等。
AXXX801601	大屏幕显示系统设备	m^2	按服务面积计算	包括大屏幕显示系统所有设备安装和本体调试
AXXX801602	大屏幕显示系统管线及其他	m^2	按服务面积计算	包括线缆、配管、桥架及附件安装等。
AXXX801701	建筑设备监控系统设备	点位	按末端点位数量计算	包括建筑设备监控系统所有设备安装和本体调试
AXXX801702	建筑设备监控系统管线及其他	点位	按末端点位数量计算	包括线缆、配管、桥架及附件安装等。
AXXX801801	建筑能耗监管系统设备	点位	按末端点位数量计算	包括建筑能耗监管系统所有设备安装和本体调试
AXXX801802	建筑能耗监管系统管线及其他	点位	按末端点位数量计算	包括线缆、配管、桥架及附件安装等。
AXXX801901	智能家居系统设备	点位	按末端点位数量计算	包括智能家居系统所有设备安装和本体调试
AXXX801902	智能家居系统管线及其他	点位	按末端点位数量计算	包括线缆、配管、桥架及附件安装等。
AXXX802001	智能化集成系统设备	m^2	按建筑面积计算	包括智能集成系统所有设备安装和本体调试
AXXX802002	智能化集成系统管线及其他	m^2	按建筑面积计算	包括线缆、配管、桥架及附件安装等。

自治区住房城乡建设厅信息公开
浏览打印

项目编码	项目名称及项目特征	计量单位	工程量计算规则	工程内容
AXXX802101	有线电视系统设备	点位	按末端点位数量计算	包括有线电视系统所有设备安装和本体调试
AXXX802102	有线电视系统管线及其他	点位	按末端点位数量计算	包括线缆、配管、桥架及附件安装等。
AXXX802201	卫星电视接收系统设备	m^2	按建筑面积计算	包括卫星电视接收系统有所有设备安装和本体调试
AXXX802202	卫星电视接收系统管线及其他	m^2	按建筑面积计算	包括线缆、配管、桥架及附件安装等。
AXXX802301	卫星通信系统设备	m^2	按建筑面积计算	包括卫星通信系统所有设备安装和本体调试
AXXX802302	卫星通信系统管线及其他	m^2	按建筑面积计算	包括线缆、配管、桥架及附件安装等。
AXXX802401	室内移动通信覆盖系统设备	m^2	按建筑面积计算	包括室内移动通信覆盖系统所有设备安装和本体调试
AXXX802402	室内移动通信覆盖系统管线及其他	m^2	按建筑面积计算	包括线缆、配管、桥架及附件安装等。
AXXX802501	时钟系统设备	m^2	按建筑面积计算	包括时钟系统所有设备安装和本体调试
AXXX802502	时钟系统管线及其他	m^2	按建筑面积计算	包括线缆、配管、桥架及附件安装等。
AXXX802601	物业运营管理系统设备	m^2	按建筑面积计算	包括物业运营管理系统所有设备安装和本体调试
AXXX802602	物业运营管理系统管线及其他	m^2	按建筑面积计算	包括线缆、配管、桥架及附件安装等。
AXXX802701	工作业务应用系统设备	m^2	按建筑面积计算	包括工作业务应用系统所有设备安装和本体调试
AXXX802702	工作业务应用系统	m^2	按建筑面积计算	包括线缆、配管、桥架及附件安装等。
AXXX802801	公共服务管理系统设备	m^2	按建筑面积计算	包括公共服务管理系统所有设备安装和本体调试
AXXX802802	公共服务管理系统管线及其他	m^2	按建筑面积计算	包括线缆、配管、桥架及附件安装等。
AXXX802901	公众信息服务系统设备	m^2	按建筑面积计算	包括公众信息服务系统所有设备安装和本体调试
AXXX802902	公众信息服务系统管线及其他	m^2	按建筑面积计算	包括线缆、配管、桥架及附件安装等。
AXXX803001	建筑智能其他系统设备	m^2	按建筑面积计算	包括建筑智能其他系统所有设备安装和本体调试
AXXX803002	建筑智能其他系统管线及其他	m^2	按建筑面积计算	包括线缆、配管、桥架及附件安装等。

注：
1. 会议系统包含音频扩声系统、图像信息显示系统、会议讨论系统、会议信息录播系统、会议设施集中控制系统、无纸化会议系统等
2. 建筑设备管理系统包含热力管理系统、制冷管理系统、空调管理系统、给排水管理系统、照明控制管理系统。
3. 建筑能耗监管系统包含电量、水量、燃气量、集中供热耗热量、集中供冷耗冷量等计量
4. 设备包含设备配套控制箱以及设备至配套控制箱间线缆。

自治区住房城乡建设厅信息中心 浏览专用

4.6 电梯工程

项目编码	项目名称及项目特征	计量单位	工程量计算规则	工程内容
AXXX900101	直梯	部	按部数计算	包括电梯设备、设备配套控制箱至电梯的箱柜、桥架、电气配管、电线、电缆、支架、电梯电气安装、调试
AXXX900201	自动扶梯	部	按部数计算	
AXXX900301	自动步行道	部	按部数计算	
AXXX900401	轮椅升降台	部	按部数计算	
注：机械设备安装工程仅考虑电梯工程，其他略。				

4.7 总图安装工程

项目编码	项目名称及项目特征	计量单位	工程量计算规则	工程内容
ZXXX030101	总图给水工程	m^2	按建设用地面积扣除首层建筑面积计算	包括设备、给水管道、管件、阀门、法兰、试压、冲洗、消毒、管沟挖（填）
ZXXX030102	总图排水工程	m^2		包括设备、排水管道、管件、阀门、法兰、冲洗、管沟挖（填）
ZXXX030103	总图中水工程	m^2		包括设备、中水管道、管件、阀门、法兰、冲洗、管沟挖（填）
ZXXX040101	总图消防工程	m^2		包括设备、消防管道、管件、阀门、法兰、试压、冲洗、消毒、消防电气配管、线缆、管沟挖（填）
ZXXX050101	总图路灯工程	m^2		包括总图路灯专用箱柜出线回路至末端照明设备之间的配电箱柜、设备、配管、桥架、线缆、支架、灯具、检查井、管沟挖（填）等
ZXXX050102	总图景观照明工程	m^2		包括总图景观照明专用箱柜出线回路至末端照明设备之间的配电箱柜、设备、配管、桥架、线缆、支架、灯具、检查井、管沟挖（填）等

自治区住房城乡建设厅信息公开
浏览专用

项目编码	项目名称及项目特征	计量单位	工程量计算规则	工程内容
ZXXX050103	总图电气设备、管线缆及其他	m^2	按建设用地面积扣除首层建筑面积计算	包括除总图路灯工程及景观照明工程以外的设备、配管、桥架、支架、线缆、灯具、检查井、管沟挖（填）等
ZXXX060101	总图智能化工程	m^2		包括设备、软件、控制箱、接线箱、配管、线缆、金属构件、管沟挖（填）及辅助项目等
注： 1.总图排水工程含污废水管网、雨水管网等。 2.总图消防工程含总图消防水工程、总图自动报警工程。 3.总图电气设备是指在总平上独立设置的变配电系统设备。 4.总图智能化工程是指室外专属可独立运行、调试的弱电系统工程。 5.总图给水、消防：以建筑物入口处阀门（水表井）为界，阀门以内的为室内工程，以外部分为总图工程； 6.总图排水：以建筑物出口化粪池为界面，化粪池以内的为室内排水工程，以外部分为总图排水工程。				

4.8 技术措施项目

项目编码	项目名称及项目特征	计量单位	工作内容
AXXX101001	给排水技术措施项目	项	施工需要的各种脚手架搭、拆、运输费用及脚手架的摊销（或租赁）等费用（简易移动式脚手架除外）
AXXX102001	消防工程技术措施项目		
AXXX103001	通风与空调工程技术措施项目		
AXXX104001	电气工程技术措施项目		
AXXX105001	建筑智能化工程技术措施项目		
AXXX106001	电梯工程技术措施项目		

自治区住房城乡建设厅信息公开 浏览专用

4.9 综合措施项目

项目编码	项目名称及项目特征	计量单位	工作内容
AXXX201001	给排水综合措施项目	项	临时设施：施工企业为进行建设工程施工所必须搭设的生活和生产 用的临时建筑物、构筑物和其他临时设施费用。包括临时设施的搭设、维修、拆除、清理费或摊销费等 临时设施包括：临时宿舍、文化福利及共用事业房屋与 构筑物，仓库、办公室、加工厂（场）以及在规定范围 内的道路、水、电、管线等临时设施和小型临时设施； 文明施工：施工现场文明施工、绿色施工所需的各项措施； 环境保护：施工现场为达到环保要求所需的各项措施； 安全生产：施工现场安全施工所需的各项措施； 雨季施工：在雨季施工，引起防寒、保温、防滑、防潮和排降雨水等措施的增加，人工、施工机械效率降低等内容； 夜间施工：因夜间或在地下室等特殊施工部位施工时，所采用照明设备的安拆、维护、照明用电及施工人员夜班补助、夜间施工劳动效率降低等内容； 特殊地区施工增加费：在特殊地区（高温、高寒、高原、沙漠、戈壁、沿海、海洋等）及特殊施工环境（邻公路、邻铁路等）下施工时，弥补施工降效所需增加的内容； 优良工程增加费：招标人要求承包人完成的单位工程质量达到合同约定为优良工程所必须增加的施工成本费； 其他综合措施费
AXXX202001	消防工程综合措施项目		
AXXX203001	通风与空调工程综合措施项目		
AXXX204001	电气工程综合措施项目		
AXXX205001	建筑智能化工程综合措施项目		
AXXX206001	电梯工程综合措施项目		

自治区住房城乡建设厅官网公开
浏览专用

附录 5 预算工程量清单项目

5.1 机械设备安装工程

5.1.1 切削设备安装

切削设备安装工程量清单项目设置、项目特征描述的内容、计量单位及工程量计算规则，应按表 5.1.1 的规定执行。

表 5.1.1 切削设备安装（编码：030101）

项目编码	项目名称及项目特征	计量单位	工程量计算规则	工作内容
030101001001	台式及仪表机床 设备重量≤0.3t	台	按设计图示数量计算	1.本体安装 2.单机试运转
030101001002	台式及仪表机床 0.3t＜设备重量≤0.7t			
030101001003	台式及仪表机床 0.7t＜设备重量≤1.5t			
030101001004	车床 设备重量≤2t			
030101001005	车床 2t＜设备重量≤3t			
030101001006	车床 3t＜设备重量≤5t			
030101001007	车床 5t＜设备重量≤7t			
030101001008	车床 7t＜设备重量≤10t			
030101001009	车床 10t＜设备重量≤15t			
030101001010	车床 15t＜设备重量≤20t			
030101001011	车床 20t＜设备重量≤25t			
030101001012	车床 25t＜设备重量≤35t			
030101001013	车床 35t＜设备重量≤50t			
030101001014	车床 50t＜设备重量≤70t			
030101001015	车床 70t＜设备重量≤100t			
030101001016	车床 100t＜设备重量≤150t			
030101001017	车床 150t＜设备重量≤200t			
030101001018	车床 200t＜设备重量≤250t			
030101001019	车床 250t＜设备重量≤350t			
030101001020	车床 350t＜设备重量≤450t			
030101001021	立式车床 设备重量≤7t			
030101001022	立式车床 7t＜设备重量≤10t			
030101001023	立式车床 10t＜设备重量≤15t			
030101001024	立式车床 15t＜设备重量≤20t			
030101001025	立式车床 20t＜设备重量≤25t			
030101001026	立式车床 25t＜设备重量≤35t			
030101001027	立式车床 35t＜设备重量≤50t			

吕梁市住房城乡建设厅信息公开浏览专用

项目编码	项目名称及项目特征	计量单位	工程量计算规则	工作内容
030101001028	立式车床 50t＜设备重量≤70t	台	按设计图示数量计算	1.本体安装 2.单机试运转要求
030101001029	立式车床 70t＜设备重量≤100t			
030101001030	立式车床 100t＜设备重量≤150t			
030101001031	立式车床 150t＜设备重量≤200t			
030101001032	立式车床 200t＜设备重量≤250t			
030101001033	立式车床 250t＜设备重量≤300t			
030101001034	立式车床 300t＜设备重量≤400t			
030101001035	立式车床 400t＜设备重量≤500t			
030101001036	立式车床 500t＜设备重量≤600t			
030101001037	钻床 设备重量≤1t			
030101001038	钻床 1t＜设备重量≤2t			
030101001039	钻床 2t＜设备重量≤3t			
030101001040	钻床 3t＜设备重量≤5t			
030101001041	钻床 5t＜设备重量≤7t			
030101001042	钻床 7t＜设备重量≤10t			
030101001043	钻床 10t＜设备重量≤15t			
030101001044	钻床 15t＜设备重量≤20t			
030101001045	钻床 20t＜设备重量≤25t			
030101001046	钻床 25t＜设备重量≤30t			
030101001047	钻床 30t＜设备重量≤35t			
030101001048	钻床 35t＜设备重量≤40t			
030101001049	钻床 40t＜设备重量≤50t			
030101001050	钻床 50t＜设备重量≤60t			
030101001051	镗床 设备重量≤3t			
030101001052	镗床 3t＜设备重量≤5t			
030101001053	镗床 5t＜设备重量≤7t			
030101001054	镗床 7t＜设备重量≤10t			
030101001055	镗床 10t＜设备重量≤15t			
030101001056	镗床 15t＜设备重量≤20t			
030101001057	镗床 20t＜设备重量≤25t			
030101001058	镗床 25t＜设备重量≤30t			
030101001059	镗床 30t＜设备重量≤35t			
030101001060	镗床 35t＜设备重量≤40t			

自治区住房城乡建设厅信息公开浏览专用

项目编码	项目名称及项目特征	计量单位	工程量计算规则	工作内容
030101001061	镗床 40t＜设备重量≤50t	台	按设计图示数量计算	1.本体安装 2.单机试运转要求
030101001062	镗床 50t＜设备重量≤60t			
030101001063	镗床 60t＜设备重量≤70t			
030101001064	镗床 70t＜设备重量≤100t			
030101001065	镗床 100t＜设备重量≤150t			
030101001066	镗床 150t＜设备重量≤200t			
030101001067	镗床 200t＜设备重量≤250t			
030101001068	镗床 250t＜设备重量≤300t			
030101001069	磨床 设备重量≤1t			
030101001070	磨床 1t＜设备重量≤2t			
030101001071	磨床 2t＜设备重量≤3t			
030101001072	磨床 3t＜设备重量≤5t			
030101001073	磨床 5t＜设备重量≤7t			
030101001074	磨床 7t＜设备重量≤10t			
030101001075	磨床 10t＜设备重量≤15t			
030101001076	磨床 15t＜设备重量≤20t			
030101001077	磨床 20t＜设备重量≤25t			
030101001078	磨床 25t＜设备重量≤30t			
030101001079	磨床 30t＜设备重量≤35t			
030101001080	磨床 35t＜设备重量≤40t			
030101001081	磨床 40t＜设备重量≤50t			
030101001082	磨床 50t＜设备重量≤60t			
030101001083	磨床 60t＜设备重量≤70t			
030101001084	磨床 70t＜设备重量≤100t			
030101001085	磨床 100t＜设备重量≤150t			
030101001086	铣床及齿轮、螺纹加工机床 设备重量≤1t			
030101001087	铣床及齿轮、螺纹加工机床 1t＜设备重量≤3t			
030101001088	铣床及齿轮、螺纹加工机床 3t＜设备重量≤5t			
030101001089	铣床及齿轮、螺纹加工机床 5t＜设备重量≤7t			
030101001090	铣床及齿轮、螺纹加工机床 7t＜设备重量≤10t			
030101001091	铣床及齿轮、螺纹加工机床 10t＜设备重量≤15t			

自治区住房城乡建设厅信息公开浏览专用

项目编码	项目名称及项目特征	计量单位	工程量计算规则	工作内容
030101001092	铣床及齿轮、螺纹加工机床 15t＜设备重量≤20t	台	按设计图示数量计算	1.本体安装 2.单机试运转要求
030101001093	铣床及齿轮、螺纹加工机床 20t＜设备重量≤25t			
030101001094	铣床及齿轮、螺纹加工机床 25t＜设备重量≤30t			
030101001095	铣床及齿轮、螺纹加工机床 30t＜设备重量≤35t			
030101001096	铣床及齿轮、螺纹加工机床 35t＜设备重量≤50t			
030101001097	铣床及齿轮、螺纹加工机床 50t＜设备重量≤70t			
030101001098	铣床及齿轮、螺纹加工机床 70t＜设备重量≤100t			
030101001099	铣床及齿轮、螺纹加工机床 100t＜设备重量≤150t			
030101001100	铣床及齿轮、螺纹加工机床 150t＜设备重量≤200t			
030101001101	铣床及齿轮、螺纹加工机床 200t＜设备重量≤250t			
030101001102	铣床及齿轮、螺纹加工机床 250t＜设备重量≤300t			
030101001103	铣床及齿轮、螺纹加工机床 300t＜设备重量≤400t			
030101001104	铣床及齿轮、螺纹加工机床 400t＜设备重量≤500t			
030101001105	刨床、插床、拉床 设备重量≤1t			
030101001106	刨床、插床、拉床 1t＜设备重量≤3t			
030101001107	刨床、插床、拉床 3t＜设备重量≤5t			
030101001108	刨床、插床、拉床 5t＜设备重量≤7t			
030101001109	刨床、插床、拉床 7t＜设备重量≤10t			
030101001110	刨床、插床、拉床 10t＜设备重量≤15t			
030101001111	刨床、插床、拉床 15t＜设备重量≤20t			
030101001112	刨床、插床、拉床 20t＜设备重量≤25t			
030101001113	刨床、插床、拉床 25t＜设备重量≤35t			
030101001114	刨床、插床、拉床 35t＜设备重量≤50t			
030101001115	刨床、插床、拉床 50t＜设备重量≤70t			
030101001116	刨床、插床、拉床 70t＜设备重量≤100t			
030101001117	刨床、插床、拉床 100t＜设备重量≤150t			
030101001118	刨床、插床、拉床 150t＜设备重量≤200t			
030101001119	超声波加工及电加工机床 设备重量≤1t			

自治区住房城乡建设厅信息公开浏览专用

项目编码	项目名称及项目特征	计量单位	工程量计算规则	工作内容
030101001120	超声波加工及电加工机床 1t＜设备重量≤2t	台	按设计图示数量计算	1.本体安装 2.单机试运转要求
030101001121	超声波加工及电加工机床 2t＜设备重量≤3t			
030101001122	超声波加工及电加工机床 3t＜设备重量≤5t			
030101001123	超声波加工及电加工机床 5t＜设备重量≤8t			
030101001124	其他机床及金属材料试验机械 设备重量≤1t			
030101001125	其他机床及金属材料试验机械 1t＜设备重量≤3t			
030101001126	其他机床及金属材料试验机械 3t＜设备重量≤5t			
030101001127	其他机床及金属材料试验机械 5t＜设备重量≤7t			
030101001128	其他机床及金属材料试验机械 7t＜设备重量≤9t			
030101001129	其他机床及金属材料试验机械 9t＜设备重量≤12t			
030101001130	其他机床及金属材料试验机械 12t＜设备重量≤15t			
030101001131	其他机床及金属材料试验机械 15t＜设备重量≤20t			
030101001132	其他机床及金属材料试验机械 20t＜设备重量≤25t			
030101001133	其他机床及金属材料试验机械 25t＜设备重量≤30t			
030101001134	其他机床及金属材料试验机械 30t＜设备重量≤35t			
030101001135	其他机床及金属材料试验机械 30t＜设备重量≤40t			
030101001136	其他机床及金属材料试验机械 40t＜设备重量≤45t			
030101001137	木工机械设备重量≤1t			
030101001138	木工机械 1t＜设备重量≤3t			
030101001139	木工机械 3t＜设备重量≤5t			
030101001140	木工机械 5t＜设备重量≤7t			
030101001141	木工机械 7t＜设备重量≤10t			
030101001142	气动拨料器 0.1t	组	按设计图示数量计算	安装
030101001143	气动踢木器 单面卸木			
030101001144	气动踢木器 双面卸木			

吉林省城乡建设厅信息公开
浏览专用

项目编码	项目名称及项目特征	计量单位	工程量计算规则	工作内容
030101002001	跑车带锯机 设备重量≤3t	台	按设计图示数量计算	本体安装
030101002002	跑车带锯机 3t＜设备重量≤5t			
030101002003	跑车带锯机 5t＜设备重量≤7t			
030101002004	跑车带锯机 7t＜设备重量≤10t			
030101002005	跑车带锯机 10t＜设备重量≤15t			
030101003001	带锯机铁架圆形保护罩制作与安装 42 英寸	个	按设计图示数量计算	制作、安装
030101003002	带锯机铁架圆形保护罩制作与安装 48 英寸			

5.1.2 锻压设备安装

锻压设备安装工程量清单项目设置、项目特征描述的内容、计量单位及工程量计算规则，应按表5.1.2的规定执行。

表5.1.2 锻压设备安装（编码：030102）

项目编码	项目名称及项目特征	计量单位	工程量计算规则	工作内容
030102001001	机械压力机 设备重量≤1t	台	按设计图示数量计算	1.本体安装 2.随机附件安装 3.单机试运转要求
030102001002	机械压力机 1t＜设备重量≤3t			
030102001003	机械压力机 3t＜设备重量≤5t			
030102001004	机械压力机 5t＜设备重量≤7t			
030102001005	机械压力机 7t＜设备重量≤10t			
030102001006	机械压力机 10t＜设备重量≤15t			
030102001007	机械压力机 15t＜设备重量≤20t			
030102001008	机械压力机 20t＜设备重量≤30t			
030102001009	机械压力机 30t＜设备重量≤40t			
030102001010	机械压力机 40t＜设备重量≤50t			
030102001011	机械压力机 50t＜设备重量≤70t			
030102001012	机械压力机 70t＜设备重量≤100t			
030102001013	机械压力机 100t＜设备重量≤150t			
030102001014	机械压力机 150t＜设备重量≤200t			
030102001015	机械压力机 200t＜设备重量≤250t			
030102001016	机械压力机 250t＜设备重量≤300t			
030102001017	机械压力机 300t＜设备重量≤350t			

昌江住房城乡建设厅信息公开 浏览专用

项目编码	项目名称及项目特征	计量单位	工程量计算规则	工作内容
030102001018	机械压力机 350t＜设备重量≤450t	台	按设计图示数量计算	1.本体安装 2.随机附件安装 3.单机试运转要求
030102001019	机械压力机 450t＜设备重量≤550t			
030102001020	机械压力机 550t＜设备重量≤650t			
030102001021	机械压力机 650t＜设备重量≤750t			
030102001022	机械压力机 750t＜设备重量≤850t			
030102001023	机械压力机 850t＜设备重量≤950t			
030102002001	液压机 设备重量≤1t			
030102002002	液压机 1t＜设备重量≤3t			
030102002003	液压机 3t＜设备重量≤5t			
030102002004	液压机 5t＜设备重量≤7t			
030102002005	液压机 7t＜设备重量≤10t			
030102002006	液压机 10t＜设备重量≤15t			
030102002007	液压机 15t＜设备重量≤20t			
030102002008	液压机 20t＜设备重量≤30t			
030102002009	液压机 30t＜设备重量≤40t			
030102002010	液压机 40t＜设备重量≤50t			
030102002011	液压机 50t＜设备重量≤70t			
030102002012	液压机 70t＜设备重量≤100t			
030102002013	液压机 100t＜设备重量≤150t			
030102002014	液压机 150t＜设备重量≤200t			
030102002015	液压机 200t＜设备重量≤250t			
030102002016	液压机 250t＜设备重量≤350t			
030102002017	液压机 350t＜设备重量≤500t			
030102002018	液压机 500t＜设备重量≤700t			
030102002019	液压机 700t＜设备重量≤950t			
030102003001	自动锻压机及锻机操作机 设备重量≤1t			
030102003002	自动锻压机及锻机操作机 1t＜设备重量≤3t			
030102003003	自动锻压机及锻机操作机 3t＜设备重量≤5t			
030102003004	自动锻压机及锻机操作机 5t＜设备重量≤7t			
030102003005	自动锻压机及锻机操作机 7t＜设备重量≤10t			
030102003006	自动锻压机及锻机操作机 10t＜设备重量≤15t			

自治区住房城乡建设厅信息公开浏览专用

项目编码	项目名称及项目特征	计量单位	工程量计算规则	工作内容
030102003007	自动锻压机及锻机操作机 15t＜设备重量≤20t	台	按设计图示数量计算	1.本体安装 2.随机附件安装 3.单机试运转要求
030102003008	自动锻压机及锻机操作机 20t＜设备重量≤25t			
030102003009	自动锻压机及锻机操作机 25t＜设备重量≤35t			
030102003010	自动锻压机及锻机操作机 35t＜设备重量≤50t			
030102003011	自动锻压机及锻机操作机 50t＜设备重量≤70t			
030102003012	自动锻压机及锻机操作机 70t＜设备重量≤100t			
030102003013	自动锻压机及锻机操作机 100t＜设备重量≤150t			
030102003014	自动锻压机及锻机操作机 150t＜设备重量≤200t			
030102004001	空气锤 落锤重量≤150kg			
030102004002	空气锤 150kg＜落锤重量≤250kg			
030102004003	空气锤 250kg＜落锤重量≤400kg			
030102004004	空气锤 400kg＜落锤重量≤560kg			
030102004005	空气锤 560kg＜落锤重量≤750kg			
030102004006	模锻锤 落锤重量≤1t			
030102004007	模锻锤 1t＜落锤重量≤2t			
030102004008	模锻锤 2t＜落锤重量≤3t			
030102004009	模锻锤 3t＜落锤重量≤5t			
030102004010	模锻锤 5t＜落锤重量≤10t	台	按设计图示数量计算	1.本体安装 2.随机附件安装 3.单机试运转要求
030102004011	模锻锤 10t＜落锤重量≤16t			
030102004012	自由锻锤及蒸汽锤 落锤重量≤1t			
030102004013	自由锻锤及蒸汽锤 1t＜落锤重量≤2t			
030102004014	自由锻锤及蒸汽锤 2t＜落锤重量≤3t			
030102004015	自由锻锤及蒸汽锤 3t＜落锤重量≤5t			
030102005001	剪切机 设备重量≤1t			
030102005002	剪切机 1t＜落锤重量≤3t			
030102005003	剪切机 3t＜落锤重量≤5t			
030102005004	剪切机 5t＜落锤重量≤7t			
030102005005	剪切机 7t＜落锤重量≤10t			
030102005006	剪切机 10t＜落锤重量≤15t			
030102005007	剪切机 15t＜落锤重量≤20t			

吉林省城乡建设厅信息公开
浏览专用

030102005008	剪切机 20t＜落锤重量≤30t			

自治区住房城乡建设厅信息公开
浏览专用

项目编码	项目名称及项目特征	计量单位	工程量计算规则	工作内容
030102005009	剪切机 30t＜落锤重量≤40t	台	按设计图示数量计算	1. 本体安装 2. 随机附件安装 3. 单机试运转要求
030102005010	剪切机 40t＜落锤重量≤50t			
030102005011	剪切机 50t＜落锤重量≤70t			
030102005012	剪切机 70t＜落锤重量≤100t			
030102005013	剪切机 100t＜落锤重量≤140t			
030102005014	剪切机 140t＜落锤重量≤180t			
030102006001	弯曲校正机 设备重量≤1t			
030102006002	弯曲校正机 1t＜落锤重量≤3t			
030102006003	弯曲校正机 3t＜落锤重量≤5t			
030102006004	弯曲校正机 5t＜落锤重量≤7t			
030102006005	弯曲校正机 7t＜落锤重量≤10t			
030102006006	弯曲校正机 10t＜落锤重量≤15t			
030102006007	弯曲校正机 15t＜落锤重量≤20t			
030102006008	弯曲校正机 20t＜落锤重量≤30t			
030102006009	弯曲校正机 30t＜落锤重量≤40t			
030102006010	弯曲校正机 40t＜落锤重量≤50t			
030102006011	弯曲校正机 50t＜落锤重量≤70t			
030102006012	弯曲校正机 70t＜落锤重量≤100t			
030102006013	弯曲校正机 100t＜落锤重量≤140t			
030102006014	弯曲校正机 140t＜落锤重量≤180t			
030102007001	锻造水压机 压力≤500t			
030102007002	锻造水压机 500t＜压力≤800t			
030102007003	锻造水压机 800t＜压力≤1600t	台	按设计图示数量计算	1. 本体安装 2. 随机附件安装 3. 单机试运转要求
030102007004	锻造水压机 1600t＜压力≤2000t			
030102007005	锻造水压机 2000t＜压力≤2500t			
030102007006	锻造水压机 2500t＜压力≤3150t			

自治区住房城乡建设厅信息公开 浏览专用

5.1.3 铸造设备安装

铸造设备安装工程量清单项目设置、项目特征描述的内容、计量单位及工程量计算规则，应按表5.1.3的规定执行。

表A.3 铸造设备安装（编码：030103）

项目编码	项目名称及项目特征	计量单位	工程量计算规则	工作内容
030103001001	砂处理设备 设备重量≤2t	台	按设计图示数量计算	1.本体安装、组装 2.设备钢梁基础检查、复核调整 3.随机附件安装 4. 单机试运转要求
030103001002	砂处理设备 2t＜设备重量≤4t			
030103001003	砂处理设备 4t＜设备重量≤6t			
030103001004	砂处理设备 6t＜设备重量≤8t			
030103001005	砂处理设备 8t＜设备重量≤10t			
030103001006	砂处理设备 10t＜设备重量≤15t			
030103001007	砂处理设备 15t＜设备重量≤20t			
030103002001	造型设备 设备重量≤2t	台	按设计图示数量计算	1.本体安装、组装 2.设备钢梁基础检查、复核调整 3.随机附件安装 4.管道酸洗、液压油冲洗 5.安全护栏制作安装 6.单机试运转要求
030103002002	造型设备 2t＜设备重量≤4t			
030103002003	造型设备 4t＜设备重量≤6t			
030103002004	造型设备 6t＜设备重量≤8t			
030103002005	造型设备 8t＜设备重量≤10t			
030103002006	造型设备 10t＜设备重量≤15t			
030103002007	造型设备 15t＜设备重量≤20t			
030103002008	造型设备 20t＜设备重量≤25t			
030103003001	造芯设备 设备重量≤2t			
030103003002	造芯设备 2t＜设备重量≤4t			
030103003003	造芯设备 4t＜设备重量≤6t			
030103003004	造芯设备 6t＜设备重量≤8t			
030103003005	造芯设备 8t＜设备重量≤10t			
030103003006	造芯设备 10t＜设备重量≤15t			
030103003007	造芯设备 15t＜设备重量≤20t			
030103003008	造芯设备 20t＜设备重量≤25t			
030103004001	落砂设备 设备重量≤1t	台	按设计图示数量计算	1.本体安装、组装 2.设备钢梁基础检查、复核调整 3.随机附件安装 4.管道酸洗、液压油冲洗 5.安全护栏制作安装 6.单机试运转要求
030103004002	落砂设备 1t＜设备重量≤3t			
030103004003	落砂设备 3t＜设备重量≤5t			
030103004004	落砂设备 5t＜设备重量≤8t			
030103004005	落砂设备 8t＜设备重量≤12t			

内江住房城乡建设厅信息公开浏览专用

项目编码	项目名称及项目特征	计量单位	工程量计算规则	工作内容
030103005001	清理设备 设备重量≤1t	台	按设计图示数量计算	1.本体安装、组装 2.设备钢梁基础检查、复核调整 3.随机附件安装 4.管道酸洗、液压油冲洗 5.安全护栏制作安装
030103005002	清理设备 1t＜设备重量≤3t			
030103005003	清理设备 3t＜设备重量≤5t			
030103005004	清理设备 5t＜设备重量≤8t			
030103005005	清理设备 8t＜设备重量≤12t			
030103006001	金属型铸造设备 设备重量≤2t	台	按设计图示数量计算	1.本体安装、组装 2.设备钢梁基础检查、复核调整 3.随机附件安装 4.管道酸洗、液压油冲洗 5.安全护栏制作安装 6.单机试运转要求
030103006002	金属型铸造设备 2t＜设备重量≤5t			
030103006003	金属型铸造设备 5t＜设备重量≤9t			
030103006004	金属型铸造设备 9t＜设备重量≤12t			
030103006005	金属型铸造设备 12t＜设备重量≤15t			
030103006006	金属型铸造设备 15t＜设备重量≤20t			
030103006007	金属型铸造设备 20t＜设备重量≤25t			
030103006008	金属型铸造设备 25t＜设备重量≤30t	台	按设计图示数量计算	1.本体安装、组装 2.设备钢梁基础检查、复核调整 3.随机附件安装 4.管道酸洗、液压油冲洗 5.安全护栏制作安装 6.单机试运转要求
030103006009	金属型铸造设备 30t＜设备重量≤40t			
030103006010	金属型铸造设备 40t＜设备重量≤55t			
030103007001	材料准备设备 设备重量≤1t			
030103007002	材料准备设备 1t＜设备重量≤2t			
030103007003	材料准备设备 2t＜设备重量≤3t			
030103007004	材料准备设备 3t＜设备重量≤5t			
030103007005	材料准备设备 5t＜设备重量≤8t			
030103008001	抛丸清理室 设备重量≤5t	室	按设计图示数量计算	1.抛丸清理室机械设备安装 2.抛丸清理室地轨安装 3.除尘机及除尘器与风机间的风管安装
030103008002	抛丸清理室 5t＜设备重量≤15t			
030103008003	抛丸清理室 15t＜设备重量≤20t			
030103008004	抛丸清理室 20t＜设备重量≤35t			
030103008005	抛丸清理室 35t＜设备重量≤40t			
030103008006	抛丸清理室 40t＜设备重量≤50t			
030103009001	方型铸铁平台安装 基础上安装 灌浆	t	按设计图示尺寸以质量计	平台制作、安装
030103009002	方型铸铁平台安装 基础上安装 不灌浆			
030103009003	方型铸铁平台安装 支架上安装			
030103009004	铸梁式铸铁平台安装 基础上安装 灌浆			
030103009005	铸梁式铸铁安装 基础上安装 不灌浆			

甘肃省住房城乡建设厅信息公开浏览专用

5.1.4 起重设备安装

起重设备安装工程量清单项目设置、项目特征描述的内容、计量单位及工程量计算规则，应按表5.1.4的规定执行。

表5.1.4 起重设备安装（编码：030104）

项目编码	项目名称及项目特征	计量单位	工程量计算规则	工作内容
030104001001	电动双梁桥式起重机 起重量 5t 跨距≤ 19.5m	台	按设计图示数量计算	1.本体组装 2.单机试运转要求
030104001002	电动双梁桥式起重机 起重量 5t 19.5m＜跨距≤31.5m			
030104001003	电动双梁桥式起重机 起重量 10t 跨距≤ 19.5m			
030104001004	电动双梁桥式起重机 起重量 10t 19.5m＜跨距≤31.5m			
030104001005	电动双梁桥式起重机 起重量 15/3t 跨距≤ 19.5m			
030104001006	电动双梁桥式起重机 起重量 15/3t 19.5m＜ 跨距≤31.5m	台	按设计图示数量计算	1.本体组装 2.单机试运转要求
030104001007	电动双梁桥式起重机 起重量 20/5t 跨距≤ 19.5m			
030104001008	电动双梁桥式起重机 起重量 20/5t 19.5m＜ 跨距≤31.5m			
030104001009	电动双梁桥式起重机 起重量 30/5t 跨距≤ 19.5m			
030104001010	电动双梁桥式起重机 起重量 30/5t 19.5m＜ 跨距≤31.5m			
030104001011	电动双梁桥式起重机 起重量 50/10t 跨距≤ 19.5m			
030104001012	电动双梁桥式起重机 起重量 50/10t 19.5m＜跨距≤31.5m			
030104001013	电动双梁桥式起重机 起重量 75/20t 跨距≤ 19.5m			
030104001014	电动双梁桥式起重机 起重量 75/20t 19.5m＜跨距≤31.5m			
030104001015	电动双梁桥式起重机 起重量 100/20t 跨距≤22m			
030104001016	电动双梁桥式起重机 起重量 100/20t 22m＜ 跨距≤31m			
030104001017	电动双梁桥式起重机 起重量 150/30t 跨距≤22m			
030104001018	电动双梁桥式起重机 起重量 150/30t 22m＜ 跨距≤31m			
030104001019	电动双梁桥式起重机 起重量 200/30t 跨距≤22m			
030104001020	电动双梁桥式起重机 起重量 200/30t 22m＜ 跨距≤31m			
030104001021	电动双梁桥式起重机 起重量 250/30t 跨距≤22m			

自治区住房城乡建设厅信息公开 浏览专用

项目编码	项目名称及项目特征	计量单位	工程量计算规则	工作内容
030104001022	电动双梁桥式起重机 起重量250/30t 22m＜跨距≤31m	台	按设计图示数量计算	1.本体组装 2.单机试运转要求
030104001023	电动双梁桥式起重机 起重量300/50t 跨距≤22m			
030104001024	电动双梁桥式起重机 起重量300/50t 22m＜跨距≤31m			
030104001025	电动双梁桥式起重机 起重量400/80t 22m＜跨距≤31m			
030104001026	其他电动双梁桥式起重机起重量:_____跨距:____			
030104001027	吊钩抓斗电磁铁三用桥式起重机 起重量5t 跨距≤19.5m			
030104001028	吊钩抓斗电磁铁三用桥式起重机 起重量5t 19.5m＜跨距≤31.5m			
030104001029	吊钩抓斗电磁铁三用桥式起重机 起重量10t 跨距≤19.5m			
030104001030	吊钩抓斗电磁铁三用桥式起重机 起重量10t 19.5m＜跨距≤31.5m			
030104001031	吊钩抓斗电磁铁三用桥式起重机 起重量15t 跨距≤19.5m			
030104001032	吊钩抓斗电磁铁三用桥式起重机 起重量15t 19.5m＜跨距≤31.5m			
030104001033	吊钩抓斗电磁铁三用桥式起重机 起重量20t 跨距≤19.5m			
030104001034	吊钩抓斗电磁铁三用桥式起重机 起重量20t 19.5m＜跨距≤31.5m			
030104001035	其他吊钩抓斗电磁铁三用桥式起重机起重量 ：____跨距 ：____			
030104001036	双小车吊钩桥式起重机 起重量5t+5t 跨距≤19.5m			
030104001037	双小车吊钩桥式起重机 起重量5t+5t 19.5m＜跨距≤31.5m			
030104001038	双小车吊钩桥式起重机 起重量10t+10t 跨距≤19.5m			
030104001039	双小车吊钩桥式起重机 起重量10t+10t 19.5m＜跨距≤31.5m			
030104001040	双小车吊钩桥式起重机 起重量（2×50/10）t 跨距≤22m			
030104001041	双小车吊钩桥式起重机 起重量（2×75/10）t 跨距≤22m			
030104001042	双小车吊钩桥式起重机 起重量（2×100/20）t 跨距≤22m			
030104001043	双小车吊钩桥式起重机 起重量（2×125/25）t 22m＜跨距≤25m			
030104001044	双小车吊钩桥式起重机 起重量（2×150/25）t 22m＜跨距≤25m			

自治区城乡建设厅信息公开浏览专用

项目编码	项目名称及项目特征	计量单位	工程量计算规则	工作内容
030104001045	双小车吊钩桥式起重机 起重量（2×200/40）t 22m＜跨距≤25m	台	按设计图示数量计算	1.本体组装 2.单机试运转要求
030104001046	双小车吊钩桥式起重机 起重量（2×250/40）t 22m＜跨距≤25m			
030104001047	双小车吊钩桥式起重机 起重量（2×300/50）t 22m＜跨距≤25m			
030104001048	其他双小车吊钩桥式起重机 起重量：____跨距：____			
030104001049	锻造桥式起重机 起重量（20/5）t 跨距≤22.5m			
030104001050	锻造桥式起重机 起重量（80/30）t 跨距≤22.5m			
030104001051	锻造桥式起重机 起重量（150/50）t 22.5m＜跨距≤28m			
030104001052	锻造桥式起重机 起重量（200/60）t 22.5m＜跨距≤28m			
030104001053	锻造桥式起重机 起重量（300/100/15）t 28m＜跨距≤32m			
030104001054	其他锻造桥式起重机 起重量 ：____ 跨距：____			
030104001055	淬火桥式起重机 起重量 10t 跨距≤22.5m			
030104001056	淬火桥式起重机 起重量（15/3）t 跨距≤ 22.5m			
030104001057	淬火桥式起重机 起重量（30/5）t 跨距≤ 22.5m			
030104001058	淬火桥式起重机 起重量（40/10）t 跨距≤ 22.5m			
030104001059	淬火桥式起重机 起重量（75/20）t 22.5m＜跨距≤29.5m			
030104001060	淬火桥式起重机 起重量（100/20）t 跨距≤28m			
030104001061	淬火桥式起重机 起重量（150/30t）跨距≤ 28m			
030104001062	其他淬火桥式起重机 起重量：___跨距：___			
030104001063	加料及双钩挂梁桥式起重机 起重量（3/10）t 跨距≤16.5m			
030104001064	加料及双钩挂梁桥式起重机 起重量（5/20）t 跨距≤19m			
030104001065	加料及双钩挂梁桥式起重机 起重量（5+5）t 跨距≤19.5m			
030104001066	加料及双钩挂梁桥式起重机 起重量（5+5）t 19.5m＜跨距≤31.5m			
030104001067	加料及双钩挂梁桥式起重机 起重量（20+20）t 跨距≤19m			
030104001068	加料及双钩挂梁桥式起重机 起重量（20+20）t 19m＜跨距≤28m			

自治区住房城乡建设厅信息公开 浏览专用

项目编码	项目名称及项目特征	计量单位	工程量计算规则	工作内容
030104001069	其他加料及双钩挂梁桥式起重机 起重量 ：____跨距 ：____	台	按设计图示数量计算	1.本体组装 2.单机试运转要求
030104002001	吊钩门式起重机 起重量 5t 跨距≤26m			
030104002002	吊钩门式起重机 起重量 5t 26m＜跨距≤35m			
030104002003	吊钩门式起重机 起重量 10t 跨距≤26m			
030104002004	吊钩门式起重机 起重量 10t 26m＜跨距≤ 35m			
030104002005	吊钩门式起重机 起重量(15/3)t 跨距≤ 26m			
030104002006	吊钩门式起重机 起重量 (15/3) t 26m＜跨距≤35m			
030104002007	吊钩门式起重机 起重量(20/5)t 跨距≤ 26m			
030104002008	吊钩门式起重机 起重量 (20/5) t 26m＜跨距≤35m			
030104002009	其他吊钩门式起重机 起重量：___ 跨距：___			
030104003001	电动梁式起重机 起重量 3t 跨距≤17m			
030104003002	电动梁式起重机 起重量 5t 跨距≤17m			
030104003003	电动梁式起重机 起重量 10t 跨距≤17m			
030104003004	其他电动梁式起重机 起重量：___ 跨距：___			
030104003005	手动单梁起重机 起重量 3t 跨距≤14m			
030104003006	手动单梁起重机 起重量 5t 跨距≤14m			
030104003007	手动单梁起重机 起重量 10t 跨距≤14m			
030104003008	其他手动单梁起重机 起重量：___ 跨距：___			
030104003009	电动单梁悬挂起重机 起重量 3t 跨距≤12m			
030104003010	手动单梁悬挂起重机 起重量 3t 跨距≤12m			
030104003011	手动双梁起重机 起重量 10t 跨距≤13m			
030104003012	手动双梁起重机 起重量 10t 13m＜跨距≤ 17m			
030104003013	手动双梁起重机 起重量 20t 跨距≤13m			
030104003014	手动双梁起重机 起重量 20t 13m＜跨距≤ 17m			
030104003015	其他手动双梁起重机 起重量：___ 跨距：___			
030104004001	电动壁行悬挂式起重机 臂长≤6m 起重量 1t			
030104004002	电动壁行悬挂式起重机 臂长≤6m 起重量 5t			
030104004003	其他电动壁行悬挂式起重机 臂长：___ 起重量：___			

台湾住房城乡建设厅信息公开浏览专用

项目编码	项目名称及项目特征	计量单位	工程量计算规则	工作内容
030104005001	电动旋臂壁式起重机 臂长≤6m 起重量 1t	台	按设计图示数量计算	1.本体组装 2.单机试运转要求
030104005002	电动旋臂壁式起重机 臂长≤6m 起重量 5t			
030104005003	手动旋臂壁式起重机 臂长≤6m 起重量 0.5t			
030104005004	手动旋臂壁式起重机 臂长≤6m 起重量 3t			
030104005005	其他旋臂壁式起重机 臂长：___ 起重量：___			
030104006001	电动悬臂立柱式起重机 臂长≤6m 起重量 1t			
030104006002	电动悬臂立柱式起重机 臂长≤6m 起重量 5t			
030104006003	手动悬臂立柱式起重机 臂长≤6m 起重量 0.5t			
030104006004	手动悬臂立柱式起重机 臂长≤6m 起重量 3t			
030104006005	其他悬臂立柱式起重机 臂长：___ 起重量：___			
030104007001	电动葫芦 起重量≤2t			
030104007002	电动葫芦 2t＜起重量≤5t			
030104007003	电动葫芦 5t＜起重量≤10t			
030104007004	其他电动葫芦 起重量：			
030104008001	单轨小车 起重量≤2t			
030104008002	单轨小车 2t＜起重量≤5t			
030104008003	单轨小车 5t＜起重量≤10t			
030104008004	其他单轨小车 起重量：			

自治区住房城乡建设厅信息公开
浏览专用

5.1.5 起重机轨道安装

起重机轨道安装工程量清单项目设置、项目特征描述的内容、计量单位及工程量计算规则，应按表5.1.5的规定执行。

表 5.1.5 起重机轨道安装（编码：030105）

项目编码	项目名称及项目特征	计量单位	工程量计算规则	工作内容
030105001001	钢梁上安装轨道 焊接式 轨道型号□50×50	m	按设计图示尺寸，以单根轨道长度计算	轨道安装
030105001002	钢梁上安装轨道 焊接式 轨道型号□60×60			
030105001003	其他钢梁上安装轨道:___焊接式 轨道型号:___			
030105001004	钢梁上安装轨道 弯钩螺栓式 轨道型号 24kg/m			
030105001005	钢梁上安装轨道 弯钩螺栓式 轨道型号 38kg/m			
030105001006	钢梁上安装轨道 弯钩螺栓式轨道型号 43kg/m			
030105001007	钢梁上安装轨道 弯钩螺栓式 轨道型号 50kg/m			
030105001008	其他钢梁上安装轨道：弯钩螺栓式 轨道型号:____			
030105001009	钢梁上安装轨道压板螺栓式 轨道型号 38kg/m			
030105001010	钢梁上安装轨道 压板螺栓式 轨道型号 43kg/m			
030105001011	钢梁上安装轨道压板螺栓式 轨道型号 QU70			
030105001012	钢梁上安装轨道 压板螺栓式 轨道型号 QU80			
030105001013	钢梁上安装轨道 压板螺栓式 轨道型号 QU100			
030105001014	钢梁上安装轨道 压板螺栓式 轨道型号 QU120			
030105001015	其他钢梁上安装轨道：压板螺栓式 轨道型号:___			
030105001016	混凝土梁上安装轨道 钢底板螺栓焊接固定式 横向孔距≤240mm 轨道型号□40×40 标准图号：DGL-1、2、3			
030105001017	混凝土梁上安装轨道 钢底板螺栓焊接固定式 横向孔距≤240mm 轨道型号□50×50 标准图号：DGL-1、2、3			
030105001018	混凝土梁上安装轨道 钢底板螺栓焊接固定式 横向孔距≤240mm 轨道型号 24kg/m 标准图号：DGL-1、2、3			

甘肃省住房城乡建设厅信息公开 浏览专用

项目编码	项目名称及项目特征	计量单位	工程量计算规则	工作内容
030105001019	混凝土梁上安装轨道 压板螺栓固定式 横向孔距≤240mm 轨道型号 24kg/m 标准图号：DGL-4、5、6	m	按设计图示尺寸，以单根轨道长度计算	轨道安装
030105001020	混凝土梁上安装轨道 压板螺栓固定式 横向孔距≤260mm 轨道型号 38kg/m 标准图号：DGL-7、8、9、10			
030105001021	混凝土梁上安装轨道 弹性（分段）垫压板螺栓固定式 横向孔距≤280mm 轨道型号 38kg/m 标准图号：DGL-11、12、13、14、15			
030105001022	混凝土梁上安装轨道 弹性（分段）垫压板螺栓固定式 横向孔距≤280mm 轨道型号 43kg/m 标准图号：DGL-16、17、18			
030105001023	混凝土梁上安装轨道 弹性（分段）垫压板螺栓固定式 横向孔距≤280mm 轨道型号 50kg/m 标准图号：DGL-19、20、21、22、23			
030105001024	混凝土梁上安装轨道 弹性（分段）垫压板螺栓固定式 横向孔距≤280mm 轨道型号 QU100 标准图号：DGL-24、25			
030105001025	混凝土梁上安装轨道 弹性（分段）垫压板螺栓固定式 横向孔距≤280mm 轨道型号 QU120 标准图号：DGL-26、27			
030105001026	GB110 鱼腹式混凝土梁上安装轨道 弹性（分段）垫压板螺栓固定式 横向孔距≤230mm 轨道型号 38kg/m 标准图号:DGL-1			
030105001027	GB110 鱼腹式混凝土梁上安装轨道 弹性（分段）垫压板螺栓固定式 横向孔距≤230mm 轨道型号 43kg/m 标准图号：DGL-2			
030105001028	GB110 鱼腹式混凝土梁上安装轨道 弹性(全长）垫压板螺栓固定式 横向孔距≤230mm 轨道型号 38kg/m 标准图号：DGL-3			
030105001029	GB110 鱼腹式混凝土梁上安装轨道 弹性（全长）垫压板螺栓固定式 横向孔距≤230mm 轨道型号 43kg/m 标准图号：DGL-4			
030105001030	GB110 鱼腹式混凝土梁上安装轨道 弹性（全长）垫压板螺栓固定式 横向孔距≤250mm 轨道型号 50kg/m 标准图号：DGL-5			
030105001031	GB110 鱼腹式混凝土梁上安装轨道 弹性（分段）垫压板螺栓固定式 横向孔距≤250mm 轨道型号 QU100 标准图号：DGL-6			
030105001032	GB110 鱼腹式混凝土梁上安装轨道 弹性（分段）垫压板螺栓固定式 横向孔距≤250mm 轨道型号 QU120 标准图号：DGL-7			

自治区住房和城乡建设厅信息公开专用

项目编码	项目名称及项目特征	计量单位	工程量计算规则	工作内容
030105001033	C7221 鱼腹式混凝土梁上安装轨道 弹性（分段）垫压板螺栓固定式 横向孔距≤250mm 轨道型号 38kg/m 标准图号：DGL-1、2、3	m	按设计图示尺寸，以单根轨道长度计算	轨道安装
030105001034	C7221 鱼腹式混凝土梁上安装轨道 弹性（分段）垫压板螺栓固定式 横向孔距≤220mm 轨道型号 43kg/m 标准图号：DGL-4			
030105001035	C7221 鱼腹式混凝土梁上安装轨道 弹性（分段）垫压板螺栓固定式 横向孔距≤250mm 轨道型号 50kg/m 标准图号：DGL-5、6			
030105001036	C7221 鱼腹式混凝土梁上安装轨道 弹性（全长）垫压板螺栓固定式 横向孔距≤250mm 轨道型号 50kg/m 标准图号：DGL-7			
030105001037	C7221 鱼腹式混凝土梁上安装轨道 弹性（分段）垫压板螺栓固定式 横向孔距≤250mm 轨道型号 QU100 标准图号：DGL-26、27			
030105001038	C7221 鱼腹式混凝土梁上安装轨道 弹性（分段）垫压板螺栓固定式 横向孔距≤250mm 轨道型号 QU120 标准图号：DGL-9			
030105001039	DJ46 混凝土梁上安装轨道 弹性（分段）垫压板螺栓固定式 横向孔距≤240mm 轨道型号 38kg/m 标准图号：DGN-1、2			
030105001040	DJ46 混凝土梁上安装轨道 弹性（分段）垫压板螺栓固定式 横向孔距≤260mm 轨道型号 43kg/m 标准图号：DGN-3			
030105001041	DJ46 混凝土梁上安装轨道 弹性（分段）垫压板螺栓固定式 横向孔距≤260mm 轨道型号 QU70 标准图号：DGN-3			
030105001042	DJ46 混凝土梁上安装轨道 弹性（分段）垫压板螺栓固定式 横向孔距≤280mm 轨道型号 50kg/m 标准图号：DGN-4			
030105001043	DJ46 混凝土梁上安装轨道 弹性（分段）垫压板螺栓固定式 横向孔距≤280mm 轨道型号 QU80 标准图号：DGN-4			
030105001044	DJ46 混凝土梁上安装轨道 弹性（分段）垫压板螺栓固定式 横向孔距≤280mm 轨道型号 50kg/m 标准图号：DGN-5			
030105001045	DJ46 混凝土梁上安装轨道 弹性（分段）垫压板螺栓固定式 横向孔距≤280mm 轨道型号 QU80 标准图号：DGN-5			
030105001046	DJ46 混凝土梁上安装轨道 弹性（分段）垫压板螺栓固定式 横向孔距≤280mm 轨道型号 QU100 标准图号：DGN-6			
030105001047	DJ46 混凝土梁上安装轨道 弹性（分段）垫压板螺栓固定式 横向孔距≤280mm 轨道型号 QU120 标准图号：DGN-7			
030105001049	电动壁行及悬臂起重机轨道安装 安装部位在上部钢梁上 安装侧轨 固定型式 角钢焊接螺栓式 轨道 型号□50×50			

自治区住房城乡建设厅信息公开
浏览专用

项目编码	项目名称及项目特征	计量单位	工程量计算规则	工作内容
030105001050	电动壁行及悬臂起重机轨道安装 安装部位在上部钢梁上 安装侧轨 固定型式 角钢焊接螺栓式 轨道 型号□60×60	m	按设计图示尺寸，以单根轨道长度计算	轨道安装
030105001051	电动壁行及悬臂起重机轨道安装 安装部位在下部混凝土梁上安装平轨 固定型式 Π型钢垫板焊接式 轨道型号□50×50			
030105001052	电动壁行及悬臂起重机轨道安装 安装部位在下部混凝土梁上安装平轨 固定型式 Π型钢垫板焊接式 轨道型号□60×60			
030105001053	电动壁行及悬臂起重机轨道安装 安装部位在下部混凝土梁上安装侧轨 固定型式 钢垫板焊接式 轨道型号□50×50			
030105001054	电动壁行及悬臂起重机轨道安装 安装部位在下部混凝土梁上安装侧轨 固定型式 钢垫板焊接式 轨道型号□60×60			
030105001055	其他电动壁行及悬臂起重机轨道安装 固定型式：____轨道型号:____			
030105001056	地平面上安装轨道 固定预埋钢底板焊接式 轨道型号 24kg/m			
030105001057	地平面上安装轨道 固定预埋钢底板焊接式 轨道型号 38kg/m			
030105001058	地平面上安装轨道 固定预埋钢底板焊接式 轨道型号 43kg/m			
030105001059	地平面上安装轨道 固定预埋螺栓式 轨道型号 24kg/m			
030105001060	地平面上安装轨道 固定预埋螺栓式 轨道型号 38kg/m			
030105001061	地平面上安装轨道 固定预埋螺栓式 轨道型号 43kg/m			
030105001062	其他地平面上安装轨道：固定型式：轨道型号:___			
030105001063	电动葫芦及单轨小车工字钢轨道 轨道型号Ⅰ12.6			
030105001064	电动葫芦及单轨小车工字钢轨道 轨道型号Ⅰ14			
030105001065	电动葫芦及单轨小车工字钢轨道 轨道型号Ⅰ16			
030105001066	电动葫芦及单轨小车工字钢轨道 轨道型号Ⅰ18			
030105001067	电动葫芦及单轨小车工字钢轨道 轨道型号Ⅰ20			
030105001068	电动葫芦及单轨小车工字钢轨道 轨道型号Ⅰ22			

自治区住房城乡建设厅信息公开 浏览专用

项目编码	项目名称及项目特征	计量单位	工程量计算规则	工作内容
030105001069	电动葫芦及单轨小车工字钢轨道 轨道型号Ⅰ25	m	按设计图示尺寸，以单根轨道长度计算	轨道安装
030105001070	电动葫芦及单轨小车工字钢轨道 轨道型号Ⅰ28			
030105001071	电动葫芦及单轨小车工字钢轨道 轨道型号Ⅰ32			
030105001072	电动葫芦及单轨小车工字钢轨道 轨道型号Ⅰ36			
030105001073	电动葫芦及单轨小车工字钢轨道 轨道型号Ⅰ40			
030105001074	电动葫芦及单轨小车工字钢轨道 轨道型号Ⅰ45			
030105001075	电动葫芦及单轨小车工字钢轨道 轨道型号Ⅰ50			
030105001076	电动葫芦及单轨小车工字钢轨道 轨道型号Ⅰ56			
030105001077	电动葫芦及单轨小车工字钢轨道 轨道型号Ⅰ63			
030105001078	其他电动葫芦及单轨小车工字钢轨道 轨道型号:____			
030105001079	悬挂输送链钢轨安装 轨道型号 I10			
030105001080	悬挂输送链钢轨安装 轨道型号 I12.6			
030105001081	悬挂输送链钢轨安装 轨道型号 I14			
030105001082	悬挂输送链钢轨安装 轨道型号 I16			
030105001083	其他悬挂输送链钢轨安装 轨道型号:			
030105001084	单梁悬挂起重机钢轨安装 轨道型号 I16			
030105001085	单梁悬挂起重机钢轨安装 轨道型号 I18			
030105001086	单梁悬挂起重机钢轨安装 轨道型号 I20			
030105001087	单梁悬挂起重机钢轨安装 轨道型号 I22			
030105001088	单梁悬挂起重机钢轨安装 轨道型号 I25			
030105001089	单梁悬挂起重机钢轨安装 轨道型号 I28			
030105001090	单梁悬挂起重机钢轨安装 轨道型号 I32			
030105001091	单梁悬挂起重机钢轨安装 轨道型号 I36			
030105001092	单梁悬挂起重机钢轨安装 轨道型号 I40			
030105001093	单梁悬挂起重机钢轨安装 轨道型号 I45			

自治区住房城乡建设厅信息公开
浏览专用

项目编码	项目名称及项目特征	计量单位	工程量计算规则	工作内容
030105001094	其他单梁悬挂起重机钢轨安装 轨道型号：____	m	按设计图示尺寸，以单根轨道长度计算	轨道安装
030105001095	浇铸“8”字型轨道安装 单排			
030105001096	浇铸“9”字型轨道安装 双排			
030105002001	车挡制作	t	按设计图示质量计算	制作
030105003001	车挡安装每组 4 个 每个单重（0.1t）	组	按设计图示数量计算	安装
030105003002	车挡安装每组 4 个 每个单重（0.25t）			
030105003003	车挡安装每组 4 个 每个单重（0.65t）			
030105003004	车挡安装每组 4 个 每个单重（1t）			
030105003005	车挡安装每组 4 个 每个单重（1.5t）			
030105003006	其他车挡安装每组：___个单重：____			

5.1.6 输送设备安装

输送设备安装工程量清单项目设置、项目特征描述的内容、计量单位及工程量计算规则，应按表 5.1.6 的规定执行。

表 5.1.6 输送设备安装（编码：030106）

项目编码	项目名称及项目特征	计量单位	工程量计算规则	工作内容
030106001001	斗式提升机 胶带式（D160、D250） 提升高度≤12m	台	按设计图示数量计算	1.本体安装 2.单机试运转要求
030106001002	斗式提升机 胶带式（D160、D250） 12m＜提升高度≤22m			
030106001003	斗式提升机 胶带式（D160、D250） 22m＜提升高度≤32m			
030106001004	斗式提升机 胶带式（D350、D450） 提升高度≤12m			
030106001005	斗式提升机 胶带式（D350、D450） 12m＜提升高度≤22m			
030106001006	斗式提升机 胶带式（D350、D450） 22m＜提升高度≤32m）			
030106001007	斗式提升机 链式（ZL25、ZL35） 提升高度≤ 12m			
030106001008	斗式提升机 链式（ZL25、ZL35） 12m＜提升高度≤22m			
030106001009	斗式提升机 链式（ZL25、ZL35） 22m＜提升高度≤32m			
030106001010	斗式提升机 链式链式（ZL45、ZL60） 提升高度≤12m			

自治区住房城乡建设厅信息公开浏览专用

项目编码	项目名称及项目特征	计量单位	工程量计算规则	工作内容
030106001011	斗式提升机 链式链式（ZL45、ZL60） 2m＜提升高度≤22m	台	按设计图示数量计算	1.本体安装 2.单机试运转要求
030106001012	斗式提升机 链式链式（ZL45、ZL60） 22m＜ 提升高度≤32m）			
030106001013	其他斗式提升机：___规格型号：___ 提升高度：___			
030106002001	刮板输送机 槽宽（420mm）输送机长度/驱动装置组数（30m/组）			
030106002002	刮板输送机 槽宽（420mm）输送机长度/驱动装置组数（50m/组）			
030106002003	刮板输送机 槽宽（420mm）输送机长度/驱动装置组数（80m/组）			
030106002004	刮板输送机 槽宽（530mm）输送机长度/驱动装置组数（50m/组）			
030106002005	刮板输送机 槽宽（530mm）输送机长度/驱动装置组数（80m/组）			
030106002006	刮板输送机 槽宽（530mm）输送机长度/驱动装置组数（120m/组）			
030106002007	刮板输送机 槽宽（620mm）输送机长度/驱动装置组数（80m/组）			
030106002008	刮板输送机 槽宽（620mm）输送机长度/驱动装置组数（120m/组）			
030106002009	刮板输送机 槽宽（620mm）输送机长度/驱动装置组数（170m/组）			
030106002010	刮板输送机 槽宽（620mm）输送机长度/驱动装置组数（250m/组）			
030106002011	刮板输送机 槽宽（800mm）输送机长度/驱动装置组数（170m/组）			
030106002012	刮板输送机 槽宽（800mm）输送机长度/驱动装置组数（250m/组）			
030106002013	其他刮板输送机： 槽宽：_输送机长度/驱动装置组数：			
030106003001	板（裙）式输送机 链板宽度（800mm）链轮中心距≤6m			
030106003002	板（裙）式输送机 链板宽度（800mm） 6m＜链轮中心距≤10m			
030106003003	板（裙）式输送机 链板宽度（1000mm） 链轮中心距≤3m			
030106003004	板（裙）式输送机 链板宽度（1200mm） 链轮中心距≤5m			
030106003005	板（裙）式输送机 链板宽度（1500mm） 链轮中心距≤10m			
030106003006	板（裙）式输送机 链板宽度（1500mm） 10m＜链轮中心距≤15m			
030106003007	板（裙）式输送机 链板宽度（1800mm） 链轮中心距≤12m			
030106003008	板（裙）式输送机 链板宽度（2400mm） 链轮中心距≤5m			

自治区城乡建设厅信息公开浏览专用

项目编码	项目名称及项目特征	计量单位	工程量计算规则	工作内容
030106003009	板（裙）式输送机 链板宽度（2400mm）5m＜链轮中心距≤12m	台	按设计图示数量计算	1.本体安装 2.单机试运转要求
030106003010	其他板（裙）式输送机 链板宽度：___链轮中心距：___			
030106004001	悬挂输送机 驱动装置 重量（200kg）			
030106004002	悬挂输送机 驱动装置 重量（700kg）			
030106004003	悬挂输送机 驱动装置 重量（1500kg）			
030106004004	悬挂输送机 转向装置 重量（150kg）			
030106004005	悬挂输送机 转向装置 重量（200kg）			
030106004006	悬挂输送机 转向装置 重量（320kg）			
030106004007	悬挂输送机 拉紧装置 重量（200kg）			
030106004008	悬挂输送机 拉紧装置 重量（500kg）			
030106004009	悬挂输送机 拉紧装置 重量（1000kg）			
030106004010	悬挂输送机 链条安装 链片式 节距 100mm			
030106004011	悬挂输送机 链条安装 链片式 节距 160mm			
030106004012	悬挂输送机 链条安装 链板式	台	按设计图示数量计算	1.本体安装 2.单机试运转要求
030106004013	悬挂输送机 链条安装 链环式			
030106004014	悬挂输送机 试运转			
030106004015	悬挂输送机 抓取器			
030106005001	固定式胶带输送机 带宽（650mm）输送长度≤20m			
030106005002	固定式胶带输送机 带宽（650mm）20m＜输送长度≤50m			
030106005003	固定式胶带输送机 带宽（650mm）50m＜输送长度≤80m			
030106005004	固定式胶带输送机 带宽（650mm）80m＜输送长度≤110m			
030106005005	固定式胶带输送机 带宽（650mm） 110m＜ 输送长度≤150m			
030106005006	固定式胶带输送机 带宽（650mm） 150m＜ 输送长度≤200m			
030106005007	固定式胶带输送机 带宽（650mm） 200m＜ 输送长度≤250m			
030106005008	固定式胶带输送机 带宽（1000mm） 输送长度≤20m			
030106005009	固定式胶带输送机 带宽（1000mm）20m＜ 输送长度≤50m			
030106005010	固定式胶带输送机 带宽（1000mm）50m＜ 输送长度≤80m			
030106005011	固定式胶带输送机 带宽（1000mm）80m＜ 输送长度≤110m			

自治区住房城乡建设厅信息公开浏览专用

项目编码	项目名称及项目特征	计量单位	工程量计算规则	工作内容
030106005012	固定式胶带输送机 带宽（1000mm） 110m＜ 输送长度≤150m	台	按设计图示数量计算	1.本体安装 2.单机试运转要求
030106005013	固定式胶带输送机 带宽（1000mm） 150m＜ 输送长度≤200m			
030106005014	固定式胶带输送机 带宽（1000mm） 200m＜ 输送长度≤250m			
030106005015	固定式胶带输送机 带宽（1400mm） 输送长度≤20m			
030106005016	固定式胶带输送机 带宽（1400mm） 20m＜ 输送长度≤50m			
030106005017	固定式胶带输送机 带宽（1400mm） 50m＜ 输送长度≤80m			
030106005018	固定式胶带输送机 带宽（1400mm） 80m＜ 输送长度≤110m			
030106005019	固定式胶带输送机 带宽（1400mm） 110m＜ 输送长度≤150m			
030106005020	固定式胶带输送机 带宽（1400mm） 150m＜ 输送长度≤200m			
030106005021	固定式胶带输送机 带宽（1400mm） 200m＜ 输送长度≤250m			
030106005022	固定式胶带输送机 带宽（1600mm） 输送长度≤20m			
030106005023	固定式胶带输送机 带宽（1600mm） 20m＜输送长度≤50m			
030106005024	固定式胶带输送机 带宽（1600mm） 50m＜ 输送长度≤80m			
030106005025	固定式胶带输送机 带宽（1600mm） 80m＜ 输送长度≤110m			
030106005026	固定式胶带输送机 带宽（1600mm） 110m＜ 输送长度≤150m			
030106005027	固定式胶带输送机 带宽（1600mm） 150m＜ 输送长度≤200m			
030106005028	固定式胶带输送机 带宽（1600mm） 200m＜ 输送长度≤250m			
030106005029	固定式胶带输送机 带宽（2000mm） 输送长度≤20m			
030106005030	固定式胶带输送机 带宽（2000mm） 20m＜输送长度≤100m			
030106005031	固定式胶带输送机 带宽（2000mm） 100m＜输送长度≤150m			
030106005032	固定式胶带输送机 带宽（2000mm） 150m＜输送长度≤250m			
030106005033	固定式胶带输送机 带宽（2000mm） 250m＜输送长度≤500m			
030106005034	其他固定式胶带输送机 带宽:___ 输送长度:			
030106006001	螺旋输送机公称直径（300mm） 机身长度≤ 6m			

自治区住房城乡建设厅信息公开浏览专用

项目编码	项目名称及项目特征	计量单位	工程量计算规则	工作内容
030106006002	螺旋输送机公称直径（300mm） 6m＜机身长度≤11m	台	按设计图示数量计算	1.本体安装 2.单机试运转要求
030106006003	螺旋输送机公称直径（300mm） 11m＜机身长度≤16m			
030106006004	螺旋输送机公称直径（300mm） 16m＜机身长度≤21m			
030106006005	螺旋输送机公称直径（600mm）机身长度≤ 8m			
030106006006	螺旋输送机公称直径（600mm） 8m＜机身长度≤14m			
030106006007	螺旋输送机公称直径（600mm） 14m＜机身长度≤20m			
030106006008	螺旋输送机公称直径（600mm） 20m＜机身长度≤26m			
030106006009	其他螺旋输送机 公称直径:____ 机身长度:____			
030106007001	卸矿车 带宽≤650mm			
030106007002	卸矿车 650mm＜带宽≤1000mm			
030106007003	卸矿车 1000mm＜带宽≤1400mm			
030106008001	皮带称 带宽≤650mm	台	按设计图示数量计算	本体安装
030106008002	皮带称 650mm＜带宽≤1000mm			
030106008003	皮带称 1000mm＜带宽≤1400mm			
030106009001	皮带接头胶接（普通带）皮带宽度≤650mm	个	按设计图示数量计算	本体安装
030106009002	皮带接头胶接（普通带） 650mm＜皮带宽度≤ 800mm			
030106009003	皮带接头胶接（普通带） 800mm＜皮带宽度≤ 1000mm			
030106009004	皮带接头胶接（普通带） 1000mm＜皮带宽度≤1400mm			
030106009005	皮带接头胶接（普通带） 1400mm＜皮带宽度≤1600mm			
030106009006	皮带接头胶接（普通带） 1600mm＜皮带宽度≤1800mm			
030106009007	皮带接头胶接（普通带） 1800mm＜皮带宽度≤2000mm			
030106009008	皮带接头胶接（铜芯带）皮带宽度≤650mm	个	按设计图示数量计算	本体安装
030106009009	皮带接头胶接（铜芯带） 650mm＜皮带宽度≤ 800mm			
030106009010	皮带接头胶接（铜芯带） 800mm＜皮带宽度≤ 1000mm			
030106009011	皮带接头胶接（铜芯带） 1000mm＜皮带宽度≤1400mm			
030106009012	皮带接头胶接（铜芯带） 1400mm＜皮带宽度≤1600mm			

自治区住房和城乡建设厅信息公开浏览专用

项目编码	项目名称及项目特征	计量单位	工程量计算规则	工作内容
030106009013	皮带接头胶接（铜芯带） 1600mm＜皮带宽度≤1800mm	个	按设计图示数量计算	本体安装
030106009014	皮带接头胶接（铜芯带） 1800mm＜皮带宽度≤2000mm			
030106009015	其他皮带接头胶接：胶接方式：_皮带宽度：			

5.1.7 电梯安装

电梯安装工程量清单项目设置、项目特征描述的内容、计量单位及工程量计算规则，应按表 5.1.7 的规定执行。

表 5.1.7 电梯安装（编码：030107）

项目编码	项目名称及项目特征	计量单位	工程量计算规则	工作内容
030107001001	交流半自动电梯 层数（2）	部	按设计图示数量计算	1. 本体安装 2. 电气安装、调试 3. 检测、调试、试运行
030107001002	交流半自动电梯 层数（3）			
030107001003	交流半自动电梯 层数（4） 站数（4）			
030107001004	交流半自动电梯 层数（5） 站数（5）			
030107001005	交流半自动电梯 层数（6） 站数（6）			
030107001006	交流半自动电梯 层数（7） 站数（7）			
030107001007	交流半自动电梯 层数（8） 站数（8）			
030107001008	交流半自动电梯 层数（9） 站数（9）			
030107001009	交流半自动电梯 层数（10） 站数（10）			
030107001010	交流半自动电梯 层数（11） 站数（11）			
030107001011	交流半自动电梯 层数（12） 站数（12）			
030107001012	交流半自动电梯 层数（13） 站数（13）			
030107001013	交流半自动电梯 层数（14） 站数（14）			
030107001014	交流半自动电梯 层数（15） 站数（15）			
030107001015	交流半自动电梯 层数（16）站数（16）			
030107001016	交流半自动电梯 层数（17）站数（17）			
030107001017	交流半自动电梯 层数（18）站数（18）			
030107001018	交流半自动电梯 层数（19）站数（19）			
030107001019	交流半自动电梯 层数（20）站数（20）			
030107001020	交流自动电梯及自动快速电梯 层数（3） 站数（3）			
030107001021	交流自动电梯及自动快速电梯 层数（4） 站数（4）			

自治区住房城乡建设厅信息公开
浏览专用

项目编码	项目名称及项目特征	计量单位	工程量计算规则	工作内容
030107001022	交流自动电梯及自动快速电梯 层数（5）站数（5）	部	按设计图示数量计算	1. 本体安装 2. 电气安装、调试 3. 检测、调试、试运行
030107001023	交流自动电梯及自动快速电梯 层数（6）站数（6）			
030107001024	交流自动电梯及自动快速电梯 层数（7）站数（7）			
030107001025	交流自动电梯及自动快速电梯 层数（8）站数（8）			
030107001026	交流自动电梯及自动快速电梯 层数（9）站数（9）			
030107001027	交流自动电梯及自动快速电梯 层数（10）站数（10）			
030107001028	交流自动电梯及自动快速电梯 层数（11）站数（11）			
030107001029	交流自动电梯及自动快速电梯 层数（12）站数（12）			
030107001030	交流自动电梯及自动快速电梯 层数（13）站数（13）			
030107001031	交流自动电梯及自动快速电梯 层数（14）站数（14）			
030107001032	交流自动电梯及自动快速电梯 层数（15）站数（15）			
030107001033	交流自动电梯及自动快速电梯 层数（16）站数（16）			
030107001034	交流自动电梯及自动快速电梯 层数（17）站数（17）			
030107001035	交流自动电梯及自动快速电梯 层数（18）站数（18）			
030107001036	交流自动电梯及自动快速电梯 层数（19）站数（19）			
030107001037	交流自动电梯及自动快速电梯 层数（20）站数（20）			
030107001038	交流自动电梯及自动快速电梯 层数（21）站数（21）			
030107001039	交流自动电梯及自动快速电梯 层数（21）站数（22）			
030107001040	交流自动电梯及自动快速电梯 层数（23）站数（23）			
030107001041	交流自动电梯及自动快速电梯 层数（24）站数（24）			
030107001042	交流自动电梯及自动快速电梯 层数（25）站数（25）			
030107001043	交流自动电梯及自动快速电梯 层数（26）站数（26）			
030107001044	交流自动电梯及自动快速电梯 层数（27）站数（27）			
030107001045	交流自动电梯及自动快速电梯 层数（28）站数（28）			

自治区住房城乡建设厅信息公开浏览专用

项目编码	项目名称及项目特征	计量单位	工程量计算规则	工作内容
030107001046	交流自动电梯及自动快速电梯 层数（29）站数（29）	部	按设计图示数量计算	1.本体安装 2.电气安装、调试 3.检测、调试、试运行
030107001047	交流自动电梯及自动快速电梯 层数（30）站数（30）			
030107002001	自动高速电梯 层数（10）站数（10）			
030107002002	自动高速电梯 层数（15）站数（15）			
030107002003	自动高速电梯 层数（20）站数（20）			
030107002004	自动高速电梯 层数（25）站数（25）			
030107002005	自动高速电梯 层数（30）站数（30）			
030107002006	自动高速电梯 层数（35）站数（35）			
030107002007	自动高速电梯 层数（40）站数（40）			
030107002008	自动高速电梯 层数（45）站数（45）			
030107002009	自动高速电梯 层数（50）站数（50）			
030107002010	自动高速电梯 层数（55）站数（55）			
030107002011	自动高速电梯 层数（60）站数（60）			
030107002012	自动高速电梯 层数（65）站数（65）			
030107002013	自动高速电梯 层数（70）站数（70）			
030107002014	自动高速电梯 层数（75）站数（75）			
030107002015	自动高速电梯 层数（80）站数（80）			
030107002016	自动高速电梯 层数（85）站数（85）			
030107002017	自动高速电梯 层数（90）站数（90）			
030107002018	自动高速电梯 层数（95）站数（95）			
030107002019	自动高速电梯 层数（100）站数（100）			
030107002020	自动高速电梯 层数（105）站数（105）			
030107002021	自动高速电梯 层数（110）站数（110）			
030107002022	自动高速电梯 层数（115）站数（115）			
030107002023	自动高速电梯 层数（120）站数（120）			
030107003001	小型杂货电梯 层数（2）站数（2）			
030107003002	小型杂货电梯 层数（3）站数（3）			
030107003003	小型杂货电梯 层数（4）站数（4）			
030107003004	小型杂货电梯 层数（5）站数（5）			
030107003005	小型杂货电梯 层数（6）站数（6）			
030107003006	小型杂货电梯 层数（7）站数（7）			
030107003007	小型杂货电梯 层数（8）站数（8）			

内蒙古住房和城乡建设厅信息公开浏览专用

项目编码	项目名称及项目特征	计量单位	工程量计算规则	工作内容
030107003008	小型杂货电梯 层数（9）站数（9）	部	按设计图示数量计算	1.本体安装 2.电气安装、调试 3.检测、调试、试运行
030107003009	小型杂货电梯 层数（10）站数（10）			
030107003010	小型杂货电梯 层数（11）站数（11）			
030107003011	小型杂货电梯 层数（12）站数（12）			
030107003012	小型杂货电梯 层数（13）站数（13）			
030107003013	小型杂货电梯 层数（14）站数（14）			
030107003014	小型杂货电梯 层数（15）站数（15）			
030107003015	小型杂货电梯 层数（16）站数（16）			
030107003016	小型杂货电梯 层数（17）站数（17）			
030107003017	小型杂货电梯 层数（18）站数（18）			
030107003018	小型杂货电梯 层数（19）站数（19）			
030107003019	小型杂货电梯 层数（20）站数（20）			
030107004001	观光电梯			
030107005001	液压电梯			
030107006001	自动扶梯			
030107007001	自动人行道			
030107008001	轮椅升降台			
030107009001	增减门厅 手动	个	按设计图示数量计算	1.本体安装 2.检测、调试、试运行
030107009002	增减门厅 自动			
030107009003	增减门厅 小型杂物梯			
030107009004	增减轿厢门 手动			
030107009005	增减轿厢门 自动			
030107010001	增减提升高度	m	按设计图示数量计算	1.本体安装 2.检测、调试、试运行
030107011001	电梯辅助项目：金属门套安装	套		
030107011002	电梯辅助项目：直流电梯发电机组安装	组		
030107011003	电梯辅助项目：角钢牛腿 制作、安装	个	按设计图示数量计算	制作、安装
030107011004	电梯辅助项目：电梯机器钢板底座 制作（交流电梯）	座	按设计图示数量计算	底座制作
030107011005	电梯辅助项目：电梯机器钢板底座 制 作（直流电梯）	座	按设计图示数量计算	底座制作

昌吉州住房城乡建设厅信息公开
浏览专用

5.1.8 风机安装

风机安装工程量清单项目设置、项目特征描述的内容、计量单位及工程量计算规则，应按表 5.1.8 的规定执行。

表 5.1.8 风机安装（编码：030108）

项目编码	项目名称及项目特征	计量单位	工程量计算规则	工作内容
030108001001	离心式通（引）风机 设备重量≤0.3t	台	按设计图示数量计算	1.本体安装 2.单机试运转要求
030108001002	离心式通（引）风机 0.3t＜设备重量≤0.5t			
030108001003	离心式通（引）风机 0.5t＜设备重量≤0.8t			
030108001004	离心式通（引）风机 0.8t＜设备重量≤1.1t			
030108001005	离心式通（引）风机 1.1t＜设备重量≤1.5t			
030108001006	离心式通（引）风机 1.5t＜设备重量≤2.2t			
030108001007	离心式通（引）风机 2.2t＜设备重量≤3t			
030108001008	离心式通（引）风机 3t＜设备重量≤5t			
030108001009	离心式通（引）风机 5t＜设备重量≤7t			
030108001010	离心式通（引）风机 7t＜设备重量≤10t			
030108001011	离心式通（引）风机 10t＜设备重量≤15t			
030108001012	离心式通（引）风机 15t＜设备重量≤20t			
030108001013	轴流通风机 设备重量≤0.2t			
030108001014	轴流通风机 0.2t＜设备重量≤0.5t			
030108001015	轴流通风机 0.5t＜设备重量≤1t			
030108001016	轴流通风机 1t＜设备重量≤1.5t			
030108001017	轴流通风机 1.5t＜设备重量≤2t			
030108001018	轴流通风机 2t＜设备重量≤3t			
030108001019	轴流通风机 3t＜设备重量≤4t			
030108001020	轴流通风机 4t＜设备重量≤5t			
030108001021	轴流通风机 5t＜设备重量≤6t			
030108001022	轴流通风机 6t＜设备重量≤8t			
030108001023	轴流通风机 8t＜设备重量≤10t			
030108001024	轴流通风机 10t＜设备重量≤15t			
030108001025	轴流通风机 15t＜设备重量≤20t			
030108001026	轴流通风机 20t＜设备重量≤30t			
030108001027	轴流通风机 30t＜设备重量≤40t			
030108001028	轴流通风机 40t＜设备重量≤50			
030108001029	轴流通风机 50t＜设备重量≤60t			
030108001030	轴流通风机 60t＜设备重量≤70t			

自治区住房城乡建设厅信息公开 浏览专用

项目编码	项目名称及项目特征	计量单位	工程量计算规则	工作内容
030108001031	回转式鼓风机 设备重量≤0.5t	台	按设计图示数量计算	1.本体安装 2.单机试运转要求
030108001032	回转式鼓风机 0.5t＜设备重量≤1t			
030108001033	回转式鼓风机 1t＜设备重量≤2t			
030108001034	回转式鼓风机 2t＜设备重量≤3t			
030108001035	回转式鼓风机 3t＜设备重量≤5t			
030108001036	回转式鼓风机 5t＜设备重量≤8t			
030108001037	回转式鼓风机 8t＜设备重量≤12t			
030108001038	回转式鼓风机 12t＜设备重量≤15t			
030108001039	离心式鼓风机（带增速机） 设备重量≤5t			
030108001040	离心式鼓风机（带增速机） 5t＜设备重量≤ 7t			
030108001041	离心式鼓风机（带增速机） 7t＜设备重量≤ 10t			
030108001042	离心式鼓风机（带增速机） 10t＜设备重量≤ 15t			
030108001043	离心式鼓风机（带增速机） 15t＜设备重量≤ 20t			
030108001044	离心式鼓风机（带增速机） 20t＜设备重量≤ 25t			
030108001045	离心式鼓风机（不带增速机） 设备重量≤ 0.5t			
030108001046	离心式鼓风机（不带增速机） 0.5t＜设备重量≤1t			
030108001047	离心式鼓风机（不带增速机） 1t＜设备重量≤2t			
030108001048	离心式鼓风机（不带增速机） 2t＜设备重量≤3t			
030108001049	离心式鼓风机（不带增速机） 3t＜设备重量≤4t			
030108001050	离心式鼓风机（不带增速机） 4t＜设备重量≤5t			
030108001051	离心式鼓风机（不带增速机） 5t＜设备重量≤7t			
030108001052	离心式鼓风机（不带增速机） 7t＜设备重量≤10t			
030108001053	离心式鼓风机（不带增速机） 10t＜设备重量≤15t			
030108001054	离心式鼓风机（不带增速机） 15t＜设备重量≤20t			
030108001055	离心式鼓风机（不带增速机） 20t＜设备重量≤30t			
030108001056	离心式鼓风机（不带增速机） 30t＜设备重量≤40t			
030108001057	离心式鼓风机（不带增速机） 40t＜设备重量≤60t			

自治区住房城乡建设厅信息公开 浏览专用

项目编码	项目名称及项目特征	计量单位	工程量计算规则	工作内容
030108001058	离心式鼓风机（不带增速机）60t＜设备重量≤90t	台	按设计图示数量计算	1. 本体安装 2. 单机试运转要求
030108001059	离心式鼓风机（不带增速机）90t＜设备重量≤120t			
030108001060	其他风机：____类型____；质量：____			

5.1.9 泵安装

泵安装工程量清单项目设置、项目特征描述的内容、计量单位及工程量计算规则，应按表 5.1.9 的规定执行。

表 5.1.9 泵安装（编码：030109）

项目编码	项目名称及项目特征	计量单位	工程量计算规则	工作内容
030109001001	单级离心泵及离心式耐腐蚀泵 设备重量≤ 0.2t	台	按设计图示数量计算	1. 本体安装 2. 电动机安装
030109001002	单级离心泵及离心式耐腐蚀泵 0.2t＜设备重量≤0.5t			
030109001003	单级离心泵及离心式耐腐蚀泵 0.5t＜设备重量≤1t			
030109001004	单级离心泵及离心式耐腐蚀泵 1t＜设备重量≤1.5t			
030109001005	单级离心泵及离心式耐腐蚀泵 1.5t＜设备重量≤3t			
030109001006	单级离心泵及离心式耐腐蚀泵 3t＜设备重量≤5t			
030109001007	单级离心泵及离心式耐腐蚀泵 5t＜设备重量≤8t	台	按设计图示数量计算	1. 本体安装 2. 电动机安装
030109001008	单级离心泵及离心式耐腐蚀泵 8t＜设备重量≤12t			
030109001009	单级离心泵及离心式耐腐蚀泵 12t＜设备重量≤17t			
030109001010	单级离心泵及离心式耐腐蚀泵 17t＜设备重量≤23t			
030109001011	单级离心泵及离心式耐腐蚀泵 23t＜设备重量≤30t			
030109001012	多级离心泵 设备重量≤0.1t			
030109001013	多级离心泵 0.1t＜设备重量≤0.3t			
030109001014	多级离心泵 0.3t＜设备重量≤0.5t			
030109001015	多级离心泵 0.5t＜设备重量≤1t			
030109001016	多级离心泵 1t＜设备重量≤2t			
030109001017	多级离心泵 2t＜设备重量≤3t			

自治区城乡建设厅信息公开 浏览专用

项目编码	项目名称及项目特征	计量单位	工程量计算规则	工作内容
030109001018	多级离心泵 3t＜设备重量≤4t	台	按设计图示数量计算	1. 本体安装 2. 电动机安装
030109001019	多级离心泵 4t＜设备重量≤6t			
030109001020	多级离心泵 6t＜设备重量≤8t			
030109001021	多级离心泵 8t＜设备重量≤10t			
030109001022	多级离心泵 10t＜设备重量≤15t			
030109001023	多级离心泵 15t＜设备重量≤20t			
030109001024	多级离心泵 20t＜设备重量≤25t			
030109001025	锅炉给水泵、冷凝水泵、热循环水泵 设备重量≤0.5t			
030109001026	锅炉给水泵、冷凝水泵、热循环水泵 0.5t＜设备重量≤1t			
030109001027	锅炉给水泵、冷凝水泵、热循环水泵 1t＜ 设备重量≤2t			
030109001028	锅炉给水泵、冷凝水泵、热循环水泵 2t＜ 设备重量≤3.5t			
030109001029	锅炉给水泵、冷凝水泵、热循环水泵 3.5t＜设备重量≤5t			
030109001030	锅炉给水泵、冷凝水泵、热循环水泵 5t＜ 设备重量≤7t			
030109001031	锅炉给水泵、冷凝水泵、热循环水泵 7t＜ 设备重量≤10t			
030109001032	锅炉给水泵、冷凝水泵、热循环水泵 10t＜ 设备重量≤15t			
030109001033	离心式油泵 设备重量≤0.5t			
030109001034	离心式油泵 0.5t＜设备重量≤1t			
030109001035	离心式油泵 1t＜设备重量≤3t			
030109001036	离心式油泵 3t＜设备重量≤5t			
030109001037	离心式油泵 5t＜设备重量≤7t			
030109001038	离心式杂质泵 设备重量≤0.5t			
030109001039	离心式杂质泵 0.5t＜设备重量≤1t			
030109001040	离心式杂质泵 1t＜设备重量≤2t			
030109001041	离心式杂质泵 2t＜设备重量≤5t			
030109001042	离心式杂质泵 5t＜设备重量≤10t			
030109001043	离心式杂质泵 10t＜设备重量≤15t			
030109001044	离心式杂质泵 15t＜设备重量≤20t			
030109001045	离心式深水泵 设备重量≤1t			
030109001046	离心式深水泵 1t＜设备重量≤2t			
030109001047	离心式深水泵 2t＜设备重量≤3.5t			

白银区住房和城乡建设厅信息公开
浏览专用

项目编码	项目名称及项目特征	计量单位	工程量计算规则	工作内容
030109001048	离心式深水泵 3.5t＜设备重量≤5.5t	台	按设计图示数量计算	1.本体安装 2.电动机安装
030109001049	离心式深水泵 5.5t＜设备重量≤8t			
030109001050	DB 型高硅铁离心泵 设备型号 DB25G-41			
030109001051	DB 型高硅铁离心泵 设备型号 DB50G-40			
030109001052	DB 型高硅铁离心泵 设备型号 DB65-40			
030109001053	DB 型高硅铁离心泵 设备型号 DBG80-60			
030109001054	DB 型高硅铁离心泵 设备型号 DBG100-35			
030109001055	DB 型高硅铁离心泵 设备型号 DB150-35			
030109001056	蒸汽离心泵 设备重量≤0.5t			
030109001057	蒸汽离心泵 0.5t＜设备重量≤0.7t			
030109001058	蒸汽离心泵 0.7t＜设备重量≤1t			
030109001059	蒸汽离心泵 1t＜设备重量≤3t			
030109001060	蒸汽离心泵 3t＜设备重量≤5t			
030109001061	蒸汽离心泵 5t＜设备重量≤7t			
030109001062	蒸汽离心泵 7t＜设备重量≤10t			
030109001063	旋涡泵 设备重量≤0.2t			
030109001064	旋涡泵 0.2t＜设备重量≤0.5t			
030109001065	旋涡泵 0.5t＜设备重量≤1t			
030109001066	旋涡泵 1t＜设备重量≤2t			
030109001067	旋涡泵 2t＜设备重量≤3t			
030109001068	旋涡泵 3t＜设备重量≤5t			
030109001069	电动往复泵 设备重量≤0.5t			
030109001070	电动往复泵 0.5t＜设备重量≤0.7t			
030109001071	电动往复泵 0.7t＜设备重量≤1t			
030109001072	电动往复泵 1t＜设备重量≤3t			
030109001073	电动往复泵 3t＜设备重量≤5t			
030109001074	电动往复泵 5t＜设备重量≤7t			
030109001075	高压柱塞泵（3～4 柱塞） 设备重量≤1t			
030109001076	高压柱塞泵（3～4 柱塞） 1t＜设备重量≤ 2.5t			
030109001077	高压柱塞泵（3～4 柱塞） 2.5t＜设备重量≤ 5t			
030109001078	高压柱塞泵（3～4 柱塞） 5t＜设备重量≤8t			
030109001079	高压柱塞泵（3～4 柱塞） 8t＜设备重量≤10t			

自治区住房城乡建设厅信息公开
浏览专用

项目编码	项目名称及项目特征	计量单位	工程量计算规则	工作内容
030109001080	高压柱塞泵（3～4 柱塞） 10t＜设备重量≤ 16t	台	按设计图示数量计算	1. 本体安装 2. 电动机安装
030109001081	高压柱塞泵（3～4 柱塞） 16t＜设备重量≤ 25.5t			
030109001082	高压柱塞泵（3～4 柱塞） 25.5t＜设备重量≤ 35t			
030109001083	高压高速柱塞泵（6～24 柱塞） 设备重量≤5t			
030109001084	高压高速柱塞泵（6～24 柱塞） 5t＜设备重量≤10t			
030109001085	高压高速柱塞泵（6～24 柱塞） 10t＜设备重量≤15t			
030109001086	高压高速柱塞泵（6～24 柱塞） 15t＜设备重量≤18t			
030109001087	蒸汽往复泵 设备重量≤0.5t			
030109001088	蒸汽往复泵 0.5t＜设备重量≤1t			
030109001089	蒸汽往复泵 1t＜设备重量≤1.5t			
030109001090	蒸汽往复泵 1.5t＜设备重量≤3t			
030109001091	蒸汽往复泵 3t＜设备重量≤5t			
030109001092	蒸汽往复泵 5t＜设备重量≤7t			
030109001093	蒸汽往复泵 7t＜设备重量≤10t			
030109001094	蒸汽往复泵 10t＜设备重量≤15t			
030109001095	蒸汽往复泵 15t＜设备重量≤20t			
030109001096	蒸汽往复泵 20t＜设备重量≤25t			
030109001097	蒸汽往复泵 25t＜设备重量≤30t			
030109001098	计量泵 设备重量 0.2t			
030109001099	计量泵 设备重量 0.3t			
030109001100	计量泵 设备重量 0.4t			
030109001101	计量泵 设备重量 0.5t			
030109001102	计量泵 0.5t＜设备重量≤0.7t			
030109001103	计量泵 0.7t＜设备重量≤1t			
030109001104	螺杆泵 设备重量≤0.5t			
030109001105	螺杆泵 0.5t＜设备重量≤1t			
030109001106	螺杆泵 1t＜设备重量≤3t			
030109001107	螺杆泵 3t＜设备重量≤5t			
030109001108	螺杆泵 5t＜设备重量≤7t			
030109001109	螺杆泵 7t＜设备重量≤10t			
030109001110	齿轮油泵 设备重量≤1t			

自治区住房城乡建设厅信息公开浏览专用

项目编码	项目名称及项目特征	计量单位	工程量计算规则	工作内容
030109001111	真空泵 设备重量≤0.5t	台	按设计图示数量计算	1.本体安装 2.电动机安装
030109001112	真空泵 0.5t＜设备重量≤1t			
030109001113	真空泵 1t＜设备重量≤2t			
030109001114	真空泵 2t＜设备重量≤3.5t			
030109001115	真空泵 3.5t＜设备重量≤5t			
030109001116	真空泵 5t＜设备重量≤7t			
030109001117	潜水泵 设备重量0.1t			
030109001118	潜水泵 设备重量0.2t			
030109001119	屏蔽泵 设备重量0.3t			
030109001120	屏蔽泵 0.3t＜设备重量≤0.5t			
030109001121	屏蔽泵 0.5t＜设备重量≤0.7t			
030109001122	屏蔽泵 0.7t＜设备重量≤1t			
030109001123	其他泵：___类型：___质量：___			

5.1.10 压缩机安装

压缩机安装工程量清单项目设置、项目特征描述的内容、计量单位及工程量计算规则，应按表5.1.10的规定执行。

表5.1.10 压缩机安装（编码：030110）

项目编码	项目名称及项目特征	计量单位	工程量计算规则	工作内容
030110001001	活塞式L型及Z型2列压缩机组安装 机组重量≤1t	台	按设计图示数量计算	1.本体安装 2.电动机安装
030110001002	活塞式L型及Z型2列压缩机组安装 1t＜机组重量≤3t			
030110001003	活塞式L型及Z型2列压缩机组安装 3t＜机组重量≤5t			
030110001004	活塞式L型及Z型2列压缩机组安装 5t＜机组重量≤8t			
030110001005	活塞式L型及Z型2列压缩机组安装 8t＜机组重量≤10t			
030110001006	活塞式L型及Z型2列压缩机组安装 10t＜机组重量≤15t			
030110001007	活塞式L型及Z型2列压缩机组安装 机组重量（双重整机15t）			
030110001008	活塞式L型及Z型2列压缩机组安装 15t＜机组重量≤20t			
030110001009	活塞式L型及Z型2列压缩机组安装 20t＜机组重量≤25t			

甘肃省住房城乡建设厅信息公开 测试专用

项目编码	项目名称及项目特征	计量单位	工程量计算规则	工作内容
030110001010	活塞式L型及Z型2列压缩机组安装 25t＜机组重量≤30t	台	按设计图示数量计算	1.本体安装 2.电动机安装
030110001011	活塞式L型及Z型2列压缩机组安装 30t＜机组重量≤35t			
030110001012	活塞式L型及Z型2列压缩机组安装 35t＜机组重量≤40t			
030110001013	活塞式L型及Z型2列压缩机组安装 40t＜机组重量≤45t			
030110001014	活塞式L型及Z型2列压缩机组安装 45t＜机组重量≤50t			
030110001015	活塞式Z型3列压缩机整体安装 机组重量≤ 1t			
030110001016	活塞式Z型3列压缩机整体安装 1t＜机组重量≤3t			
030110001017	活塞式Z型3列压缩机整体安装 3t＜机组重量≤5t			
030110001018	活塞式Z型3列压缩机整体安装 5t＜机组重量≤8t			
030110001019	活塞式Z型3列压缩机整体安装 8t＜机组重量≤10t			
030110001020	活塞式Z型3列压缩机整体安装 10t＜机组重量≤15t			
030110001021	活塞式V型压缩机组安装 机组形式（V）汽缸数量（2个）缸径（70mm）/机组重量（0.5t）			
030110001022	活塞式V型压缩机组安装 机组形式（V）汽缸数量（2个）缸径（100mm）/机组重量（0.8t）			
030110001023	活塞式V型压缩机组安装 机组形式（V）汽缸数量（2个）缸径（125mm）/机组重量（1t）			
030110001024	活塞式V型压缩机组安装 机组形式（V）汽缸数量（4个）缸径（70mm）/机组重量（0.8t）			
030110001025	活塞式V型压缩机组安装 机组形式（V）汽缸数量（4个）缸径（100mm）/机组重量（1t）			
030110001026	活塞式V型压缩机组安装 机组形式（V）汽缸数量（4个）缸径（125mm）/机组重量（1.5t）			
030110001027	活塞式W型压缩机组安装 机组形式（W）汽缸数量（6个）缸径（70mm）/机组重量（1.2t）			
030110001028	活塞式W型压缩机组安装 机组形式（W）汽缸数量（6个）缸径（100mm）/机组重量（1.5t）			
030110001029	活塞式W型压缩机组安装 机组形式（W）汽缸数量（6个）缸径（125mm）/机组重量（2t）			
030110001030	活塞式S型压缩机组安装 机组形式（S）汽缸数量（8个）缸径（70mm）/机组重量（1.5t）			
030110001031	活塞式S型压缩机组安装 机组形式（S）汽缸数量（8个）缸径（100mm）/机组重量（2t）			
030110001032	活塞式S型压缩机组安装 机组形式（S）汽缸数量（8个）缸径（125mm）/机组重量（2.5t）			
030110001033	活塞式V型制冷压缩机组安装 机组形式（V）汽缸数量（2个）缸径（100mm）/机组重量（0.5t）			

甘肃省住房和城乡建设厅信息公开专用

项目编码	项目名称及项目特征	计量单位	工程量计算规则	工作内容
030110001034	活塞式 V 型制冷压缩机组安装 机组形式（V）汽缸数量（2 个）缸径（125mm）/机组重量（1.5t）	台	按设计图示数量计算	1. 本体安装 2. 电动机安装
030110001035	活塞式 V 型制冷压缩机组安装 机组形式（V）汽缸数量（2 个）缸径（170mm）/机组重量（3t）			
030110001036	活塞式 V 型制冷压缩机组安装 机组形式（V）汽缸数量（2 个）缸径（200mm）/机组重量（5t）			
030110001037	活塞式 V 型制冷压缩机组安装 机组形式（V）汽缸数量（4 个）缸径（100mm）/机组重量（0.75t）			
030110001038	活塞式 V 型制冷压缩机组安装 机组形式（V）汽缸数量（4 个）缸径（125mm）/机组重量（2t）			
030110001039	活塞式 V 型制冷压缩机组安装 机组形式（V）汽缸数量（4 个）缸径（170mm）/机组重量（4t）			
030110001040	活塞式 V 型制冷压缩机组安装 机组形式（V）汽缸数量（4 个）缸径（200mm）/机组重量（6t）			
030110001041	活塞式 W 型制冷压缩机组安装 机组形式（W）汽缸数量（6 个）缸径（100mm）/机组重量（1t）			
030110001042	活塞式 W 型制冷压缩机组安装 机组形式（W）汽缸数量（6 个）缸径（125mm）/机组重量（2.5t）			
030110001043	活塞式 W 型制冷压缩机组安装 机组形式（W）汽缸数量（6 个）缸径（170mm）/机组重量（5t）			
030110001044	活塞式 W 型制冷压缩机组安装 机组形式（W）汽缸数量（6 个）缸径（200mm）/机组重量（8t）			
030110001045	活塞式 S 型制冷压缩机组安装 机组形式（S）汽缸数量（8 个）缸径（100mm）/机组重量（1.5t）			
030110001046	活塞式 S 型制冷压缩机组安装 机组形式（S）汽缸数量（8 个）缸径（125mm）/机组重量（3t）			
030110001047	活塞式 S 型制冷压缩机组安装 机组形式（S）汽缸数量（8 个）缸径（170mm）/机组重量（6t）			
030110001048	活塞式 S 型制冷压缩机组安装 机组形式（S）汽缸数量（8 个）缸径（200mm）/机组重量（10t）			
030110001049	回转式螺杆压缩机整体安装 机组重量 1t			
030110001050	回转式螺杆压缩机整体安装 机组重量 2t			

自治区住房城乡建设厅信息公开浏览专用

项目编码	项目名称及项目特征	计 量单位	工程量计算规则	工作内容
030110001051	回转式螺杆压缩机整体安装 机组重量 3t	台	按设计图示数量计算	1. 本体安装 2. 电动机安装
030110001052	回转式螺杆压缩机整体安装 3t＜机组重量≤5t			
030110001053	回转式螺杆压缩机整体安装 5t＜机组重量≤8t			
030110001054	回转式螺杆压缩机整体安装 5t＜机组重量≤10t			
030110001055	回转式螺杆压缩机整体安装 10t＜机组重量≤15t			
030110001056	回转式螺杆压缩机整体安装 15t＜机组重量≤20t			
030110001057	离心式压缩机（电动机驱动）整体安装 机组重量≤5t			
030110001058	离心式压缩机（电动机驱动）整体安装 5t＜机组重量≤10t			
030110001059	离心式压缩机（电动机驱动）整体安装 10t＜机组重量≤20t			
030110001060	离心式压缩机（电动机驱动）整体安装 20t＜机组重量≤30t			
030110001061	离心式压缩机（电动机驱动）整体安装 30t＜机组重量≤40t			
030110001062	离心式压缩机（电动机驱动）整体安装 40t＜机组重量≤50t			
030110001063	离心式压缩机（电动机驱动）整体安装 50t＜机组重量≤70t			
030110001064	离心式压缩机（电动机驱动）整体安装 70t＜机组重量≤100t			
030110001065	其他压缩机 类型：质量：			

自治区住房城乡建设厅信息公开浏览专用

5.1.11 煤气发生设备安装

煤气发生设备安装工程量清单项目设置、项目特征描述的内容、计量单位及工程量计算规则，应按表5.1.11的规定执行。

表5.1.11 煤气发生设备安装（编码：030111）

项目编码	项目名称及项目特征	计量单位	工程量计算规则	工作内容
030111001001	煤气发生炉安装 炉膛内径（1m） 设备重量（5t）	台	按设计图示数量计算	本体安装
030111001002	煤气发生炉安装 炉膛内径（1.5m） 设备重量（6t）			
030111001003	煤气发生炉安装 炉膛内径（2m） 设备重量（30t）			

项目编码	项目名称及项目特征	计量单位	工程量计算规则	工作内容
030111001004	煤气发生炉安装 炉膛内径（3m） 设备重量（28（无支柱））	台	按设计图示数量计算	本体安装
030111001005	煤气发生炉安装 炉膛内径（3m） 设备重量（38（有支柱））			
030111001006	煤气发生炉安装 炉膛内径（3.6m） 设备重量（47t）			
030111002001	洗涤塔安装 设备规格（直径Φ1220mm/高度H9000mm）			
030111002002	洗涤塔安装 设备规格（直径Φ1620mm/高度H9200mm）			
030111002003	洗涤塔安装 设备规格（直径Φ2520mm/高度H2700mm）			
030111002004	洗涤塔安装 设备规格（直径Φ3520mm/高度H4600mm）			
030111002005	洗涤塔安装 设备规格（直径Φ2650mm/高度H18800mm）			
030111002006	洗涤塔安装 设备规格（直径Φ3520mm/高度H24050mm）			
030111002007	洗涤塔安装 设备规格（直径Φ4020mm/高度H24460mm）			
030111003001	电气滤清器安装 设备型号C-39			
030111003002	电气滤清器安装 设备型号C-72			
030111003003	电气滤清器安装 设备型号C-97			
030111003004	电气滤清器安装 设备型号C-140			
030111004001	竖管安装 单竖管 设备规格（直径Φ1620mm/高度H9100mm，直径Φ1420mm/高度H6200mm）			
030111004002	竖管安装 双竖管 设备规格（直径Φ400mm/ 高度Hmm）			
030111004003	竖管安装 双竖管 设备规格（直径Φ820mm/ 高度Hmm）			
030111004004	竖管安装 双竖管 设备规格（直径Φ1620mm/高度Hmm）			
030111005001	废热锅炉 设备规格（直径Φ1200/mm/高度H7500mm）			
030111005002	废热锅炉 设备规格（直径Φ1400mm/高度H8400mm）			
030111005003	除滴器 设备规格（直径Φ2500mm/高度H5000mm）			
030111005004	旋涡除尘器 设备规格（直径Φ2060mm/高度Hmm）			
030111005005	旋涡除尘器 设备规格（直径Φ2400mm/高度H6745mm）			
030111005006	焦油分离机 设备规格 3400m³/h			

甘肃省住房和城乡建设厅信息公开浏览专用

项目编码	项目名称及项目特征	计量单位	工程量计算规则	工作内容
030111005007	除灰水封 设备规格（直径Φ1020mm/高度 H8800mm）	台	按设计图示数量计算	本体安装
030111005008	除灰水封 设备规格（直径Φ720mm/高度 H2400mm）			
030111005009	除灰水封 设备规格（直径Φ1220mm/高度 H3800mm，直径Φ1620mm/高度 H5200mm）			
030111005010	总管沉灰箱 设备规格（直径Φ720mm）			
030111005011	总管清理水封 设备规格（直径Φ630mm）			
030111005012	钟罩阀 设备规格（直径Φ200mm，Φ300mm）			
030111005013	盘阀 设备规格（直径Φ1000mm/高度 H1000mm，直径Φ950mm/高度 H1150mm）			
030111006001	煤气发生设备附属其他容器构件安装 设备重量≤0.5t	t	按设计图示质量计算	1.附属容器、构件组对 2.本体安装
030111006002	煤气发生设备附属其他容器构件安装 设备重量＞0.5t			
030111008001	煤气发生设备分节容器外壳组焊 设备外径（1m）/组成 2 节数	台		
030111008002	煤气发生设备分节容器外壳组焊 设备外径（1m）/组成 3 节数			
030111008003	煤气发生设备分节容器外壳组焊 设备外径（2m）/组成 2 节数			
030111008004	煤气发生设备分节容器外壳组焊 设备外径（2m）/组成 3 节数			
030111008005	煤气发生设备分节容器外壳组焊 设备外径（3m）/组成 2 节数			
030111008006	煤气发生设备分节容器外壳组焊 设备外径（3m）/组成 3 节数			

5.1.12 制冷设备安装

制冷设备安装工程量清单项目设置、项目特征描述的内容、计量单位及工程量计算规则，应按表 5.1.12 的规定执行。

表 5.1.12 制冷设备安装（030112）

项目编码	项目名称及项目特征	计量单位	工程量计算规则	工作内容
030112001001	溴化锂吸收式制冷机安装 设备重量≤5t	台	按设计图示数量计算	1.本体安装 2.单机试运转要求
030112001002	溴化锂吸收式制冷机安装 5t＜设备重量≤ 8t			
030112001003	溴化锂吸收式制冷机安装 8t＜设备重量≤ 10t			
030112001004	溴化锂吸收式制冷机安装 10t＜设备重量≤ 15t			

自治区住房城乡建设厅信息公开 浏览专用

项目编码	项目名称及项目特征	计量单位	工程量计算规则	工作内容
030112001005	溴化锂吸收式制冷机安装 15t＜设备重量≤ 20t	台	按设计图示数量计算	1.本体安装 2.单机试运转要求
030112001006	溴化锂吸收式制冷机安装 20t＜设备重量≤ 25t			
030112001007	溴化锂吸收式制冷机安装 25t＜设备重量≤ 30t			
030112002001	快速制冰设备 AJP 15/24 设备重量≤6.5t			
030112002002	盐水制冰设备 倒冰架 设备重量≤0.5t			
030112002003	盐水制冰设备 倒冰架 0.5t＜设备重量≤1t			
030112002004	盐水制冰设备 加水器 设备重量（1t）			
030112002005	盐水制冰设备 冰桶 设备重量（0.05t）			
030112002006	盐水制冰设备 单层制冰池盖 设备重量（0.03t）			
030112002007	盐水制冰设备 双层制冰池盖 设备重量（0.03t）			
030112002008	盐水制冰设备 冰池盖 包镀锌铁皮			
030112002009	盐水制冰设备 盐水搅拌器 设备重量（0.1t）			
030112002010	盐水制冰设备 盐水搅拌器 设备重量（0.2t）			
030112002011	盐水制冰设备 盐水搅拌器 设备重量（0.3t）			
030112003001	热泵机组 制冷量≤56KW			
030112003002	热泵机组 56KW＜制冷量≤100KW			
030112003003	热泵机组 100KW＜制冷量≤150KW			
030112003004	热泵机组 150KW＜制冷量≤250KW			
030112003005	热泵机组 250KW＜制冷量≤500KW			
030112003006	热泵机组 500KW＜制冷量≤800KW			
030112003007	热泵机组 800KW＜制冷量≤1200KW			
030112003008	热泵机组 1200KW＜制冷量≤1800KW			
030112004001	溴化锂吸收式制冷机 设备重量≤5t			
030112004002	溴化锂吸收式制冷机 5t＜设备重量≤8t			
030112004003	溴化锂吸收式制冷机 8t＜设备重量≤10t			
030112004004	溴化锂吸收式制冷机 10t＜设备重量≤15t			
030112004005	溴化锂吸收式制冷机 15t＜设备重量≤20t			
030112004006	溴化锂吸收式制冷机 20t＜设备重量≤25t			
030112004007	溴化锂吸收式制冷机 25t＜设备重量≤30t			

自治区住房城乡建设厅信息公开浏览专用

项目编码	项目名称及项目特征	计量单位	工程量计算规则	工作内容
030112005001	落地式冷风机 冷却面积（100m2） 设备重量（1t）	台	按设计图示数量计算	1.本体安装 2.单机试运转要求
030112005002	落地式冷风机 冷却面积（150m2） 设备重量（1.5t）			
030112005003	落地式冷风机 冷却面积（200m2） 设备重量（2t）			
030112005004	落地式冷风机 冷却面积（250m2） 设备重量（2.5t）			
030112005005	落地式冷风机 冷却面积（300m2） 设备重量（3t）			
030112005006	落地式冷风机 冷却面积（350m2） 设备重量（3.5t）			
030112005007	落地式冷风机 冷却面积（400m2） 设备重量（4.5t）			
030112005008	落地式冷风机 冷却面积（500m2） 设备重量（5.5t）			
030112005009	吊顶式冷风机 冷却面积（100m2） 设备重量（1t）			
030112005010	吊顶式冷风机 冷却面积（150m2） 设备重量（1.5t）			
030112005011	吊顶式冷风机 冷却面积（200m2） 设备重量（2t）			
030112005012	其他冷风机：冷却面积；设备重量：___			

昌吉区住房城乡建设厅信息公开浏览专用

5.1.13 其他机械安装

其他机械安装工程量清单项目设置、项目特征描述的内容、计量单位及工程量计算规则，应按表 A.13 的规定执行。

表 5.1.13 其他机械安装（编码：030113）

项目编码	项目名称及项目特征	计量单位	工程量计算规则	工作内容
030113001001	热力机组 设备重量：___	台	按设计图示数量计算	1.本体安装 2.单机试运转要求
030113002001	压力滤油机 型号 LY-50 设备重量（0.2t）			
030113002002	压力滤油机 型号 LY-100 设备重量（0.23t）			
030113002003	压力滤油机 型号 LY-150 设备重量（0.25t）			
030113002004	润滑油再生机组 型号 CY-120 设备重量（0.25t）			
030113002005	油沉淀箱设备重量（0.2t）	台	按设计图示数量计算	安装

项目编码	项目名称及项目特征	计量单位	工程量计算规则	工作内容
030113003001	膨胀机安装 设备重量≤1t	台	按设计图示数量计算	1.本体安装 2.单机试运转要求
030113003002	膨胀机安装 1t＜设备重量≤1.5t			
030113003003	膨胀机安装 1.5t＜设备重量≤2.5t			
030113003004	膨胀机安装 2.58t＜设备重量≤3.5t			
030113003005	膨胀机安装 3.5t＜设备重量≤4.5t			
030113004001	柴油机安装 设备重量≤0.5t			
030113004002	柴油机安装 0.5t＜设备重量≤1t			
030113004003	柴油机安装 1t＜设备重量≤1.5t			
030113004004	柴油机安装 1.5t＜设备重量≤2t			
030113004005	柴油机安装 2t＜设备重量≤2.5t			
030113004006	柴油机安装 2.5t＜设备重量≤3t			
030113004007	柴油机安装 3t＜设备重量≤3.5t			
030113004008	柴油机安装 3.5t＜设备重量≤4t			
030113004009	柴油机安装 4t＜设备重量≤4.5t			
030113004010	柴油机安装 4.5t＜设备重量≤5t			
030113005001	柴油发电机组安装 设备重量≤2t			
030113005002	柴油发电机组安装 2t＜设备重量≤2.5t			
030113005003	柴油发电机组安装 2.5t＜设备重量≤3.5t			
030113005004	柴油发电机组安装 3.5t＜设备重量≤4.5t			
030113005005	柴油发电机组安装 4.5t＜设备重量≤5.5t			
030113005006	柴油发电机组安装 5.5t＜设备重量≤13t			
030113005007	柴油发电机组安装 单台容量≤75KW			
030113005008	柴油发电机组安装 75KW＜单台容量≤120KW			
030113005009	柴油发电机组安装 120KW＜单台容量≤ 200KW			
030113006001	电动机安装 设备重量≤0.5t			
030113006002	电动机安装 0.5t＜设备重量≤1t			
030113006003	电动机安装 1t＜设备重量≤3t			
030113006004	电动机安装 3t＜设备重量≤5t			
030113006005	电动机安装 5t＜设备重量≤7t			
030113006006	电动机安装 7t＜设备重量≤10t			
030113006007	电动机安装 10t＜设备重量≤20t			
030113006008	电动机安装 20t＜设备重量≤30t			
030113006009	其他电动机安装：____设备重量：____			

吉林省住房城乡建设厅信息公开
测试专用

项目编码	项目名称及项目特征	计量单位	工程量计算规则	工作内容
030113007001	电动发电机组 大型电机 30t 以上，每增加 1t/台	t	按设计图示质量计算	1.本体安装 2.单机试运转要求
030113008001	储气罐安装 设备重量≤2t	台	按设计图示数量计算	本体安装
030113008002	储气罐安装 2t＜设备重量≤5t			
030113008003	储气罐安装 5t＜设备重量≤8t			
030113008004	储气罐安装 8t＜设备重量≤11t			
030113008005	储气罐安装 11t＜设备重量≤15t			
030113008006	其他储气罐安装：设备重量：____			
030113009001	乙炔发生器安装 设备规格≤5m³/h			
030113009002	乙炔发生器安装 5m³/h＜设备规格≤10m³/h			
030113009003	乙炔发生器安装 10m³/h＜设备规格≤ 20m³/h			
030113009004	乙炔发生器安装 20m³/h＜设备规格≤ 40m³/h			
030113009005	乙炔发生器安装 40m³/h＜设备规格≤ 80m³/h			
030113009006	乙炔发生器附属设备 设备重量≤0.3t			
030113009007	乙炔发生器附属设备 0.3t＜设备重量≤ 0.5t			
030113009008	乙炔发生器附属设备 0.5t＜设备重量≤ 0.8t			
030113009009	乙炔发生器附属设备 0.8t＜设备重量≤1t			
030113009010	乙炔发生器附属设备 1t＜设备重量≤1.5t			
030113010001	水压机蓄势罐安装 设备重量≤10t			
030113010002	水压机蓄势罐安装 10t＜设备重量≤15t			
030113010003	水压机蓄势罐安装 15t＜设备重量≤20t			
030113010004	水压机蓄势罐安装 20t＜设备重量≤30t			
030113010005	水压机蓄势罐安装 30t＜设备重量≤40t			
030113010006	水压机蓄势罐安装 40t＜设备重量≤55t			
030113011001	小型空气分离塔安装 型号规格 FL-50/200			
030113011002	小型空气分离塔安装 型号规格 140/660-1			
030113011003	小型空气分离塔安装 型号规格 FL-300/300			
030113012001	洗涤塔,XT-90			
030113012002	干燥器（170×2）,碱水拌和器（1.6）			
030113012003	纯化器,HXK-300/59 HX-1800/15			
030113012004	加热炉（器）,1.55 型 JR-13 JR-10			

自治区住房城乡建设厅信息公开浏览专用

项目编码	项目名称及项目特征	计量单位	工程量计算规则	工作内容
030113012005	储氧器或充氧台,501-1 GC-24	台	按设计图示数量计算	本体安装
030113013001	立式管壳式冷凝器安装 设备冷却面积≤ 50m²			
030113013002	立式管壳式冷凝器安装 50m²＜设备冷却面积≤75m²			
030113013003	立式管壳式冷凝器安装 75m²＜设备冷却面积≤100m²			
030113013004	立式管壳式冷凝器安装 100m²＜设备冷却面积≤125m²			
030113013005	立式管壳式冷凝器安装 125m²＜设备冷却面积≤150m²			
030113013006	立式管壳式冷凝器安装 150m²＜设备冷却面积≤200m²			
030113013007	立式管壳式冷凝器安装 200m²＜设备冷却面积≤250m²			
030113013008	立式管壳式冷凝器安装 250m²＜设备冷却面积≤350m²			
030113013009	立式管壳式冷凝器安装 350m²＜设备冷却面积≤450m²			
030113013010	卧式管壳式冷凝器及卧式蒸发器安装 设备冷却面积≤20m²			
030113013011	卧式管壳式冷凝器及卧式蒸发器安装 20m²＜设备冷却面积≤30m²			
030113013012	卧式管壳式冷凝器及卧式蒸发器安装 30m²＜设备冷却面积≤60m²			
030113013013	卧式管壳式冷凝器及卧式蒸发器安装 60m²＜设备冷却面积≤80m²			
030113013014	卧式管壳式冷凝器及卧式蒸发器安装 80m²＜设备冷却面积≤100m²			
030113013015	卧式管壳式冷凝器及卧式蒸发器安装 100m²＜设备冷却面积≤120m²			
030113013016	卧式管壳式冷凝器及卧式蒸发器安装 120m²＜设备冷却面积≤140m²			
030113013017	卧式管壳式冷凝器及卧式蒸发器安装 140m²＜设备冷却面积≤180m²			
030113013018	卧式管壳式冷凝器及卧式蒸发器安装 180m²＜设备冷却面积≤200m²			
030113013019	淋水式冷凝器安装 设备冷却面积（30m²）			
030113013020	淋水式冷凝器安装 设备冷却面积（45m²）			
030113013021	淋水式冷凝器安装 设备冷却面积（60m²）			
030113013022	淋水式冷凝器安装 设备冷却面积（75m²）			
030113013023	淋水式冷凝器安装 设备冷却面积（90m²）			
030113013024	其他冷凝器安装：结构形式：设备冷却面积：			

自治区住房城乡建设厅信息公开
浏览专用

项目编码	项目名称及项目特征	计量单位	工程量计算规则	工作内容
030113014001	蒸发式冷凝器安装 设备冷却面积≤20m²	台	按设计图示数量计算	本体安装
030113014002	蒸发式冷凝器安装 20m²＜设备冷却面积≤ 40m²			
030113014003	蒸发式冷凝器安装 40m²＜设备冷却面积≤ 80m²			
030113014004	蒸发式冷凝器安装 80m²＜设备冷却面积≤ 100m²			
030113014005	蒸发式冷凝器安装 100m²＜设备冷却面积≤ 150m²			
030113014006	蒸发式冷凝器安装 150m²＜设备冷却面积≤ 200m²			
030113014007	蒸发式冷凝器安装 200m²＜设备冷却面积≤ 250m²			
030113014008	立式蒸发器安装 设备冷却面积≤20m²			
030113014009	立式蒸发器安装 20m²＜设备冷却面积≤ 40m²			
030113014010	立式蒸发器安装 40m²＜设备冷却面积≤ 60m²			
030113014011	立式蒸发器安装 60m²＜设备冷却面积≤ 90m²			
030113014012	立式蒸发器安装 90m²＜设备冷却面积≤ 120m²			
030113014013	立式蒸发器安装 120m²＜设备冷却面积≤ 160m²			
030113014014	立式蒸发器安装 160m²＜设备冷却面积≤ 180m²			
030113014015	立式蒸发器安装 180m²＜设备冷却面积≤ 240m²			
030113014016	其他蒸发器安装：结构形式：设备冷却面积：			
030113015001	立式低压循环贮液器 设备容积≤1.6m³			
030113015002	立式低压循环贮液器 1.6m³＜设备容积≤ 2.5m³			
030113015003	立式低压循环贮液器 2.5m³＜设备容积≤ 3.5m³			
030113015004	立式低压循环贮液器 3.5m³＜设备容积≤5m³			
030113015005	卧式高压贮液器（排液桶） 设备容积≤1m³			
030113015006	卧式高压贮液器（排液桶） 1m³＜设备容积≤ 1.5m³			
030113015007	卧式高压贮液器（排液桶） 1.5m³＜设备容积≤2m³			
030113015008	卧式高压贮液器（排液桶） 2m³＜设备容积≤ 3m³			
030113015009	卧式高压贮液器（排液桶） 3m³＜设备容积≤ 5m³			

吉林省住房城乡建设厅信息公开浏览专用

项目编码	项目名称及项目特征	计 量 单位	工程量计算规则	工作内容
030113016001	集油器 设备直径（219mm）	台	按设计图示数量计算	本体安装
030113016002	集油器 设备直径（325mm）			
030113016003	集油器 设备直径（500mm）			
030113017001	紧急泄氨器 设备直径（108mm）			
030113018001	油视镜 设备直径（50mm）	支	按设计图示数量计算	本体安装
030113018002	油视镜 设备直径（100mm）			
030113019001	氨油分离器安装 设备直径≤325mm	台	按设计图示数量计算	本体安装
030113019002	氨油分离器安装 325mm＜设备直径≤500mm			
030113019003	氨油分离器安装 500mm＜设备直径≤700mm			
030113019004	氨油分离器安装 700mm＜设备直径≤800mm			
030113019005	氨油分离器安装 800mm＜设备直径≤1000mm			
030113019006	氨油分离器安装 1000mm＜设备直径≤ 1200mm			
030113019007	氨液分离器安装 设备直径≤500mm			
030113019008	氨液分离器安装 500mm＜设备直径≤600mm			
030113019009	氨液分离器安装 600mm＜设备直径≤800mm			
030113019010	氨液分离器安装 800mm＜设备直径≤1000mm			
030113019011	氨液分离器安装 1000mm＜设备直径≤ 1200mm			
030113019012	氨液分离器安装 1200mm＜设备直径≤ 1400mm			
030113019013	空气分离器安装 冷却面积（0.45m^2）			
030113019014	空气分离器安装 冷却面积（1.82m^2）			
030113020001	氨气过滤器 设备直径≤100mm			
030113020002	氨气过滤器 100mm＜设备直径≤200mm			
030113020003	氨气过滤器 200mm＜设备直径≤300mm			
030113020004	氨液过滤器 设备直径≤25mm			
030113020005	氨液过滤器 25mm＜设备直径≤50mm			
030113020006	氨液过滤器 50mm＜设备直径≤100mm			
030113021001	中间冷却器安装 设备冷却面积≤2m^2			
030113021002	中间冷却器安装 2m^2＜设备冷却面积≤ 3.5m^2			
030113021003	中间冷却器安装 3.5m^2＜设备冷却面积≤ 5m^2			
030113021004	中间冷却器安装 5m^2＜设备冷却面积≤8m^2			
030113021005	中间冷却器安装 8m^2＜设备冷却面积≤10m^2			

自治区住房城乡建设厅信息公开浏览专用

项目编码	项目名称及项目特征	计 量单位	工程量计算规则	工作内容
030113021006	中间冷却器安装 10㎡＜设备冷却面积≤ 15㎡	台	按设计图示数量计算	本体安装
030113021007	其他中间冷却器 冷却面积			
030113022001	风力发电机	组	按设计图示数量计算	本体安装
030113023001	钢架焊接减振台座（50kg）	台	按设计图示数量计算	本体安装
030113023002	钢架焊接减振台座（100kg）			
030113023003	钢架焊接减振台座（200kg）			
030113023004	钢架焊接减振台座（300kg）			
030113023005	钢架焊接减振台座（400kg）	台	按设计图示数量计算	本体安装
030113023006	钢架焊接减振台座（500kg）			
030113023007	减振器	个	按设计图示数量计算	本体安装
030113023008	隔震垫	块	按设计图示数量计算	本体安装
030113024001	零星小型金属结构件制作 金属结构件单体重量（≤50kg）	kg	按设计图示质量计算	本体制作
030113024002	零星小型金属结构件制作 金属结构件单体重量（＞50kg）			
030113024003	零星小型金属结构件安装 金属结构件单体重量（≤50kg）			
030113024004	零星小型金属结构件安装 金属结构件单体重量（＞50kg）			
030113025001	一般起重机具摊销费	t	按设备质量计算	一般起重机具摊销

自治区住房城乡建设厅信息公开
浏览专用

5.1.14 相关问题及说明

5.1.14.1 机械设备安装工程适用于切削设备、锻压设备、铸造设备、起重设备、起重机轨道、输送设备、电梯、风机、泵、压缩机、煤气发生设备、制冷设备、其他机械等的设备安装工程。

5.1.14.2 设备安装所需钢结构制作、安装，应按本规范附录 5.3 静置设备与工艺金属结构制作安装工程的相应项目编码列项。设备安装所需支吊架制作安装应按本规范附录 5.13 支吊架制作的相关安装项目编码列项。冷却塔安装按附录 5.7 通风空调工程相应项目编码列项。

5.1.14.3 电气系统（电梯除外）、仪表系统、通风系统、设备本体第一个法兰以外的管道系统等的安装、调试，应按本规范附录 5.4 电气设备安装工程、附录 5.6 自动化控制仪表安装工程、附录 5.7 通风空调工程、附录 5.8 工业管道工程相应项目编码列项。

5.1.14.4 设备的除锈、刷漆、保温及保护层安装，应按本规范附录 5.12 刷油、防腐蚀、绝热工程相应项目编码列项。

5.1.14.5　大型设备安装所需的专用机具、专用垫铁、特殊垫铁和地脚螺栓应在清单项目特征中描述，组成完整的工程实体。

5.1.14.6　表 5.1.1 切削设备安装中，机床类型是指台式及仪表机床、卧式车床、立式车床、钻床、镗床、磨床、铣床、齿轮及螺纹加工机床、刨床、插床、拉床、超声波及电加工机床、金属材料试验机械、木工机械、其他机床。

5.1.14.7　表 5.1.3 铸造设备安装中，抛丸清理室设备应包括抛丸机、回转台、斗式提升机、螺旋输送机、电动小车等设备以及框架、平台、梯子、栏杆、漏斗、漏管等金属结构件。

5.1.14.8　表 A.4 起重设备安装中，起重设备电气安装与调试按附录 5.4 电气设备安装工程相应项目编码列项。

5.1.14.9 表 5.1.8 风机安装中，直联式风机包括风机本体及电动机、变速器和底座；非直联式风机包括风机本体和底座，不包括电动机。

5.1.14.10 表 5.1.9　泵安装中，直联式泵包括本体、电动机及底座；非直联式的不包括电动机；深井泵包括本体、电动机、底座及设备扬水管。

5.1.14.11 表 5.1.10 压缩机安装中的有关问题说明：

1　压缩机设备包括同一底座上的主机、电动机、仪表盘及附件、底座等；不在同一底座上的，压缩机设备不包括电动机、汽轮机及其他动力机械。

2　活塞式 D、M、H 型对称平衡压缩机包括主机、电动机及随主机到货的附属设备，但其安装不包括附属设备的安装。

3　随机附属静置设备，应按本规范附录 5.3 静置设备与工艺金属结构制作安装工程的相应项目编码列项。

5.1.14.12 表 5.1.13 其他机械安装中的有关问题说明：

1　附属设备钢结构及导轨，应按本规范附录 5.3 静置设备与工艺金属结构制作安装工程的相应项目编码列项。

2　柴油发电机组按容量划分的清单子目适用于通信工程。

自治区住房城乡建设厅信息公开
试览专用

5.2 热力设备安装工程

5.2.1 中（高）压锅炉本体设备安装

中（高）压锅炉本体设备安装工程量清单项目设置、项目特征描述的内容、计量单位及工程量计算规则，应按表 5.2.1 的规定执行。

表 5.2.1 中（高）压锅炉本体设备安装（编码：030201）

项目编码	项目名称及项目特征	计量单位	工程量计算规则	工作内容
030201001001	钢结构炉架 锅炉蒸发量≤50t/h	t	按设计图示质量计算	1.构件清点 2.安装
030201001002	钢结构炉架 50t/h＜锅炉蒸发量≤75t/h			
030201001003	钢结构炉架 75t/h＜锅炉蒸发量≤150t/h			
030201001004	钢结构炉架 150t/h＜锅炉蒸发量＜220t/h			
030201002001	燃煤锅炉汽包 锅炉蒸发量≤50t/h	台	按设计图示数量计算	1.汽包及其内部装置安装 2.外置式汽水分离器及连接管道安装 3.底座或吊架安装
030201002002	燃煤锅炉汽包 50t/h＜锅炉蒸发量≤75t/h			
030201002003	燃煤锅炉汽包 75t/h＜锅炉蒸发量≤150t/h			
030201002004	燃煤锅炉汽包 150t/h＜锅炉蒸发量＜220t/h			
030201002005	生物质锅炉汽包 锅炉蒸发量≤50t/h			
030201002006	生物质锅炉汽包 50t/h＜锅炉蒸发量≤ 75t/h			
030201002007	生物质锅炉汽包 75t/h＜锅炉蒸发量≤ 150t/h			
030201002008	生物质锅炉汽包 150t/h＜锅炉蒸发量＜220t/h			
030201003001	燃煤锅炉水冷系统 锅炉蒸发量≤50t/h	t	按设计图示质量计算	1.水冷壁组件安装 2.联箱安装 3.降水管、汽水引出管安装 4.支吊架、支座、固定装置安装 5.刚性梁及其联接件安装 6.防磨片安装 7.炉水循环泵系统安装 8.循环硫化床锅炉的水冷风室安装
030201003002	燃煤锅炉水冷系统 50t/h＜锅炉蒸发量≤ 75t/h			
030201003003	燃煤锅炉水冷系统 75t/h＜锅炉蒸发量≤ 150t/h			
030201003004	燃煤锅炉水冷系统 150t/h＜锅炉蒸发量＜220t/h			
030201003005	生物质锅炉水冷系统 锅炉蒸发量≤50t/h			
030201003006	生物质锅炉水冷系统 50t/h＜锅炉蒸发量≤75t/h			
030201003007	生物质锅炉水冷系统 75t/h＜锅炉蒸发量≤150t/h			
030201003008	生物质锅炉水冷系统 150t/h＜锅炉蒸发量＜220t/h			

内蒙古自治区住房和城乡建设厅信息公开 浏览专用

项目编码	项目名称及项目特征	计量单位	工程量计算规则	工作内容
030201004001	燃煤锅炉过热系统 锅炉蒸发量≤50t/h	t	按设计图示质量计算	1.蛇形管排组件安装 2.顶棚管、包墙管安装 3.联箱、减温器、蒸汽联络管安装 4.联箱支座或吊杆、管排定位或支吊铁件安装 5.刚性梁及其联接件等安装 6.防磨装置安装
030201004002	燃煤锅炉过热系统 50t/h＜锅炉蒸发量≤ 75t/h			
030201004003	燃煤锅炉过热系统 75t/h＜锅炉蒸发量≤ 150t/h			
030201004004	燃煤锅炉过热系统 150t/h＜锅炉蒸发量＜220t/h			
030201004005	生物质锅炉过热系统 锅炉蒸发量≤50t/h			
030201004006	生物质锅炉过热系统 50t/h＜锅炉蒸发量≤75t/h			
030201004007	生物质锅炉过热系统 75t/h＜锅炉蒸发量≤150t/h			
030201004008	生物质锅炉过热系统 150t/h＜锅炉蒸发量＜220t/h			
030201005001	燃煤锅炉省煤器 锅炉蒸发量≤50t/h	t	按设计图示质量计算	1.蛇形管排组件安装 2.包墙及悬吊管安装 3.联箱、联络管安装 4.联箱支座、管排支吊铁件安装 5.防磨装置安装 6.管系支吊架安装
030201005002	燃煤锅炉省煤器 50t/h＜锅炉蒸发量≤ 75t/h			
030201005003	燃煤锅炉省煤器 75t/h＜锅炉蒸发量≤ 150t/h			
030201005004	燃煤锅炉省煤器 150t/h＜锅炉蒸发量＜220t/h			
030201005005	生物质锅炉省煤器 锅炉蒸发量≤50t/h			
030201005006	生物质锅炉省煤器 50t/h＜锅炉蒸发量≤ 75t/h			
030201005007	生物质锅炉省煤器 75t/h＜锅炉蒸发量≤ 150t/h			
030201005008	生物质锅炉省煤器 150t/h＜锅炉蒸发量＜220t/h			
030201006001	燃煤锅炉管式空气预热器 锅炉蒸发量≤ 50t/h	t	按设计图示质量计算	1.设备供货范围内的部（组）件安装 2.检修平台安装
030201006002	燃煤锅炉管式空气预热器 50t/h＜锅炉蒸发量≤75t/h			
030201006003	燃煤锅炉管式空气预热器 75t/h＜锅炉蒸发量≤150t/h			
030201006004	燃煤锅炉管式空气预热器 150t/h＜锅炉蒸发量＜220t/h			
030201006005	生物质锅炉管式空气预热器 锅炉蒸发量≤ 50t/h	t	按设计图示质量计算	1.设备供货范围内的部（组）件安装 2.检修平台安装
030201006006	生物质锅炉管式空气预热器 50t/h＜锅炉蒸发量≤75t/h			
030201006007	生物质锅炉管式空气预热器 75t/h＜锅炉蒸发量≤150t/h			
030201006008	生物质锅炉管式空气预热器 150t/h＜锅炉蒸发量＜220t/h			

甘肃省住房和城乡建设厅信息公开浏览专用

项目编码	项目名称及项目特征	计量单位	工程量计算规则	工作内容
030201007001	燃煤锅炉回转式空气预热器 50t/h＜锅炉蒸发量≤75t/h	t	按设计图示质量计算	1.设备供货范围内的部（组）件安装 2.检修平台安装
030201007002	燃煤锅炉回转式空气预热器 75t/h＜锅炉蒸发量≤150t/h			
030201007003	燃煤锅炉回转式空气预热器 150t/h＜锅炉蒸发量＜220t/h			
030201007004	生物质锅炉回转式空气预热器 50t/h＜锅炉蒸发量≤75t/h			
030201007005	生物质锅炉回转式空气预热器 75t/h＜锅炉蒸发量≤150t/h			
030201007006	生物质锅炉 回转式空气预热器 150t/h＜锅炉蒸发量＜220t/h			
030201008001	旋风分离器（循环流化床锅炉）	t	按设计图示质量计算	1.外护板组合安装 2.水冷套组合安装 3.中心筒安装
030201009001	本体管道系统安装 锅炉蒸发量≤50t/h	t	按设计图示质量计算	1.锅炉本体设计图范围内属制造厂定型设计的系统管道安装 2.阀门、管件、表计安装 3.支吊架安装
030201009002	本体管道系统安装 50t/h＜锅炉蒸发量≤ 75t/h			
030201009003	本体管道系统安装 75t/h＜锅炉蒸发量≤ 150t/h			
030201009004	本体管道系统安装 150t/h＜锅炉蒸发量＜220t/h			
030201010001	锅炉本体金属结构 锅炉蒸发量≤50t/h	t	按设计图示数量计算	1.锅炉本体的护板、内、外金属墙皮安装 2.联箱和炉顶的罩壳、构件及铁件安装 3.各类门孔和支吊装置等金属构件安装
030201010002	锅炉本体金属结构 50t/h＜锅炉蒸发量≤ 75t/h			
030201010003	锅炉本体金属结构 75t/h＜锅炉蒸发量≤ 150t/h			
030201010004	锅炉本体金属结构 150t/h＜锅炉蒸发量＜220t/h			
030201010005	锅炉本体不锈钢结构			
030201011001	锅炉平台、扶梯 锅炉蒸发量≤50t/h	t	按设计图示数量计算	1.锅炉本体设备成套供应的平台、扶梯、栏杆及围护板安装
030201011002	锅炉平台、扶梯 50t/h＜锅炉蒸发量≤ 75t/h			
030201011003	锅炉平台、扶梯 75t/h＜锅炉蒸发量≤ 150t/h			
030201011004	锅炉平台、扶梯 150t/h＜锅炉蒸发量＜220t/h			
030201012001	燃煤锅炉炉排	t	按设计图示质量计算	锅炉的炉排组件安装
030201012002	煤粉炉燃烧装置 每个重量≤1t	个	按设计图示数量计算	燃烧器、喷嘴、点火油枪安装
030201012003	煤粉炉燃烧装置 1t＜每个重量≤5t			
030201012004	煤粉炉燃烧装置 5t＜每个重量≤10t			
030201012005	流化床炉燃烧装置 锅炉蒸发量≤150t/h	台		
030201012006	流化床炉燃烧装置 150t/h＜锅炉蒸发量＜220t/h			

自治区住房城乡建设厅信息公开浏览专用

项目编码	项目名称及项目特征	计量单位	工程量计算规则	工作内容
030201012007	助燃油装置 每个重量≤0.6t	个	按设计图示数量计算	燃烧器、喷嘴、点火油枪安装
030201012008	助燃油装置 0.6t＜每个重量≤1.5t			
030201012009	生物质锅炉炉炉排	t	按设计图示质量计算	锅炉的炉排组件安装
030201012010	生物质锅炉燃烧装置 每个重量≤1t	个	按设计图示数量计算	燃烧器、喷嘴、点火油枪安装
030201012011	生物质锅炉燃烧装置 1t＜每个重量≤3t			
030201012012	生物质锅炉燃烧装置 3t＜每个重量≤5t			
030201013001	炉底除灰渣装置安装 煤粉链条炉	t	按设计图示质量计算	1. 除渣室安装 2. 渣斗水封槽安装
030201013002	炉底除灰渣装置安装 生物质链条炉			
030201013003	煤粉炉除渣装置 50t/h＜锅炉蒸发量≤ 75t/h			
030201013004	煤粉炉除渣装置 75t/h＜锅炉蒸发量≤ 150t/h			
030201013005	煤粉炉除渣装置 150t/h＜锅炉蒸发量＜220t/h			
030201013006	流化床炉除渣装置 50t/h＜锅炉蒸发量≤ 75t/h	t	按设计图示质量计算	1. 除渣室安装 2. 渣斗水封槽安装
030201013007	流化床炉除渣装置 75t/h＜锅炉蒸发量≤ 150t/h			
030201013008	流化床炉除渣装置 150t/h＜锅炉蒸发量＜220t/h			
030201014001	煨制、焊接锅炉基础钢筋	组	按设计图示锅炉钢柱基础	1. 钢架基础钢筋煨弯 2. 钢筋切割 3. 焊接 4. 清除焊渣
030201015001	蒸汽吹灰器	台	按设计图示数量计算	1. 吹灰管道安装 2. 阀门、管件、表计安装 3. 支吊架安装
030201015002	声波吹灰器			

自治区住房城乡建设厅信息公开 浏览专用

5.2.2 中（高）压锅炉清洗及试验

中（高）压锅炉分部试验及试运工程量清单项目设置、项目特征描述的内容、计量单位及工程量计算规则， 应按表 5.2.2 的规定执行。

表 5.2.2 中（高）压锅炉分部试验及试运（编码：030202）

项目编码	项目名称及项目特征	计量单位	工程量计算规则	工作内容
030202001001	锅炉水压试验 燃煤锅炉锅炉蒸发量≤50t/h	台	按整套锅炉计量	1.水压试验用临时管路的安装、拆除 2.锅炉水压试验
030202001002	锅炉水压试验 燃煤锅炉 50t/h＜锅炉蒸发量≤75t/h			
030202001003	锅炉水压试验 燃煤锅炉 75t/h＜锅炉蒸发量≤150t/h			
030202001004	锅炉水压试验 燃煤锅炉 150t/h＜锅炉蒸发量＜220t/h			
030202001005	锅炉水压试验 生物质锅炉锅炉蒸发量≤ 50t/h			
030202001006	锅炉水压试验 生物质锅炉 50t/h＜锅炉蒸发量≤75t/h			
030202001007	锅炉水压试验 生物质锅炉 75t/h＜锅炉蒸发量≤150t/h			
030202001008	锅炉水压试验 生物质锅炉 150t/h＜锅炉蒸发量＜220t/h			
030202001009	锅炉风压试验 燃煤锅炉锅炉蒸发量≤50t/h	台	按整套锅炉计量	1.锅炉燃烧室、尾部烟道和空气预热器风压试验
030202001010	锅炉风压试验 燃煤锅炉 50t/h＜锅炉蒸发量≤75t/h			
030202001011	锅炉风压试验 燃煤锅 75t/h＜锅炉蒸发量≤150t/h			
030202001012	锅炉风压试验 燃煤锅炉 150t/h＜锅炉蒸发量＜220t/h			
030202001013	锅炉风压试验 生物质锅炉锅炉蒸发量≤ 50t/h			
030202001014	锅炉风压试验 生物质锅炉 50t/h＜锅炉蒸发量≤75t/h			
030202001015	锅炉风压试验 生物质锅炉 75t/h＜锅炉蒸发量≤150t/h	台	按整套锅炉计量	1.锅炉燃烧室、尾部烟道和空气预热器风压试验
030202001016	锅炉风压试验 生物质锅炉 150t/h＜锅炉蒸发量＜220t/h			
030202001017	烘炉、煮炉 燃煤锅炉锅炉蒸发量≤50t/h	台	按整套锅炉计量	1.砖砌锅炉及循环流化床锅炉的烘炉 2.锅炉的碱煮炉
030202001018	烘炉、煮炉 燃煤锅炉 50t/h＜锅炉蒸发量≤ 75t/h			
030202001019	烘炉、煮炉 燃煤锅炉 75t/h＜锅炉蒸发量≤ 150t/h			
030202001020	烘炉、煮炉 燃煤锅炉 150t/h＜锅炉蒸发量≤220t/h			
030202001021	烘炉、煮炉 生物质锅炉 锅炉蒸发量≤50t/h			
030202001022	烘炉、煮炉 生物质锅炉 50t/h＜锅炉蒸发量≤75t/h			

自治区住房城乡建设厅信息公开 浏览专用

项目编码	项目名称及项目特征	计量单位	工程量计算规则	工作内容
030202001023	烘炉、煮炉 生物质锅炉 75t/h＜锅炉蒸发量≤150t/h	台	按整套锅炉计量	1.砖砌锅炉及循环流化床锅炉的烘炉 2.锅炉的碱煮炉
030202001024	烘炉、煮炉 生物质锅炉 150t/h＜锅炉蒸发量＜220t/h			
030202001025	锅炉酸洗 盐酸清洗 150≤锅炉蒸发量（t/h）＜220	台	按整套锅炉计量	1.清洗设备安装和清洗管路安装、拆除 2.锅炉清洗
030202001026	锅炉酸洗 EDTA 钠铵盐清洗 150≤锅炉蒸发量（t/h）＜220			
030202001027	锅炉酸洗 生物质锅炉盐酸清洗 150≤锅炉蒸发量（t/h）＜220			
030202001028	锅炉酸洗 生物质锅炉 EDTA 钠铵盐清洗 150≤锅炉蒸发量（t/h）＜220			
030202001029	蒸汽严密性试验及安全门调整 燃煤锅炉锅炉蒸发量≤50t/h	台	按整套锅炉计量	1.本体范围内的蒸汽严密性试验 2.安全门调整
030202001030	蒸汽严密性试验及安全门调整 燃煤锅炉 50t/h＜锅炉蒸发量≤75t/h			
030202001031	蒸汽严密性试验及安全门调整 燃煤锅炉 75t/h＜锅炉蒸发量≤150t/h			
030202001032	蒸汽严密性试验及安全门调整 燃煤锅炉 150t/h＜锅炉蒸发量＜220t/h			
030202001033	蒸汽严密性试验及安全门调整 生物质锅炉锅炉蒸发量≤50t/h			
030202001034	蒸汽严密性试验及安全门调整 生物质锅炉 50t/h＜锅炉蒸发量≤75t/h			
030202001035	蒸汽严密性试验及安全门调整 生物质锅炉 75t/h＜锅炉蒸发量≤150t/h			
030202001036	蒸汽严密性试验及安全门调整 生物质锅炉 150t/h＜锅炉蒸发量＜220t/h			

5.2.3 中（高）压锅炉风机安装

中（高）压锅炉风机安装工程量清单项目设置、项目特征描述的内容、计量单位及工程量计算规则，应按表 5.2.3 的规定执行。

表 5.2.3 中（高）压锅炉风机安装（编码：030203）

项目编码	项目名称及项目特征	计量单位	工程量计算规则	工作内容
030203001001	送风机安装 离心式 功率≤240kW	台	按设计图示数量计算	1.本体安装 2.电动机安装 3.附属系统安装
030203001002	送风机安装 离心式 240kW＜功率≤400kW			
030203001003	送风机安装 离心式 400kW＜功率≤800kW			
030203001004	引风机安装 离心式 功率≤300kW			
030203001005	引风机安装 离心式 300kW＜功率≤500kW			
030203001006	引风机安装 离心式 500kW＜功率≤800kW			

自治区住房城乡建设厅信息公开浏览专用

项目编码	项目名称及项目特征	计量单位	工程量计算规则	工作内容
030203001007	引风机安装 离心式 800kW＜功率≤12000kW	台	按设计图示数量计算	1.本体安装 2.电动机安装 3.附属系统安装
030203002001	排粉风机安装 叶轮直径≤1000mm			
030203002002	排粉风机安装 1000mm＜叶轮直径≤1300mm			
030203002003	排粉风机安装 1300mm＜叶轮直径≤1800mm			
030203003001	石灰石粉输送罗茨风机 功率≤30kW			
030203003002	石灰石粉输送罗茨风机 30kW＜功率≤50kW			
030203003003	石灰石粉输送罗茨风机 50kW＜功率≤100kW			
030203003004	石灰石粉电动空气压缩机 重量≤3t			
030203003005	石灰石粉电动空气压缩机 3t＜重量≤5t			
030203003006	石灰石粉电动空气压缩机 5t＜重量≤10t			
030203004001	回料（流化）风机安装 离心式 功率≤30kW			
030203004002	回料（流化）风机安装 30kW＜功率≤50kW			
030203004003	回料（流化）风机安装 50kW＜功率≤100kW			

5.2.4 中（高）压锅炉除尘装置安装

中（高）压锅炉除尘装置安装工程量清单项目设置、项目特征描述的内容、计量单位及工程量计算规则，应按表 5.2.4 的规定执行。

表 5.2.4 中（高）压锅炉除尘装置安装（编码：030204）

项目编码	项目名称及项目特征	计量单位	工程量计算规则	工作内容
030204001001	旋风式除尘器安装 单筒直径≤900mm	个	按设计图示数量计算	本体安装
030204001002	旋风式除尘器安装 900mm＜单筒直径≤ 1400mm			
030204001003	旋风式除尘器安装 多管	t	按设计图示数量计算	本体安装
030204001004	布袋式除尘器			
030204001005	电除尘器			
030204001006	电袋复合除尘器			

吉林省住房城乡建设厅信息公开 测试专用

5.2.5 中（高）压锅炉制粉系统安装

中（高）压锅炉制粉系统安装工程量清单项目设置、项目特征描述的内容、计量单位及工程量计算规则，应按表 5.2.5 的规定执行。

表 5.2.5 中（高）压锅炉制粉系统安装（编码：030205）

项目编码	项目名称及项目特征	计量单位	工程量计算规则	工作内容
030205001001	钢球磨煤机 出力≤5t/h	台	按设计图示数量计算	1.本体安装 2.传动设备、电动机安装 3.附属设备安装 4.油系统安装； 5.钢球磨煤机的加钢球 6.平台、扶梯、栏杆及围栅安装 7.密封风机安装
030205001002	钢球磨煤机 5t/h＜出力≤10t/h			
030205001003	钢球磨煤机 10t/h＜出力≤20t/h			
030205001004	中速磨煤机 出力（≤20t/h）			
030205001005	风扇磨煤机 出力≤10t/h			
030205001006	风扇磨煤机 10t/h＜出力≤20t/h			
030205002001	电磁振动给煤机 ZG-10	台	按设计图示数量计算	1.主机安装 2.减速机安装 3.电动机安装 4.附件安装
030205002002	电磁振动给煤机 ZG-20			
030205002003	埋刮板式给煤机 MG-10			
030205002004	埋刮板式给煤机 MG-20			
030205002005	皮带式给煤机 B=500mm			
030205002006	皮带式给煤机 B=600mm			
030205002007	电子重力式给煤机出力≤10t/h			
030205002008	电子重力式给煤机 10t/h＜出力≤20t/h			
030205003001	叶轮给粉机 出力≤1.5t/h	台	按设计图示数量计算	1.主机安装 2.电动机安装
030205003002	叶轮给粉机 1.5t/h＜出力≤3t/h			
030205003003	叶轮给粉机 3t/h＜出力≤6t/h			
030205004001	螺旋输粉机 出力≤5t/h	台	按设计图示数量计算	1.主机安装 2.减速机、电动机安装
030205004002	螺旋输粉机 5t/h＜出力≤10t/h			
030205004003	螺旋输粉机 10t/h＜出力≤20t/h			
030205004004	螺旋输粉机安装长度调整	m		

吉林省住房城乡建设厅信息公开浏览专用

5.2.6 中（高）压锅炉烟、风、煤管道安装

中（高）压锅炉烟、风、煤管道安装工程量清单项目设置、项目特征描述的内容、计量单位及工程量计算规　则，应按表 5.2.6 的规定执行。

表 5.2.6 中（高）压锅炉烟、风、煤管道安装（编码：030206）

项目编码	项目名称及项目特征	计量单位	工程量计算规则	工作内容
030206001001	矩形烟道/风道安装 钢板厚度δ≤4mm	t	按设计图示尺寸以管道质量计算	1.管道制作安装 2.管道附件（弯头、异径管、加固筋、支撑件）制作安装 3.支吊架制作、安装 4.管道密封试验
030206001002	矩形烟道/风道安装 钢板厚度δ>4mm			
030206001003	圆形烟道/风道安装 钢板厚度δ≤4mm			
030206001004	圆形烟道/风道安装 钢板厚度δ>4mm			
030206004001	制粉管道安装	t	按设计图示尺寸以管道质量计算	1.管道安装 2.风门、挡板安装 3.管道附件安装 4.支吊架制作、安装 5.管道密封试验。
030206005001	送粉管道安装Φ≤159	t	按设计图示尺寸以管道质量计算	1.管道安装 2.送粉管弯头浇灌防磨混凝土 3.风门、挡板安装 4.管道附件安装 5.支吊架制作、安装 6.管道密封试验。
030206005002	送粉管道安装 159＜Φ≤273			
030206006001	原煤管道安装	t	按设计图示尺寸以管道质量计算	1.管道安装 2.风门、挡板安装 3.管道附件安装 4.支吊架制作、安装 5.管道密封试验。

5.2.7 中（高）压锅炉其他辅助设备安装

中（高）压锅炉其他辅助设备安装工程量清单项目设置、项目特征描述的内容、计量单位及工程量计算规则，应按表 5.2.7 的规定执行。

表 5.2.7 中（高）压锅炉其他辅助设备安装（编码：030207）

项目编码	项目名称及项目特征	计 量单位	工程量计算规则	工作内容
030207001001	定期排污扩容器 容积≤2m³	台	按设计图示数量计算	1.本体安装 2.附件安装
030207001002	定期排污扩容器 2m³＜容积≤5m³			
030207001003	定期排污扩容器 5m³＜容积≤10m³			
030207001004	连续排污扩容器 容积≤1m³			
030207001005	连续排污扩容器 1m³＜容积≤2m³			
030207001006	连续排污扩容器 2m³＜容积≤5m³			

昌治区住房城乡建设厅信息公开浏览专用

项目编码	项目名称及项目特征	计量单位	工程量计算规则	工作内容
030207001007	疏水扩容器安装 容积≤0.5m³	台	按设计图示数量计算	1.本体安装 2.附件安装
030207001008	疏水扩容器安装 0.5m³＜容积≤1m³			
030207001009	疏水扩容器安装 1m³＜容积≤3m³			
030207002001	锅炉排气中压级消音器 重量≤0.5t			
030207002002	锅炉排气中压级消音器 0.5t＜重量≤0.8t			
030207002003	锅炉排气高压级消音器 重量≤0.8t			
030207002004	送风机入口消音器 风机功率≤240kW			
030207002005	送风机入口消音器 240kW＜风机功率≤ 400kW			
030207002006	送风机入口消音器 400kW＜风机功率≤ 800kW			
030207003001	NT 型暖风器 单排管	台	按设计图示数量计算	本体安装
030207003002	NT 型暖风器 双排管			
030207003003	其他型暖风器			
030207004001	测粉装置安装 标尺比例 1:1	套	按设计图示数量计算	1.本体安装 2.附件安装
030207004002	测粉装置安装 标尺比例 1:2			
030207005001	粗粉分离器 直径≤2000mm	台	按设计图示数量计算	1.本体安装 2.操作装置安装 3.防爆门及人孔门安装
030207005002	粗粉分离器 2000mm＜直径≤2200mm			
030207005003	粗粉分离器 2200mm＜直径≤2800mm			
030207005004	粗粉分离器 2800mm＜直径≤3400mm			
030207005005	细粉分离器 直径≤1600mm			
030207005006	细粉分离器 1600mm＜直径≤1850mm			
030207005007	细粉分离器 1850mm＜直径≤2350mm			
030207006001	除尘器钢结构支架	t	按设计图示质量计算	本体安装
030207006002	平台、扶梯、栏杆钢结构			
030207006003	设备支架钢结构 重量（≤0.5t/台）			
030207006004	设备支架钢结构 重量（≤2t/台）			
030207006005	设备支架钢结构 重量（＞2t/台）			

自治区住房城乡建设厅信息公开
浏览专用

5.2.8 中（高）压锅炉炉墙砌筑

中（高）压锅炉炉墙砌筑工程量清单项目设置、项目特征描述的内容、计量单位及工程量计算规则，应按表 5.2.8 的规定执行。

表 5.2.8 中（高）压锅炉炉墙砌筑（编码：030208）

项目编码	项目名称及项目特征	计量单位	工程量计算规则	工作内容
030208001001	敷管式、膜式炉墙砌筑：磷酸盐混凝土 炉底	m^3	按设计图示尺寸以体积计算	砌筑
030208001002	敷管式、膜式炉墙砌筑：耐火混凝土 直斜墙及包墙			
030208001003	敷管式、膜式炉墙砌筑：保温混凝土 敷管式直斜墙及包墙			
030208001004	敷管式、膜式炉墙砌筑：保温混凝土 膜式水冷壁炉墙厚（≤80mm）			
030208001005	敷管式、膜式炉墙砌筑：保温混凝土 膜式水冷壁炉墙厚（≤180mm）			
030208001006	敷管式、膜式炉墙砌筑：保温制品砌筑 矿、岩棉超细棉缝合毡			
030208001007	敷管式、膜式炉墙砌筑：保温制品砌筑 矿棉、岩棉、泡沫石棉半硬板			
030208001008	框架式炉墙砌筑：耐火混凝土直斜墙			
030208001009	框架式炉墙砌筑：保温混凝土直斜墙			
030208001010	框架式炉墙砌筑：保温制品直斜墙			
030208001011	炉顶砌筑：耐火混凝土 敷管式			
030208001012	炉顶砌筑：耐火混凝土 膜式			
030208001013	炉顶砌筑：耐火混凝土 框架式			
030208001014	炉顶砌筑：保温混凝土 敷管式			
030208001015	炉顶砌筑：保温混凝土 膜式			
030208001016	炉顶砌筑：保温混凝土 框架式			
030208001017	炉墙中局部浇筑耐火混凝土耐火混凝土	m^3	按设计图示尺寸以体积计算	浇筑
030208001018	炉墙中局部浇筑耐火混凝土耐火塑料			
030208001019	炉墙中局部浇筑耐火混凝土保温混凝土			
030208001020	炉墙中局部浇筑耐火混凝土燃烧带敷设			
030208001021	炉墙填料填塞 高硅氧纤维	m^3	按设计图示尺寸以体积计算	填塞
030208001022	炉墙填料填塞 矿棉、岩棉、玻璃棉			
030208002001	循环流化床锅炉旋风分离器内衬	m^3	按设计图示尺寸以体积计算	1.耐火混凝土浇灌 2.耐火塑料浇灌 3.耐火砖砌筑 4.炉顶砌筑 5.耐火材料填塞 6.岩棉毡、硅酸铝制品敷设

自治区住房城乡建设厅信息公开浏览专用

项目编码	项目名称及项目特征	计量单位	工程量计算规则	工作内容
030208003001	砌红砖 底、直墙	m^3	按设计图示尺寸以体积计算	1.非定型异型砖配制 2.砖砌筑
030208003002	砌红砖 圆形墙			
030208003003	砌红砖 弧形拱			
030208003004	黏土质隔热耐火砖 底、直墙			
030208003005	黏土质隔热耐火砖 圆形墙			
030208003006	黏土质隔热耐火砖 弧形拱			
030208003007	硅藻土隔热砖 底、直墙			
030208003008	硅藻土隔热砖 圆形墙			
030208003009	硅藻土隔热砖 弧形拱			
030208003010	高铝质隔热耐火砖 底、直墙			
030208003011	高铝质隔热耐火砖 圆形墙			
030208003012	高铝质隔热耐火砖 弧形拱			
030208003013	耐火砖 标普			
030208003014	耐火砖 异型			
030208003015	耐火纤维模块 叠砌耐火纤维模块 半成品 粘贴			
030208003016	耐火纤维模块 叠砌耐火纤维模块 半成品 锚固			
030208003017	耐火纤维模块 叠砌耐火纤维模块 成品 粘贴			
030208003018	耐火纤维模块 叠砌耐火纤维模块 成品 锚固			
030208004001	敷管式炉墙抹面	m^2	按设计图示尺寸以面积计算	炉墙密封、抹面
030208004002	敷管式炉墙密封涂料			
030208004003	膜式炉墙抹面			
030208004004	膜式炉墙密封涂料			
030208004005	框架式炉墙抹面			
030208004006	框架式炉顶密封涂料			
030208005001	炉墙保温护壳 平板钉口安装	m^2	按设计图示尺寸以面积计算	保温护壳钉口成型紧固
030208005002	炉墙保温护壳 波纹板安装			
030208006001	炉墙金属支撑件安装	t	按设计图示质量计算	支撑件、连接件、压条等焊接安装
030208007001	炉墙砌筑脚手架及平台搭拆 锅炉蒸发量≤ 50t/h	台	按设计图示数量计算	材料搬运、架子搭设、架子拆除、材料回收、场地清理。
030208007002	炉墙砌筑脚手架及平台搭拆 50t/h＜锅炉蒸发量≤75t/h			

吉林省住房城乡建设厅信息公开 浏览专用

项目编码	项目名称及项目特征	计量单位	工程量计算规则	工作内容
030208007003	炉墙砌筑脚手架及平台搭拆 75t/h＜锅炉蒸发量≤150t/h	台	按设计图示数量计算	材料搬运、架子搭设、架子拆除、材料回收、场地清理。
030208007004	炉墙砌筑脚手架及平台搭拆 150t/h＜锅炉蒸发量＜220t/h			
030208008001	耐磨衬砌 衬铸石板	m2	按设计图示数量计算	打磨清理、镶砌板块加工、镶切等安装。
030208008002	耐磨衬砌 衬微晶板			
030208009001	耐磨衬不锈钢	t	按设计图示质量计算	打磨清理、焊接等安装。
030208010001	金具件制作 碳钢	kg	按设计图示质量计算	制作安装
030208010002	金具件制作 不锈钢			
030208010003	金具件安装 碳钢			
030208010004	金具件安装 不锈钢			
030208011001	衬油纸铺聚乙烯薄膜	m^2	按设计图示数量计算	本体安装
030208011002	绑扎链环钢筋网			
030208011003	焊接链环钢筋网			
030208011004	绑扎铁丝网			

5.2.9 汽轮发电机本体安装

汽轮发电机本体安装工程量清单项目设置、项目特征描述的内容、计量单位及工程量计算规则，应按表 5.2.9 的规定执行。

表 5.2.9 汽轮发电机本体安装（编码：030209）

项目编码	项目名称及项目特征	计量单位	工程量计算规则	工作内容
030209001001	背压式汽轮机安装 单机容量≤6MW	台	按设计图示数量计算	1.汽轮机本体安装 2.调速系统安装 3.主汽门、联合汽门安装
030209001002	背压式汽轮机安装 6MW＜单机容量≤15MW			
030209001003	背压式汽轮机安装 15MW＜单机容量≤25MW			
030209001004	背压式汽轮机安装 25MW＜单机容量≤35MW			
030209001005	抽凝式汽轮机安装（单抽） 单机容量≤6MW			
030209001006	抽凝式汽轮机安装（单抽） 6MW＜单机容量≤15MW			
030209001007	抽凝式汽轮机安装（单抽） 15MW＜单机容量≤25MW			
030209001008	抽凝式汽轮机安装（单抽） 25MW＜单机容量≤35MW			

自治区住房城乡建设厅信息公开浏览专用

项目编码	项目名称及项目特征	计量单位	工程量计算规则	工作内容
030209001009	抽凝式汽轮机安装（双抽） 单机容量≤ 15MW	台	按设计图示数量计算	1.汽轮机本体安装 2.调速系统安装 3.主汽门、联合汽门安装
030209001010	抽凝式汽轮机安装（双抽） 15MW＜单机容量≤25MW			
030209001011	抽凝式汽轮机安装（双抽） 25MW＜单机容量≤35MW			
030209001012	燃气汽轮机安装 （单抽） 单机容量≤6MW			
030209001013	燃气汽轮机安装 （单抽） 6MW＜单机容量≤15MW			
030209001014	燃气汽轮机安装 （单抽） 15MW＜单机容量≤25MW			
030209001015	燃气汽轮机安装 （单抽） 25MW＜单机容量≤35MW			
030209002001	导汽管道、汽封疏水管道安装 6MW≤单机容量重量≤0.3t	台	按设计图示数量计算	1.随本体设备成套供应的系统管道、管件、阀门安装 2.管道系统水压试验
030209002002	导汽管道、汽封疏水管道安装 6MW≤单机容量 0.3t＜重量≤0.7t			
030209002003	导汽管道、汽封疏水管道安装 6MW＜单机容量≤15MW 重量≤0.5t			
030209002004	导汽管道、汽封疏水管道安装 6MW＜单机容量≤15MW 0.5t＜重量≤1.1t			
030209002005	导汽管道、汽封疏水管道安装 15MW＜单机容量≤25MW 重量≤1.5t			
030209002006	导汽管道、汽封疏水管道安装 15MW＜单机容量≤25MW 1.5t＜重量≤3.1t			
030209002007	导汽管道、汽封疏水管道安装 25MW＜单机容量≤35MW 重量≤3.0t			
030209002008	导汽管道、汽封疏水管道安装 25MW＜单机容量≤35MW 3.0t＜重量≤4.5t			
030209002009	蒸汽管道、油管道安装 6MW≤单机容量重量≤0.2t			
030209002010	蒸汽管道、油管道安装 6MW≤单机容量 0.2t＜重量≤0.8t			
030209002011	蒸汽管道、油管道安装 6MW＜单机容量≤15MW 重量≤0.3t			
030209002012	蒸汽管道、油管道安装 6MW＜单机容量≤15MW 0.3t＜重量≤1.1t			
030209002013	蒸汽管道、油管道安装 15MW＜单机容量≤25MW 重量≤0.5t			
030209002014	蒸汽管道、油管道安装 15MW＜单机容量≤25MW 0.5t＜重量≤2.2t			
030209002015	蒸汽管道、油管道安装 25MW＜单机容量≤35MW 重量≤1.0t			
030209002016	蒸汽管道、油管道安装 25MW＜单机容量≤35MW 1.0t＜重量≤4.0t			
030209002017	逆止阀控制水管道、抽气管道安装 6MW≤单机容量			
030209002018	逆止阀控制水管道、抽气管道安装 6MW＜单机容量≤15MW			

甘肃省住房和城乡建设厅信息公开 浏览专用

项目编码	项目名称及项目特征	计量单位	工程量计算规则	工作内容
030209002019	逆止阀控制水管道、抽气管道安装 15MW＜单机容量≤25MW	台	按设计图示数量计算	1.随本体设备成套供应的系统管道、管件、阀门安装 2.管道系统水压试验
030209002020	逆止阀控制水管道、抽气管道安装 25MW＜单机容量≤35MW			
030209003001	发电机本体安装 单机容量≤6MW	台	按设计图示数量计算	1.发电机本体安装 2.励磁机、副励磁机安装 3.抽真空系统安装 4.随本体设备成套供应的系统管道、管件、阀门安装 5.发电机整套风压试验
030209003002	发电机本体安装 6MW＜单机容量≤15MW			
030209003003	发电机本体安装 15MW＜单机容量≤25MW			
030209003004	发电机本体安装 25MW＜单机容量≤35MW			
030209004001	汽轮发电机组整套空负荷试运行 单、双抽汽式 单机容量≤6MW	套	按设计系统计算	1.润滑油过滤 2.配合调试单位对各分系统调试
030209004002	汽轮发电机组整套空负荷试运行 单、双抽汽式 6MW＜单机容量≤15MW			
030209004003	汽轮发电机组整套空负荷试运行 单、双抽汽式 15MW＜单机容量≤25MW			
030209004004	汽轮发电机组整套空负荷试运行 单、双抽汽式 25MW＜单机容量≤35MW			
030209004005	汽轮发电机组整套空负荷试运行 背压式 单机容量≤6MW	套	按设计系统计算	1.润滑油过滤 2.配合调试单位对各分系统调试
030209004006	汽轮发电机组整套空负荷试运行 背压式 6MW＜单机容量≤15MW			
030209004007	汽轮发电机组整套空负荷试运行 背压式 15MW＜单机容量≤25MW			
030209004008	汽轮发电机组整套空负荷试运行 背压式 25MW＜单机容量≤35MW			
030209004009	燃气发电机组整套空负荷试运行单机容量≤6MW			
030209004010	燃气发电机组整套空负荷试运行 6MW＜单机容量≤15MW			
030209004011	燃气发电机组整套空负荷试运行 15MW＜单机容量≤25MW			
030209004012	燃气发电机组整套空负荷试运行 25MW＜单机容量≤35MW			

自治区住房和城乡建设厅信息公开
浏览专用

5.2.10 汽轮发电机辅助设备安装

汽轮发电机辅助设备安装工程量清单项目设置、项目特征描述的内容、计量单位及工程量计算规则，应按表 5.2.10 的规定执行。

表 5.2.10 汽轮发电机辅助设备安装（编码：030210）

项目编码	项目名称及项目特征	计量单位	工程量计算规则	工作内容
030210001001	铜管凝汽器安装 冷凝面积≤600m2	台	按设计图示数量计算	1. 外壳组装 2. 铜管安装 3. 内部设备安装 4. 管件安装 5. 附件安装
030210001002	铜管凝汽器安装 600m2＜冷凝面积≤1000m2			
030210001003	铜管凝汽器安装 1000m2＜冷凝面积≤ 1200m2			
030210001004	铜管凝汽器安装 1200m2＜冷凝面积≤ 2000m2			
030210001005	铜管凝汽器安装 2000m2＜冷凝面积≤ 2500m2			
030210001006	不锈钢管凝汽器安装 冷凝面积≤600m2			
030210001007	不锈钢管凝汽器安装 600m2＜冷凝面积≤ 1000m2			
030210001008	不锈钢管凝汽器安装 1000m2＜冷凝面积≤ 1200m2			
030210001009	不锈钢管凝汽器安装 1200m2＜冷凝面积≤ 2000m2			
030210001010	不锈钢管凝汽器安装 2000 ㎡＜冷凝面积≤2500 ㎡			
030210002001	高压热交换器安装 热交换面积≤65m2	台	按设计图示数量计算	1. 本体安装 2. 附件安装
030210002002	高压热交换器安装 65m2＜热交换面积≤ 100m2			
030210002003	高压热交换器安装 100m2＜热交换面积≤ 200m2			
030210002004	高压热交换器安装 200m2＜热交换面积≤ 260m2			
030210002005	低压热交换器安装 热交换面积≤40m2			
030210002006	低压热交换器安装 40m2＜热交换面积≤ 60m2			
030210002007	低压热交换器安装 60m2＜热交换面积≤ 90m2			
030210002008	低压热交换器安装 90m2＜热交换面积≤ 130m2			
030210002009	其他热交换器安装 热交换面积≤20m2			
030210002010	其他热交换器安装 20m2＜热交换面积≤ 50m2			
030210002011	其他热交换器安装 50m2＜热交换面积≤ 80m2			
030210002012	其他热交换器安装 80m2＜热交换面积≤ 120m2			
030210002013	其他热交换器安装 120m2＜热交换面积≤ 180m2			

甘肃省住房和城乡建设厅信息公开浏览专用

项目编码	项目名称及项目特征	计 量单位	工程量计算规则	工作内容
030210002014	其他热交换器安装 180m2＜热交换面积≤ 240m2	台	按设计图示数量计算	1.本体安装 2.附件安装
030210002015	其他热交换器安装 240m2＜热交换面积≤ 350m2			
030210002016	其他热交换器安装 350m2＜热交换面积≤ 500m2			
030210003001	射水抽气器安装 抽气量≤8.5kg	台	按设计图示数量计算	1.本体安装 2.附件安装 3.随设备供货的连接管道安装 4.支吊架制作、安装
030210003002	射水抽气器安装 8.5kg＜抽气量≤12.5kg			
030210004001	油箱安装 油箱容积≤2m³			
030210004002	油箱安装 2m³＜油箱容积≤5m³			
030210004003	油箱安装 5m³＜油箱容积≤10m³			
030210004004	油箱安装 10m³＜油箱容积≤15m³			
030210004005	冷油器安装 冷却面积≤12.5m2			
030210004006	冷油器安装 12.5m2＜冷却面积≤20m2			
030210004007	冷油器安装 20m2＜冷却面积≤40m2			
030210004008	冷油器安装 40m2＜冷却面积≤50m2			
030210004009	滤油器安装			
030210004010	滤水器安装 L-100			
030210004011	滤水器安装 L-150			
030210004012	滤水器安装 L-200			

自治区住房城乡建设厅信息公开
浏览专用

5.2.11 汽轮发电机附属设备安装

汽轮发电机附属设备安装工程量清单项目设置、项目特征描述的内容、计量单位及工程量计算规则，应按表 5.2.11 的规定执行。

表 5.2.11 汽轮发电机附属设备安装（编码：030211）

项目编码	项目名称及项目特征	计量单位	工程量计算规则	工作内容
030211001001	除氧器及水箱安装 大气式 水箱容积≤25m³	台	按设计图示数量计算	1. 水箱本体及托架安装 2. 除氧器本体安装 3. 附件及平台安装
030211001002	除氧器及水箱安装 大气式 25m³＜水箱容积≤40m³			
030211001003	除氧器及水箱安装 大气式 40m³＜水箱容积≤55m³			
030211001004	除氧器及水箱安装 大气式 55m³＜水箱容积≤75m³			
030211001005	除氧器及水箱安装 大气式 75m³＜水箱容积≤110m³			
030211002001	电动给水泵安装 流量≤50t/h	台	按设计图示数量计算	1. 本体安装 2. 附件安装 3. 电动机安装
030211002002	电动给水泵安装 50t/h＜流量≤75t/h			
030211002003	电动给水泵安装 75t/h＜流量≤100t/h			
030211002004	电动给水泵安装 100t/h＜流量≤150t/h			
030211002005	电动给水泵安装 150t/h＜流量≤200t/h			
030211002006	电动给水泵安装 200t/h＜流量≤300t/h			
030211003001	循环水泵安装 流量≤500t/h			
030211003002	循环水泵安装 500t/h＜流量≤1000t/h			
030211003003	循环水泵安装 1000t/h＜流量≤2000t/h			
030211003004	循环水泵安装 2000t/h＜流量≤3500t/h			
030211003005	循环水泵安装 3500t/h＜流量≤5000t/h			
030211004001	凝结水泵安装 功率≤10kW			
030211004002	凝结水泵安装 10kW＜功率≤15kW			
030211004003	凝结水泵安装 15kW＜功率≤25kW			
030211004004	凝结水泵安装 25kW＜功率≤50kW			
030211005001	机械真空泵			
030211006001	胶球清洗装置安装 循环水入口管直径≤ 400mm	套	按设计图示数量计算	1. 装球室、收球网检查 2. 本体、附件安装 3. 液压系统安装
030211006002	胶球清洗装置安装 400mm＜循环水入口管直径≤600mm			
030211007001	减温减压装置安装 出口流量≤10t/h	台	按设计图示数量计算	1. 本体安装 2. 配套管路、仪表安装
030211007002	减温减压装置安装 10t/h＜出口流量≤ 20t/h			
030211007003	减温减压装置安装 20t/h＜出口流量≤ 40t/h			

内蒙古住房城乡建设厅信息公开 测试专用

项目编码	项目名称及项目特征	计 量单位	工程量计算规则	工作内容
030211008001	空冷设备	台	按设计图示数量计算	1.本体安装 2.钢结构框架组对、安装
030211009001	旋转滤网安装 网板宽度 2m 高度 10m	台	按设计图示数量计算	1.本体安装 2.附件安装
030211009002	旋转滤网安装 网板宽度 2.5m 高度 10m			
030211009003	旋转滤网安装 网板宽度 3m 高度 10m			
030211009004	旋转滤网安装 网板宽度 3.5m 高度 10m			
030211009005	旋转滤网安装 网板宽度 4m 高度 10m			
030211009006	清污机安装 清污宽度≤2.5m			
030211009007	清污机安装 2.5m＜清污宽度≤4m			
030211009008	栏污栅安装			
030211009009	钢闸门安装			

5.2.12 卸煤设备安装

卸煤设备安装工程量清单项目设置、项目特征描述的内容、计量单位及工程量计算规则，应按表5.2.12的规定执行。

表5.2.12 卸煤设备安装（编码：030212）

项目编码	项目名称及项目特征	计 量单位	工程量计算规则	工作内容
030212001001	桥式抓斗 卸煤量 10t/h	台	按设计图示数量计算	1.构架安装 2.行走机构安装 3.抓斗安装 4.附件安装 5.平台、扶梯的组合、安装
030212001002	桁架式龙门抓斗 卸煤量 5t/h 跨距 20m			
030212001003	桁架式龙门抓斗 卸煤量 5t/h 跨距 40m			
030212001004	箱式龙门抓斗 卸煤量 5t/h 跨距 20m			
030212001005	箱式龙门抓斗 卸煤量 5t/h 跨距 40m			
030212002001	斗链式卸煤机	台	按设计图示数量计算	1.构架安装 2.行走、传动机构安装 3.斗链安装 4.输送机构安装 5.附件安装 6.平台、扶梯的组合、安装

自治区住房城乡建设厅信息公开浏览专用

5.2.13 煤场设备安装

煤场机械设备安装工程量清单项目设置、项目特征描述的内容、计量单位及工程量计算规则，应按表 5.2.13 的规定执行。

表 5.2.13 煤场设备安装（编码：030213）

项目编码	项目名称及项目特征	计量单位	工程量计算规则	工作内容
030213001001	斗轮堆取料机 ≤DQ2010	台	按设计图示数量计算	1. 门座架安装 2. 行走机构安装 3. 取料机构安装 4. 液压机构安装
030213001002	斗轮堆取料机 ≤DQ3025			
030213002001	门式滚轮堆取料机	台	按设计图示数量计算	1. 构架安装 2. 转动机构安装 3. 输送机安装 4. 检修用吊车安装
030213003001	煤（料）仓	t	按设计图示尺寸以质量计	本体制作、安装

5.2.14 碎煤设备安装

碎煤设备安装工程量清单项目设置、项目特征描述的内容、计量单位及工程量计算规则，应按表 5.2.14 的规定执行。

表 5.2.14 碎煤设备安装（编码：030214）

项目编码	项目名称及项目特征	计量单位	工程量计算规则	工作内容
030214001001	反击式碎煤机安装 出力≤50t/h	台	按设计图示数量计算	1. 本体安装 2. 电动机安装 3. 传动部件安装
030214001002	反击式碎煤机安装 50t/h＜出力≤100t/h			
030214002001	生物质锅炉锤击式破碎机安装槽式链板输送机带宽 1400mm 输送长度 7500mm			
030214002002	生物质锅炉综合锤击式破碎机安装 15～20t			
030214002003	生物质锅炉锤击式破碎机安装支架式皮带输送机带宽 1200mm 输送长度 11800mm			
030214003001	筛煤设备安装 最大出力≤50t/h	台	按设计图示数量计算	1. 本体安装 2. 电动机安装
030214003002	筛煤设备安装 50t/h＜最大出力≤100t/h			

甘肃省住房城乡建设厅信息公开 浏览专用

5.2.15 上煤设备安装

上煤设备安装工程量清单项目设置、项目特征描述的内容、计量单位及工程量计算规则，应按表5.2.15的规定执行。

表5.2.15 上煤设备安装（编码：030215）

项目编码	项目名称及项目特征	计量单位	工程量计算规则	工作内容
030215001001	上煤胶带机 带宽≤650mm 长度：____	套	按设计图示数量计算	1.构架、托辊安装 2.头部、尾部安装 3.减速机安装 4.电动机安装 5.拉紧装置安装 6.皮带安装 7.附件安装 8.扶手、平台安装
030215001002	上煤胶带机 带宽≤800mm 长度：____			
030215001003	上煤胶带机 带宽≤1200mm 长度：____			
030215001004	上煤胶带机 带宽≤1400mm 长度：____			
030215002001	配仓胶带机 带宽≤650mm 长度：____	套	按设计图示数量计算	1.皮带机安装 2.附件安装
030215002002	配仓胶带机 带宽≤800mm 长度：____			
030215002003	配仓胶带机 带宽≤1200mm 长度：____			
030215002004	配仓胶带机 带宽≤1400mm 长度：____			
030215002005	胶带机中间构架 带宽≤650mm 长度:___	节	按设计图示数量计算	1.中间构架安装 2.附件安装
030215002006	胶带机中间构架 带宽≤800mm 长度:___			
030215002007	胶带机中间构架 带宽≤1200mm 长度:___			
030215002008	胶带机中间构架 带宽≤1400mm 长度:___			
030215002009	胶带机伸缩装置 带宽≤650mm	台	按设计图示数量计算	1.伸缩装置安装 2.附件安装
030215002010	胶带机伸缩装置 带宽≤800mm			
030215002011	胶带机伸缩装置 带宽≤1200mm			
030215002012	胶带机伸缩装置 带宽≤1400mm			
030215003001	输煤转运站落煤装置（煤导流装置）	t	按设计图示数量计算	1.落煤管安装 2.落煤斗安装 3.切换挡板安装 4.传动装置安装
030215004001	皮带秤安装 机械式	台	按设计图示数量计算	本体安装
030215004002	皮带秤安装 电子式			
030215004003	皮带秤安装 动态链码校验装置			
030215005001	机械采样装置	台	按设计图示数量计算	1.本体安装 2.减速机安装 3.电动机安装
030215005002	电磁除铁器			
030215005003	除木器			
030215006001	电动犁式卸煤器 带宽≤650mm	台	按设计图示数量计算	1.犁煤器安装 2.电动推杆安装
030215006002	电动犁式卸煤器 650mm＜带宽≤800mm			
030215006003	电动犁式卸煤器 800mm＜带宽≤1200mm			
030215006004	电动犁式卸煤器 1200mm＜带宽≤1400mm			

内蒙古住房城乡建设厅信息公开 浏览专用

项目编码	项目名称及项目特征	计量单位	工程量计算规则	工作内容
030215007001	电动卸料车 带宽≤650mm	台	按设计图示数量计算	1. 卸煤车安装 2. 减速机安装 3. 电动机安装 4. 电动推杆安装
030215007002	电动卸料车 650mm＜带宽≤800mm			
030215007003	电动卸料车 800mm＜带宽≤1200mm			
030215007004	电动卸料车 1200mm＜带宽≤1400mm			
030215008001	电磁分离器	套	按设计图示数量计算	1. 本体安装 2. 附属构件安装
030215009001	生物质散料给料机 多轴螺旋输送 输送量： 280m³/h	台	按设计图示数量计算	本体安装
030215009002	生物质散料给料机 多轴螺旋输送 输送量： 500m³/h			
030215009003	双螺旋炉前给料机 输送量：27t/h			
030215009004	双螺旋炉前给料机 输送量：50t/h			
030215010001	汽车衡 型号≤30t	台	按设计图示数量计算	1. 安装 2. 配合检验
030215010002	汽车衡 30t＜型号≤50t			
030215010003	汽车衡 50t＜型号≤100t			
030215011001	燃油供应设备 鹤式卸油装置	台	按设计图示数量计算	本体安装
030215011002	燃油供应设备 油罐容积≤40m³			
030215011003	燃油供应设备 油过滤器安装 出力≤5t/h			
030215011004	燃油供应设备 油过滤器安装 5t/h＜出力≤ 10t/h			
030215011005	燃油供应设备 油水分离装置安装 出力≤ 2m³/h			
030215011006	燃油供应设备 油水分离装置安装 2m³/h＜ 出力≤3m³/h			
030215011007	燃油供应设备 油水分离装置安装 3m³/h＜ 出力≤5m³/h			
030215011008	燃油供应设备 油水分离装置安装 5m³/h＜ 出力≤8m³/h			

自治区住房城乡建设厅信息公开 浏览专用

5.2.16 气力除灰设备安装

气力水力除灰除渣设备安装工程量清单项目设置、项目特征描述的内容、计量单位及工程量计算规则，应按表 5.2.16 的规定执行。

表 5.2.16 气力水力除灰除渣设备安装（编码：030216）

项目编码	项目名称及项目特征	计量单位	工程量计算规则	工作内容
030216001001	负压风机 功率≤15kW	台	按设计图示数量计算	1.本体安装 2.附件安装
030216001002	负压风机 15kW＜功率≤30kW			
030216001003	负压风机 30kW＜功率≤50kW			
030216002001	灰斗气化风机 功率≤10kW			
030216002002	灰斗气化风机 10kW＜功率≤20kW			
030216002003	灰斗气化风机 20kW＜功率≤30kW			
030216002004	气化板 150mm×300mm			
030216003001	布袋收尘器 规格≤30m2	台	按设计图示数量计算	1.本体安装 2.布袋套装 3.附件安装
030216003002	布袋收尘器 30m2＜规格≤50m2			
030216003003	布袋收尘器 50m2＜规格≤100m2			
030216004001	袋式排气过滤器 规格≤10m2			
030216004002	袋式排气过滤器 10m2＜规格≤20m2			
030216005001	灰电加热器 出力≤3m³/min	台	按设计图示数量计算	1.本体安装
030216005002	灰电加热器 3m³/min＜出力≤5m³/min			
030216005003	灰电加热器 5m³/min＜出力≤10m³/min			
030216006001	回转式给料机	台	按设计图示数量计算	1.本体组装 2.电动机安装 3.附件安装
030216007001	空气斜槽安装 斜槽规格 B=250mm L=18.5m	台	按设计图示数量计算	1.槽体、端盖板安装 2.载气阀安装
030216007002	空气斜槽安装 斜槽规格 B=400mm L=26.5m			
030216008001	电动灰斗闸板门安装 300mm×300mm	台	按设计图示数量计算	1.本体安装 2.内部组件安装 3.电动机安装 4.附件安装
030216008002	电动灰斗闸板门安装 400mm×400mm			
030216008003	电动灰斗闸板门安装 500mm×500mm			
030216008004	电动灰斗三通门安装 300mm×300mm			
030216008005	电动灰斗三通门安装 400mm×400mm			
030216008006	电动灰斗三通门安装 500mm×500mm			
030216009001	电动锁气器 出力≤6m³/h			
030216009002	电动锁气器 6m³/h＜出力≤15m³/h			
030216009003	电动锁气器 15m³/h＜出力≤20m³/h			
030216009004	电动锁气器 20m³/h＜出力≤25m³/h			

内部住房城乡建设厅信息公开浏览专用

项目编码	项目名称及项目特征	计量单位	工程量计算规则	工作内容
030216010001	渣仓安装	t	按设计图示以质量计算	本体安装
030216011001	渣井安装	座	按设计图示数量计算	
030216012001	仓泵安装 流量≤0.5m³/h	台	按设计图示数量计算	1.本体安装 2.电动机安装 3.单机试运转
030216012002	仓泵安装 0.5m³/h＜流量≤1m³/h			
030216012003	仓泵安装 1m³/h＜流量≤1.5m³/h			
030216013001	灰斗安装	个	按设计图示数量计算	1.本体安装 2.补刷（喷）油漆
030216014001	加湿搅拌机安装 出力≤10m³/h	台	按设计图示数量计算	1.本体安装 2.附件安装
030216014002	加湿搅拌机安装 10m³/h＜出力≤20m³/h			
030216014003	加湿搅拌机安装 20m³/h＜出力≤50m³/h			
030216015001	干灰散装机安装 出力≤10m³/h			
030216015002	干灰散装机安装 10m³/h＜出力≤20m³/h			
030216015003	干灰散装机安装 20m³/h＜出力≤50m³/h			
030216016001	水力喷射器安装 出力≤6t/h	台	按设计图示数量计算	1.本体安装 2.附件安装 3.设备表面底漆修补
030216016002	水力喷射器安装 6t/h＜出力≤10t/h			
030216016003	水力喷射器安装 10t/h＜出力≤20t/h			
030216017001	箱式冲灰器安装 出力≤6t/h			
030216017002	箱式冲灰器安装 6t/h＜出力≤10t/h			
030216017003	箱式冲灰器安装 10t/h＜出力≤20t/h			
030216018001	砾石过滤器安装 直径Φ≤800			
030216018002	砾石过滤器安装 800＜直径Φ≤1000			
030216018003	砾石过滤器安装 1000＜直径Φ≤1200			
030216019001	灰渣沟插板门安装 规格 DN200 以内	台	按设计图示数量计算	本体安装
030216019002	灰渣沟插板门安装 DN200＜规格≤DN300			
030216019003	灰渣沟插板门安装 DN300＜规格≤DN500			
030216020001	浓缩机安装 直径Φ≤6m	台	按设计图示数量计算	1.设备组装 2.附件安装
030216020002	浓缩机安装 6m＜直径Φ≤9m			
030216020003	浓缩机安装 9m＜直径Φ≤12m			
030216020004	浓缩机安装 12m＜直径Φ≤15m			
030216021001	浓缩机钢池	t	按设计图示以质量计算	本体安装
030216022001	脱水仓安装			

甘肃省住房城乡建设厅信息公开浏览专用

项目编码	项目名称及项目特征	计量单位	工程量计算规则	工作内容
030216023001	渣缓冲罐 容积≤5m³	台	按设计图示数量计算	本体安装
030216023002	渣缓冲罐 5m³＜容积≤10m³			
030216023003	渣缓冲罐 10m³＜容积≤15m³			
030216024001	马丁式除渣机 出力≤6t/h	台	按设计图示数量计算	1.本体安装 2.减速机安装 3.电动机安装 4.附件安装 5.设备表面底漆修补
030216024002	马丁式除渣机 6t/h＜出力≤10t/h			
030216025001	螺旋输渣机 出力≤6t/h			
030216025002	螺旋输渣机 6t/h＜出力≤10t/h			
030216025003	螺旋输渣机 10t/h＜出力≤20t/h			
030216026001	冷渣机安装 出力≤5t/h			
030216026002	冷渣机安装 5t/h＜出力≤7t/h			
030216026003	冷渣机安装 7t/h＜出力≤10t/h			
030216026004	冷渣机安装 10t/h＜出力≤15t/h			
030216026005	冷渣机安装 15t/h＜出力≤20t/h			
030216027001	刮板捞渣机 出力≤6t/h 长度≤15m			
030216027002	刮板捞渣机 6t/h＜出力≤10t/h15m＜长度≤20m			
030216027003	刮板捞渣机 10t/h＜出力≤20t/h 20m＜长度≤30m			
030216027004	刮板捞渣机 每增加 10m	段		
030216028001	带式排渣机安装 出力 4～8t/h 长度≤15m	台		
030216028002	带式排渣机安装 出力 6～10t/h 长度≤20m			
030216028003	带式排渣机安装 出力 8～20t/h 长度≤30m			
030216028004	带式排渣机安装 每增加 10m	段		
030216029001	碎渣机安装 出力≤6t/h	台		
030216029002	碎渣机安装 6t/h＜出力≤10t/h			
030216029003	碎渣机安装 10t/h＜出力≤20t/h			
030216030001	斗式提升机安装 提升高度≤15m	台	按设计图示数量计算	1.本体安装 2.皮带接头胶接 3.单机试运转 4.补刷（喷）油漆
030216030002	斗式提升机安装 15m＜提升高度≤24m			
030216030003	斗式提升机安装 提升高度＞24m			

吕梁市住房和城乡建设厅信息公开浏览专用

5.2.17 化学水预处理系统设备安装

化学水预处理系统设备安装工程量清单项目设置、项目特征描述的内容、计量单位及工程量计算规则，应按表 5.2.17 的规定执行。

表 5.2. 17 化学水预处理系统设备安装（编码：030217）

项目编码	项目名称及项目特征	计量单位	工程量计算规则	工作内容
030217001001	电渗析器 出力 2～9t/h 以内	台	按设计图示数量计算	1. 本体设备安装 2. 附件安装
030217001002	电渗析器 出力 10～30t/h 以内			
030217001003	卷膜式反渗透装置出力≤30t/h			
030217001004	卷膜式反渗透装置 30t/h＜出力≤60t/h			
030217001005	中空式反渗透装置出力≤50t/h			
030217001006	中空式反渗透装置 50t/h＜出力≤100t/h			
030217002001	澄清器安装 出力≤50t/h			
030217002002	澄清器安装 50t/h＜出力≤100t/h			
030217002003	压力式混合器 直径≤800mm			
030217002004	压力式混合器 800mm＜直径≤1000mm			
030217002005	压力式混合器 1000mm＜直径≤1250mm			
030217002006	压力式混合器 1250mm＜直径≤1600mm			
030217002007	精密过滤器 直径≤400mm			
030217002008	精密过滤器 400mm＜直径≤600mm			
030217002009	精密过滤器 600mm＜直径≤800mm			
030217002010	搅拌器安装 容积≤3m³			
030217002011	搅拌器安装 3m³＜容积≤8m³			
030217002012	泡沫吸收器 直径≤600mm			
030217002013	吸收器 直径≤266mm			
030217002014	吸收器 266mm＜直径≤362mm			
030217003001	机械加速澄清池内设备安装 出力≤80t/h			
030217003002	机械加速澄清池内设备安装 80t/h＜出力≤120t/h			
030217003003	机械加速澄清池内设备安装 120t/h＜出力≤200t/h			
030217003004	水力循环澄清池内设备安装 出力≤40t/h			
030217003005	水力循环澄清池内设备安装 40t/h＜出力≤60t/h			
030217003006	水力循环澄清池内设备安装 60t/h＜出力≤120t/h			
030217003007	虹吸式滤池内设备安装 出力≤180t/h			
030217003008	虹吸式滤池内设备安装 180t/h＜出力≤ 360t/h			

自治区住房城乡建设厅信息公开 浏览专用

项目编码	项目名称及项目特征	计量单位	工程量计算规则	工作内容
030217003009	重力无阀滤池内设备安装 出力≤80t/h	台	按设计图示数量计算	1.本体设备安装 2.附件安装
030217003010	重力式双阀滤池内设备安装 出力≤80t/h			
030217003011	重力式多阀滤池内设备安装 出力≤80t/h			

5.2.18 锅炉补给水除盐系统设备安装

锅炉补给水除盐系统设备安装工程量清单项目设置、项目特征描述的内容、计量单位及工程量计算规则，应按表 5.2.18 的规定执行。

表 5.2.18 锅炉补给水除盐系统设备安装（编码：030218）

项目编码	项目名称及项目特征	计量单位	工程量计算规则	工作内容
030218001001	单流式机械过滤设备 直径≤800mm	台	按设计图示数量计算	1.本体设备安装 2.随设备供货的配套附件的安装 3.设备试运前的灌水及水压试验
030218001002	单流式机械过滤设备 800mm＜直径≤1000mm			
030218001003	单流式机械过滤设备 1000mm＜直径≤1250mm			
030218001004	单流式机械过滤设备 1250mm＜直径≤1600mm			
030218001005	双流式机械过滤设备 直径≤800mm			
030218001006	双流式机械过滤设备 800mm＜直径≤1000mm			
030218001007	双流式机械过滤设备 1000mm＜直径≤1250mm			
030218001008	双流式机械过滤设备 1250mm＜直径≤1600mm			
030218001009	油处理设备露天油箱安装 容积≤10m³			
030218001010	油处理设备露天油箱安装 10m³＜容积≤20m³			
030218001011	油处理设备露天油箱安装 20m³＜容积≤30m³			
030218001012	油处理设备中间油箱安装 容积≤2m³			
030218002001	水箱安装 容积≤10m³	台	按设计图示数量计算	1.防腐层检验 2.本体安装 3.配套管子、管件、阀门等安装 4.配套平台、梯子、栏杆安装 5.配套附件的安装 6.树脂预处理、运搬、筛分、装填
030218002002	水箱安装 10m³＜容积≤20m³			
030218002003	水箱安装 20m³＜容积≤30m³			
030218002004	水箱安装 30m³＜容积≤40m³			

自治区住房城乡建设厅信息公开 试行专用

项目编码	项目名称及项目特征	计量单位	工程量计算规则	工作内容
030218002005	喷射器	台	按设计图示数量计算	1. 防腐层检 验 2. 本体设备安装 3. 配套管子、管件、阀门等安装 4. 配套平台、梯子、栏杆的安装 5. 配套附件的安装 6. 树脂预处理、运搬、筛分、装填 7. 灌水及水压试验
030218003001	除二氧化碳器 填料高 2m 直径≤630mm			
030218003002	除二氧化碳器 填料高 2m 630mm＜直径≤ 800mm			
030218003003	除二氧化碳器 填料高 2m 800mm＜直径≤ 1000mm			
030218003004	除二氧化碳器 填料高 2.5m 直径≤1250mm			
030218003005	除二氧化碳器 填料高 2.5m 1250mm＜直径≤ 1400mm			
030218003006	除二氧化碳器 填料高 2.5m 1400mm＜直径≤ 1600mm			
030218003007	阴阳离子交换器 树脂高 1.6m 直径≤800mm			
030218003008	阴阳离子交换器 树脂高 1.6m 800mm＜直径≤1000mm			
030218003009	阴阳离子交换器 树脂高 1.6m 1000mm＜直径≤1250mm			
030218003010	阴阳离子交换器 树脂高 2m 直径≤1600mm			
030218003011	阴阳离子交换器 树脂高 2m 1600mm＜直径≤1800mm			
030218003012	阴阳离子交换器 树脂高 2m 1800mm＜直径≤2000mm			
030218003013	体外再生罐 直径≤800mm			
030218003014	体外再生罐 800mm＜直径≤1000mm			
030218003015	体外再生罐 1000mm＜直径≤1250mm			
030218003016	体外再生罐 1250mm＜直径≤1600mm			
030218003017	树脂贮存罐 直径≤800mm			
030218003018	树脂贮存罐 800mm＜直径≤1000mm			
030218003019	树脂贮存罐 1000mm＜直径≤1250mm			
030218003020	树脂贮存罐 1250mm＜直径≤1600mm			

自治区住房城乡建设厅信息公开浏览专用

5.2.19 锅炉防腐蚀保护

锅炉本体防腐蚀保护工程量清单项目设置、项目特征描述的内容、计量单位及工程量计算规则，应按表 5.2.19 的规定执行。

表 5.2.19 锅炉防腐蚀保护（编码：030219）

项目编码	项目名称及项目特征	计量单位	工程量计算规则	工作内容
030219001001	锅炉防腐蚀保护	台	按设计图示数量计算	1.临时系统安装、拆除 2.保护段封闭 3.检测、记录 4.废液废气介质处理 5.系统恢复

5.2.20 凝结水处理系统设备安装

凝结水处理系统设备安装工程量清单项目设置、项目特征描述的内容、计量单位及工程量计算规则，应按表 5.2.20 的规定执行。

表 5.2.20 凝结水处理系统设备安装（编码：030220）

项目编码	项目名称及项目特征	计量单位	工程量计算规则	工作内容
030220001001	酸碱贮存罐安装 容积≤8m³	台	按设计图示数量计算	1.防腐层检验 2.本体安装 3.配套管子、管件、阀门等安装 4.配套平台、梯子、栏杆安装 5.配套附件的安装 6.树脂预处理、运搬、筛分、装填 7.灌水及水压试验
030220001002	酸碱贮存罐安装 8m³＜容积≤16m³			
030220001003	酸碱贮存罐安装 16m³＜容积≤20m³			
030220001004	酸碱贮存罐安装 20m³＜容积≤40m³			
030220001005	溶液箱（计量箱）计量器安装 容积≤0.5m³			
030220001006	溶液箱（计量箱）计量器安装 0.5m³＜容积≤1.5m³			
030220001007	溶液箱（计量箱）计量器安装 1.5m³＜容积≤3m³			
030220001008	胶囊计量器 直径≤300mm			
030220001009	胶囊计量器 300mm＜直径≤670mm			
030220001010	树脂捕捉器安装 直径≤133mm			
030220001011	树脂捕捉器安装 133mm＜直径≤219mm			
030220001012	树脂捕捉器安装 219mm＜直径≤273mm			

吉林省城乡建设行业信息公开浏览专用

5.2.21 循环水处理系统设备安装

循环水处理系统设备安装工程量清单项目设置、项目特征描述的内容、计量单位及工程量计算规则，应按表 5.2.21 的规定执行。

表 5.2.21 循环水处理系统设备安装（编码：030221）

项目编码	项目名称及项目特征	计量单位	工程量计算规则	工作内容
030221001001	钠离子软化器 直径≤800mm	台	按设计图示数量计算	1.防腐层检验 2.本体设备安装 3.配套管子、管件、阀门等安装 4.配套平台、梯子、栏杆安装 5.配套附件的安装 6.灌水及水压试验
030221001002	钠离子软化器 800mm＜直径≤1000mm			
030221001003	钠离子软化器 1000mm＜直径≤1250mm			
030221001004	钠离子软化器 1250mm＜直径≤1600mm			
030221001005	钠离子软化器 1600mm＜直径≤1800mm			
030221001006	钠离子软化器 1800mm＜直径≤2000mm			
030221001007	食盐溶解过滤器 直径≤426mm			
030221001008	食盐溶解过滤器 426mm＜直径≤670mm			
030221001009	铜管凝汽器镀膜装置安装 溶液箱 容积≤2×4m³			
030221001010	铜管凝汽器镀膜装置安装 溶液箱 容积≤2×2.5m³			
030221001011	铜管凝汽器镀膜装置安装 溶液箱 容积≤2×1.6m³			

5.2.22 给水、炉水校正处理系统设备安装

给水、炉水校正处理系统设备安装工程量清单项目设置、项目特征描述的内容、计量单位及工程量计算规则，应按表 5.2.22 的规定执行。

表 5.2.22 给水、炉水校正处理系统设备安装（编码：030222）

项目编码	项目名称及项目特征	计量单位	工程量计算规则	工作内容
030222001001	汽水取样设备安装	套	按设计图示数量计算	1.本体设备安装 2.随设备供应的管子、管件、阀门等的安装 3.随设备供货的平台、梯子、栏杆的安装 4.随设备供货的配套附件的安装 5.设备试运前的灌水及水压试验
030222001002	炉内水处理装置安装 溶液箱 容积≤1×2m³			
030222001003	炉内水处理装置安装 溶液箱 容积≤2×1m³			
030222001004	炉内水处理装置安装 溶液箱 容积≤4×0.6m³			

自治区住房城乡建设厅信息公开 浏览专用

5.2.23 脱硫设备安装

脱硫设备安装工程量清单项目设置、项目特征描述的内容、计量单位及工程量计算规则，应按表5.2.23的规定执行。

表5.2.23 脱硫设备安装（编码：030223）

项目编码	项目名称及项目特征	计量单位	工程量计算规则	工作内容
030223001001	石灰石粉仓制作与安装	t	按设计图示以仓质量计算	1.基础预埋框架、地脚螺栓的安装 2.本体制作安装 3.附件及附属管道的制作安装
030223001002	石膏贮仓制作与安装			
030223002001	吸收塔制作与安装	t	按设计图示质量计算	1.基础预埋框架、地脚螺栓的安装 2.本体制作安装 3.吸收塔内部装置安装 4.附件及附属管道的组合、安装 5.平台、扶梯的安装
030223003001	吸收塔内部装置安装 75t/h＜锅炉蒸发量≤ 150t/h	套	按设计图示数量计算	1.检查、清洗与检修 2.本体组合、安装 3.配套附件的安装
030223003002	吸收塔内部装置安装 150t/h＜锅炉蒸发量＜220t/h			

5.2.24 脱硝设备安装

脱硝设备安装工程量清单项目设置、项目特征描述的内容、计量单位及工程量计算规则，应按表5.2.24的规定执行。

表5.2.24 脱硝设备安装（编码：030224）

项目编码	项目名称及项目特征	计量单位	工程量计算规则	工作内容
030224001001	脱硝反应器本体制作与安装	t	按设计图示质量计算	1.制作、组对、焊接 2.本体安装
030224002001	催化剂模块	m^3	按设计图示体积计算	1.挡灰板安装 2.催化剂模块安装 3.密封板安装
030224003001	稀释风机	台	按设计图示数量计算	本体安装
030224004001	氨气—热空气混合器			
030224005001	液氨卸料压缩机组			
030224006001	液氨蒸发器			

自治区住房城乡建设厅信息公开浏览专用

项目编码	项目名称及项目特征	计量单位	工程量计算规则	工作内容
030224007001	液氨储罐	台	按设计图示数量计算	本体安装
030224007002	氨气缓冲罐			
030224007003	氨气稀释罐			
030224007004	氨气存气罐			

5.2.25 低压锅炉本体设备安装

低压锅炉本体设备安装工程量清单项目设置、项目特征描述的内容、计量单位及工程量计算规则，应按表 5.2.25 的规定执行。

表 5.2.25 低压锅炉本体设备安装（编码：030225）

项目编码	项目名称及项目特征	计量单位	工程量计算规则	工作内容
030225001001	立式锅炉 蒸发量 0.1t/h、供热量 0.07MW	台	按设计图示数量计算	1.锅炉本体安装 2.附属设备安装 3.管道、阀门、表计安装
030225001002	立式锅炉 蒸发量 0.2t/h、供热量 0.14MW			
030225001003	立式锅炉 蒸发量 0.3t/h、供热量 0.21MW			
030225001004	立式锅炉 蒸发量 0.5t/h、供热量 0.35MW			
030225001005	立式锅炉 蒸发量 1t/h、供热量 0.7MW			
030225001006	立式锅炉 蒸发量 1.5t/h、供热量 1.05MW			
030225001007	立式锅炉 蒸发量 2t/h、供热量 1.4MW			
030225001008	快装成套燃煤锅炉安装蒸发量 1t/h、供热量 0.7MW			
030225001009	快装成套燃煤锅炉安装 蒸发量 2t/h、供热量 1.4MW			
030225001010	快装成套燃煤锅炉安装 蒸发量 4t/h、供热量 2.8MW			
030225001011	快装成套燃煤锅炉安装 蒸发量 6t/h、供热量 4.2MW			
030225001012	快装成套燃煤锅炉安装 蒸发量 8t/h、供热量 5.6MW			
030225001013	快装成套燃煤锅炉安装 蒸发量 10t/h、供热量 7MW			
030225001014	快装成套燃煤锅炉安装 蒸发量 20t/h、供热量 14MW			
030225001015	整装燃油（气）锅炉安装 蒸发量 0.7t/h 以下			
030225001016	整装燃油（气）锅炉安装 蒸发量 1t/h			
030225001017	整装燃油（气）锅炉安装 蒸发量 2t/h			

自治区住房城乡建设厅信息公开 测试专用

项目编码	项目名称及项目特征	计量单位	工程量计算规则	工作内容
030225001018	整装燃油（气）锅炉安装 蒸发量 3t/h	台	按设计图示数量计算	1.锅炉本体安装 2.附属设备安装 3.管道、阀门、表计安装
030225001019	整装燃油（气）锅炉安装 蒸发量 4t/h			
030225001020	整装燃油（气）锅炉安装 蒸发量 6t/h			
030225001021	整装燃油（气）锅炉安装 蒸发量 8t/h			
030225001022	整装燃油（气）锅炉安装 蒸发量 10t/h			
030225001023	整装燃油（气）锅炉安装 蒸发量 20t/h			
030225002001	组装燃煤锅炉安装 蒸发量 6t/h、供热量 4.2MW	台	按设计图示数量计算	1.锅炉本体组对、安装 2.附属设备安装 3.管道、阀门、表计安装
030225002002	组装燃煤锅炉安装 蒸发量 10t/h、供热量 7MW			
030225002003	组装燃煤锅炉安装 蒸发量 20t/h、供热量 14MW			
030225003001	散装燃煤锅炉安装 蒸发量 4t/h	t	按设计图示尺寸以质量计	1.钢炉架安装 2.汽包、水冷壁、过热器安装 3.省煤器、空气预热器安装 4.本体管路、吹灰器安装 5.炉排、门、孔安装 6.平台、扶梯的组合、安装 7.水压试验、酸洗 8.烘炉、煮炉
030225003002	散装燃煤锅炉安装 蒸发量 6t/h			
030225003003	散装燃煤锅炉安装 蒸发量 10t/h			
030225003004	散装燃煤锅炉安装 蒸发量 20t/h			
030225003005	散装燃油（气）锅炉安装 蒸发量 6t/h			
030225003006	散装燃油（气）锅炉安装 蒸发量 10t/h			
030225003007	散装燃油（气）锅炉安装 蒸发量 20t/h			

5.2.26 低压锅炉附属及辅助设备安装

低压锅炉附属及辅助设备安装工程量清单项目设置、项目特征描述的内容、计量单位及工程量计算规则，应按表 5.2.26 的规定执行。

表 5.2.26 低压锅炉附属及辅助设备安装（编码：030226）

项目编码	项目名称及项目特征	计量单位	工程量计算规则	工作内容
030226001001	单筒干式旋风除尘器安装 重量≤0.5t	台	按设计图示数量计算	1.本体安装 2.附件安装
030226001002	单筒干式旋风除尘器安装 0.5t＜重量≤1t			
030226001003	单筒干式旋风除尘器安装 重量＞1t			
030226001004	多筒干式旋风除尘器安装 重量≤3.5t			
030226001005	多筒干式旋风除尘器安装 3.5t＜重量≤5t			
030226001006	多筒干式旋风除尘器安装 重量＞5t			
030226001007	多管干式旋风除尘器安装 重量≤3.5t			

自治区住房城乡建设厅信息公开 浏览专用

项目编码	项目名称及项目特征	计量单位	工程量计算规则	工作内容
030226001008	多管干式旋风除尘器安装 3.5t＜重量≤6t	台	按设计图示数量计算	1.本体安装 2.附件安装
030226001009	多管干式旋风除尘器安装 重量＞6t			
030226002001	浮动床钠离子交换器安装 软化水 出力≤2t	台	按设计图示数量计算	1.浮动床钠离子交换器 2.组合式水处理设备的本体安装 3.内部组件安装 4.附件安装 5.填料
030226002002	浮动床钠离子交换器安装 软化水 2t＜出力≤4t			
030226002003	浮动床钠离子交换器安装 软化水 4t＜出力≤6t			
030226002004	浮动床钠离子交换器安装 软化水 6t＜出力≤10t			
030226002005	浮动床钠离子交换器安装 软化水 10t＜出力≤12t			
030226002006	组合式水处理设备安装 软化水 出力≤2t			
030226002007	组合式水处理设备安装 软化水 2t＜出力≤ 4t			
030226002008	组合式水处理设备安装 软化水 4t＜出力≤ 8t			
030226003001	换热器安装 设备重量≤1t	台	按设计图示数量计算	1.本体安装 2.管件、阀门、表计安装
030226003002	换热器安装 1t＜设备重量≤1.5t			
030226003003	换热器安装 1.5t＜设备重量≤2t			
030226003004	换热器安装 2t＜设备重量≤3t			
030226003005	换热器安装 3t＜设备重量≤4t			
030226003006	换热器安装 4t＜设备重量≤5t			
030226004001	翻斗上煤机安装 垂直卷扬式	台	按设计图示数量计算	1.本体安装 2.附属部件安装
030226004002	翻斗上煤机安装 倾斜卷扬式			
030226004003	翻斗上煤机安装 带小车式			
030226004004	翻斗上煤机安装 单斗式			
030226004005	碎煤机安装 双辊齿式 直径 450mm×500mm			
030226004006	碎煤机安装 双辊齿式 直径 600mm×750mm			
030226005001	螺旋除渣机安装 直径 150mm、出力 1.1t/h	台	按设计图示数量计算	1.本体安装 2.机槽安装 3.传动装置安装 4.附件安装
030226005002	螺旋除渣机安装 直径 200mm、出力 1.2t/h			
030226005003	刮板除渣机安装 出渣量 1t/h			
030226005004	刮板除渣机安装 出渣量 2t/h			
030226005005	链条除渣机安装 输送长度 10m、出力 2t/h			
030226005006	链条除渣机安装 输送长度 30m、出力 4t/h			

内蒙古住房城乡建设厅信息公开浏览专用

项目编码	项目名称及项目特征	计量单位	工程量计算规则	工作内容
030226005007	链条除渣机安装 输送长度 50m、出力 5t/h	台	按设计图示数量计算	1.本体安装 2.机槽安装 3.传动装置安装 4.附件安装
030226005008	链条除渣机安装 输送长度 70m、出力 8t/h			
030226005009	链条除渣机安装 输送长度 50m 以内、出力 10t/h 以内			
030226006001	齿轮式破碎机	台	按设计图示数量计算	1.本体安装 2.润滑系统安装 3.液压管路安装 4.附件安装

5.2.27 燃机余热锅炉辅助设备安装

燃机余热锅炉辅助设备安装工程量清单项目设置、项目特征描述的内容、计量单位及工程量计算规则，应按 5.2.27 表的规定执行。

表 5.2.27 燃机余热锅炉辅助设备安装（编码：030227）

项目编码	项目名称及项目特征	计量单位	工程量计算规则	工作内容
030227001001	板框压力式滤油机	台	按设计图示数量计算	本体安装
030227002001	锅炉清灰振打装置			
030227003001	滤气器			
030227004001	疏水注水器			
030227005001	补偿器	台	按设计图示数量计算	1.本体安装 2.补偿器预拉伸
030227006001	均压箱	台	按设计图示数量计算	本体安装
030227007001	双筒过滤器			
030227008001	除灰孔	个		
030227009001	氨溶液箱	台		
030227010001	汽水分离装置			
030227011001	其他辅助设备			

自治区住房城乡建设信息公开 浏览专用

5.2.28 三联供锅炉辅助设备安装

三联供锅炉辅助设备安装工程量清单项目设置、项目特征描述的内容、计量单位及工程量计算规则，应按 5.2.28 表的规定执行。

表 5.2.28 三联供锅炉辅助设备安装（编码：030228）

项目编码	项目名称及项目特征	计量单位	工程量计算规则	工作内容
030228001001	燃气发电机	台	按设计图示数量计算	本体安装
030228002001	压气机			
030228003001	燃烧室			
030228004001	吸收式制冷机			
030228005001	回热器			
030228006001	重整器			
030228007001	气液分离器			
030228008001	补燃器			
030228009001	水槽（罐）			
030228010001	阀件	个		
030228011001	风门			

5.2.29 工业炉安装

工业炉安装工程量清单项目设置、项目特征描述的内容、计量单位及工程量计算规则，应按表 5.2.29 规定执行。

表 5.2.29 工业炉安装（编码：030229）

项目编码	项目名称及项目特征	计量单位	工程量计算规则	工作内容
030229001001	燃烧炉灼烧炉 能力：___质量：___	台	按设计图示数量计算	烧炉 灼烧炉安装
030229002001	裂解炉制作安装 能力：___质量：___附件种类、规格及数量、材质：____压力试验设计要求：___	台	按设计图示数量计算	1. 裂解炉制作安装 2. 附件安装
030229003001	转化炉制作安装 能力：___质量：____附件种类、规格及数量、材质：___压力试验设计要求：___	台	按设计图示数量计算	1. 转化炉制作安装 2. 附件安装
030229004001	化肥装置加热炉制作安装 能力：___ 质量：___附件种类、规格及数量、材质：___压力试验设计要求：___	台	按设计图示数量计算	1. 化肥装置加热炉制作安装 2. 附件安装
030229005001	芳烃装置加热炉制作安装 能力：___ 质量：___附件种类、规格及数量、材质：___压力试验设计要求：____	台	按设计图示数量计算	1. 芳烃装置加热炉制作安装 2. 附件安装

自治区住房城乡建设厅信息公开 试读专用

项目编码	项目名称及项目特征	计量单位	工程量计算规则	工作内容
030229006001	炼油厂加热炉制作安装 能力：___ 质量：___附件种类、规格及数量、材质：___压力试验设计要求：___	台	按设计图示数量计算	1. 炼油厂加热炉制作安装 2. 附件安装
030229007001	废热锅炉安装 结构：___质量：___燃烧床形式：___压力试验设计要求：___	台	按设计图示数量计算	废热锅炉安装
030229008001	电弧炼钢炉安装 设备容量≤0.5t	台	按设计图示数量计算	本体安装
030229008002	电弧炼钢炉安装 0.5t＜设备容量≤1.5t			
030229008003	电弧炼钢炉安装 1.5t＜设备容量≤3t			
030229008004	电弧炼钢炉安装 3t＜设备容量≤5t			
030229008005	电弧炼钢炉安装 5t＜设备容量≤10t			
030229009001	无芯工频感应电炉安装 设备容量≤0.75t	台	按设计图示数量计算	1. 本体安装 2. 内衬砌筑
030229009002	无芯工频感应电炉安装 0.75t＜设备容量≤1.5t			
030229009003	无芯工频感应电炉安装 1.5t＜设备容量≤ 3t			
030229009004	无芯工频感应电炉安装 3t＜设备容量≤5t			
030229009005	无芯工频感应电炉安装 5t＜设备容量≤ 10t			
030229009006	无芯工频感应电炉安装 10t＜设备容量≤ 20t			
030229010001	电阻炉安装 设备容量≤1t	台	按设计图示数量计算	本体安装
030229010002	电阻炉安装 1.5t＜设备容量≤2t			
030229010003	电阻炉安装 2t＜设备容量≤4t			
030229010004	电阻炉安装 4t＜设备容量≤7t			
030229010005	电阻炉安装 7t＜设备容量≤10t			
030229010006	电阻炉安装 10t＜设备容量≤15t			
030229010007	电阻炉安装 15t＜设备容量≤20t			
030229011001	真空炉安装 设备容量≤1t			
030229011002	真空炉安装 1t＜设备容量≤2t			
030229011003	真空炉安装 2t＜设备容量≤4t			
030229011004	真空炉安装 4t＜设备容量≤7t			
030229011005	真空炉安装 7t＜设备容量≤10t			
030229011006	真空炉安装 10t＜设备容量≤15t			
030229011007	真空炉安装 15t＜设备容量≤20t			
030229012001	高频感应炉安装 设备容量≤1t			
030229012002	高频感应炉安装 1t＜设备容量≤2t			
030229012003	高频感应炉安装 2t＜设备容量≤4t			

甘肃省住房和城乡建设厅信息公开
浏览专用

项目编码	项目名称及项目特征	计量单位	工程量计算规则	工作内容
030229012004	高频感应炉安装 4t＜设备容量≤7t	台	按设计图示数量计算	本体安装
030229012005	高频感应炉安装 7t＜设备容量≤10t			
030229012006	高频感应炉安装 10t＜设备容量≤15t			
030229012007	高频感应炉安装 15t＜设备容量≤20t			
030229012008	中频感应炉安装 设备容量≤1t			
030229012009	中频感应炉安装 1t＜设备容量≤2t			
030229012010	中频感应炉安装 2t＜设备容量≤4t			
030229012011	中频感应炉安装 4t＜设备容量≤7t			
030229012012	中频感应炉安装 7t＜设备容量≤10t			
030229012013	中频感应炉安装 10t＜设备容量≤15t			
030229012014	中频感应炉安装 15t＜设备容量≤20t			
030229013001	冲天炉安装 熔化率≤1.5t/h	台	按设计图示数量计算	1.本体安装 2.前炉安装 3.冲天炉加料机的轨道加料车、卷扬装置等安装 4.炉体管道的试压
030229013002	冲天炉安装 1.5t/h＜熔化率≤3t/h			
030229013003	冲天炉安装 3t/h＜熔化率≤5t/h			
030229013004	冲天炉安装 5t/h＜熔化率≤10t/h			
030229013005	冲天炉安装 10t/h＜熔化率≤15t/h			
030229014001	加热炉安装 设备重量≤1t	台	按设计图示数量计算	本体安装
030229014002	加热炉安装 1t＜设备重量≤3t			
030229014003	加热炉安装 3t＜设备重量≤5t			
030229014004	加热炉安装 5t＜设备重量≤7t			
030229014005	加热炉安装 7t＜设备重量≤9t			
030229014006	加热炉安装 9t＜设备重量≤12t			
030229014007	加热炉安装 12t＜设备重量≤15t			
030229014008	加热炉安装 15t＜设备重量≤20t			
030229014009	加热炉安装 20t＜设备重量≤25t			
030229014010	加热炉安装 25t＜设备重量≤30t			
030229014011	加热炉安装 30t＜设备重量≤40t			
030229014012	加热炉安装 40t＜设备重量≤50t			
030229014013	加热炉安装 50t＜设备重量≤65t			
030229014014	加热炉安装 65t＜设备重量≤80t			
030229014015	加热炉安装 80t＜设备重量≤100t			
030229014016	加热炉安装 100t＜设备重量≤150t			

甘肃省住房和城乡建设厅信息公开浏览专用

项目编码	项目名称及项目特征	计量单位	工程量计算规则	工作内容
030229015001	热处理炉安装 设备重量≤1t	台	按设计图示数量计算	本体安装
030229015002	热处理炉安装 1t＜设备重量≤3t			
030229015003	热处理炉安装 3t＜设备重量≤5t			
030229015004	热处理炉安装 5t＜设备重量≤7t			
030229015005	热处理炉安装 7t＜设备重量≤9t			
030229015006	热处理炉安装 9t＜设备重量≤12t			
030229015007	热处理炉安装 12t＜设备重量≤15t			
030229015008	热处理炉安装 15t＜设备重量≤20t			
030229015009	热处理炉安装 20t＜设备重量≤25t			
030229015010	热处理炉安装 25t＜设备重量≤30t			
030229015011	热处理炉安装 30t＜设备重量≤40t			
030229015012	热处理炉安装 40t＜设备重量≤50t			
030229015013	热处理炉安装 50t＜设备重量≤65t			
030229015014	热处理炉安装 65t＜设备重量≤80t			
030229015015	热处理炉安装 80t＜设备重量≤100t			
030229015016	热处理炉安装 100t＜设备重量≤150t			
030229016001	解体结构井式热处理炉安装 设备重量≤10t	台	按设计图示数量计算	1.本体安装 2.炉体管道安装、试压
030229016002	解体结构井式热处理炉安装 10t＜设备重量≤15t			
030229016003	解体结构井式热处理炉安装 15t＜设备重量≤25t			
030229016004	解体结构井式热处理炉安装 25t＜设备重量≤35t			
030229016005	解体结构井式热处理炉安装 35t＜设备重量≤50t			

自治区住房城乡建设厅信息公开 浏览专用

5.2.30 锅炉系统调试、特殊项目测试和性能验收试验

锅炉系统调试、特殊项目测试和性能验收试验工程量清单项目设置、项目特征描述的内容、计量单位及工程量计算规则，应按表 5.2.30 的规定执行。

表 5.2.30 锅炉系统调试、特殊项目测试和性能验收试验（编码：030230）

项目编码	项目名称及项目特征	计量单位	工程量计算规则	工作内容
030230001001	锅炉分系统：空压机系统调试 锅炉蒸发量≤50t/h	台	按设计图示数量计算	系统调试
030230001002	锅炉分系统：空压机系统调试 50t/h＜锅炉蒸发量≤75t/h			
030230001003	锅炉分系统：空压机系统调试 75t/h＜锅炉蒸发量≤150t/h			
030230001004	锅炉分系统：空压机系统调试 150t/h＜锅炉蒸发量＜220t/h			
030230001005	锅炉分系统：风机系统调试 锅炉蒸发量≤ 50t/h			
030230001006	锅炉分系统：风机系统调试 50t/h＜锅炉蒸发量≤75t/h			
030230001007	锅炉分系统：风机系统调试 75t/h＜锅炉蒸发量≤150t/h			
030230001008	锅炉分系统：风机系统调试 150t/h＜锅炉蒸发量＜220t/h			
030230001009	锅炉分系统：锅炉冷态通风试验 锅炉蒸发量≤50t/h	台	按设计图示数量计算	冷态通风试验
030230001010	锅炉分系统：锅炉冷态通风试验 50t/h＜锅炉蒸发量≤75t/h			
030230001011	锅炉分系统：锅炉冷态通风试验 75t/h＜锅炉蒸发量≤150t/h			
030230001012	锅炉分系统：锅炉冷态通风试验 150t/h＜ 锅炉蒸发量＜220t/h			
030230001013	锅炉分系统：冷炉空气动力场试验 锅炉蒸发量≤50t/h	台	按设计图示数量计算	空气动力场试验
030230001014	锅炉分系统：冷炉空气动力场试验 50t/h＜ 锅炉蒸发量≤75t/h	台	按设计图示数量计算	空气动力场试验
030230001015	锅炉分系统：冷炉空气动力场试验 75t/h＜ 锅炉蒸发量≤150t/h			
030230001016	锅炉分系统：冷炉空气动力场试验 150t/h＜锅炉蒸发量＜220t/h			
030230001017	锅炉分系统：输煤系统调试 锅炉蒸发量≤ 50t/h	台	按设计图示数量计算	系统调试
030230001018	锅炉分系统：输煤系统调试 50t/h＜锅炉蒸发量≤75t/h			
030230001019	锅炉分系统：输煤系统调试 75t/h＜锅炉蒸发量≤150t/h			
030230001020	锅炉分系统：输煤系统调试 150t/h＜锅炉蒸发量＜220t/h			
030230001021	锅炉分系统：制粉系统冷态调试 锅炉蒸发量≤50t/h			
030230001022	锅炉分系统：制粉系统冷态调试 50t/h＜锅炉蒸发量≤75t/h			

自治区住房城乡建设厅信息公开浏览专用

项目编码	项目名称及项目特征	计量单位	工程量计算规则	工作内容
030230001023	锅炉分系统：制粉系统冷态调试 75t/h＜锅炉蒸发量≤150t/h	台	按设计图示数量计算	系统调试
030230001024	锅炉分系统：制粉系统冷态调试 150t/h＜ 锅炉蒸发量＜220t/h			
030230001025	锅炉分系统：石灰石粉输送系统调试 锅炉蒸发量≤50t/h			
030230001026	锅炉分系统：石灰石粉输送系统调试 50t/h＜锅炉蒸发量≤75t/h			
030230001027	锅炉分系统：石灰石粉输送系统调试 75t/h＜锅炉蒸发量≤150t/h			
030230001028	锅炉分系统：石灰石粉输送系统调试 150t/h＜锅炉蒸发量＜220t/h			
030230001029	锅炉分系统：除尘器系统调试 锅炉蒸发量≤50t/h			
030230001030	锅炉分系统：除尘器系统调试 50t/h＜锅炉蒸发量≤75t/h			
030230001031	锅炉分系统：除尘器系统调试 75t/h＜锅炉蒸发量≤150t/h			
030230001032	锅炉分系统：除尘器系统调试 150t/h＜锅炉蒸发量＜220t/h			
030230001033	锅炉分系统：除灰、除渣系统调试 锅炉蒸发量≤50t/h			
030230001034	锅炉分系统：除灰、除渣系统调试 50t/h＜ 锅炉蒸发量≤75t/h			
030230001035	锅炉分系统：除灰、除渣系统调试 75t/h＜ 锅炉蒸发量≤150t/h			
030230001036	锅炉分系统：除灰、除渣系统调试 150t/h＜锅炉蒸发量＜220t/h			
030230001037	锅炉分系统：吹灰系统调试 锅炉蒸发量≤ 50t/h			
030230001038	锅炉分系统：吹灰系统调试 50t/h＜锅炉蒸发量≤75t/h			
030230001039	锅炉分系统：吹灰系统调试 75t/h＜锅炉蒸发量≤150t/h	台	按设计图示数量计算	系统调试
030230001040	锅炉分系统：吹灰系统调试 150t/h＜锅炉蒸发量＜220t/h			
030230001041	锅炉分系统：锅炉汽水系统调试 锅炉蒸发量≤50t/h			
030230001042	锅炉分系统：锅炉汽水系统调试 50t/h＜锅炉蒸发量≤75t/h			
030230001043	锅炉分系统：锅炉汽水系统调试 75t/h＜锅炉蒸发量≤150t/h			
030230001044	锅炉分系统：锅炉汽水系统调试 150t/h＜ 锅炉蒸发量＜220t/h			
030230001045	锅炉分系统：燃油系统调试 锅炉蒸发量≤ 50t/h			
030230001046	锅炉分系统：燃油系统调试 50t/h＜锅炉蒸发量≤75t/h			

自治区城乡建设厅信息公开浏览专用

项目编码	项目名称及项目特征	计量单位	工程量计算规则	工作内容
030230001047	锅炉分系统：燃油系统调试 75t/h＜锅炉蒸发量≤150t/h	台	按设计图示数量计算	系统调试
030230001048	锅炉分系统：燃油系统调试 150t/h＜锅炉蒸发量＜220t/h			
030230001049	锅炉分系统：锅炉化学清洗 锅炉蒸发量≤ 50t/h	台	按设计图示数量计算	化学清洗
030230001050	锅炉分系统：锅炉化学清洗 50t/h＜锅炉蒸发量≤75t/h			
030230001051	锅炉分系统：锅炉化学清洗 75t/h＜锅炉蒸发量≤150t/h			
030230001052	锅炉分系统：锅炉化学清洗 150t/h＜锅炉蒸发量＜220t/h			
030230001053	锅炉分系统：锅炉管道吹洗 锅炉蒸发量≤ 50t/h	台	按设计图示数量计算	吹洗
030230001054	锅炉分系统：锅炉管道吹洗 50t/h＜锅炉蒸发量≤75t/h			
030230001055	锅炉分系统：锅炉管道吹洗 75t/h＜锅炉蒸发量≤150t/h			
030230001056	锅炉分系统：锅炉管道吹洗 150t/h＜锅炉蒸发量＜220t/h			
030230001057	锅炉分系统：安全阀门调整 锅炉蒸发量≤ 50t/h	台	按设计图示数量计算	阀门调整
030230001058	锅炉分系统：安全阀门调整 50t/h＜锅炉蒸发量≤75t/h			
030230001059	锅炉分系统：安全阀门调整 75t/h＜锅炉蒸发量≤150t/h			
030230001060	锅炉分系统：安全阀门调整 150t/h＜锅炉蒸发量＜220t/h			
030230001061	汽机分系统：循环冷却水系统调试 单机容量≤6MW	台	按设计图示数量计算	系统调试
030230001062	汽机分系统：循环冷却水系统调试 6MW＜单机容量≤15MW			
030230001063	汽机分系统：循环冷却水系统调试 15MW＜ 单机容量≤25MW			
030230001064	汽机分系统：循环冷却水系统调试 25MW＜ 单机容量≤35MW			
030230001065	汽机分系统：凝结水与补给水系统调试 单机容量≤6MW			
030230001066	汽机分系统：凝结水与补给水系统调试 6MW＜单机容量≤15MW			
030230001067	汽机分系统：凝结水与补给水系统调试 15MW＜单机容量≤25MW			
030230001068	汽机分系统：凝结水与补给水系统调试 25MW＜单机容量≤35MW			
030230001069	汽机分系统：除氧给水系统调试 单机容量≤6MW			
030230001070	汽机分系统：除氧给水系统调试 6MW＜单机容量≤15MW			

自治区住房城乡建设厅信息公开浏览专用

项目编码	项目名称及项目特征	计量单位	工程量计算规则	工作内容
030230001071	汽机分系统：除氧给水系统调试 15MW＜单机容量≤25MW	台	按设计图示数量计算	系统调试
030230001072	汽机分系统：除氧给水系统调试 25MW＜单机容量≤35MW			
030230001073	汽机分系统：机械真空泵系统调试 单机容量≤6MW			
030230001074	汽机分系统：机械真空泵系统调试 6MW＜单机容量≤15MW			
030230001075	汽机分系统：机械真空泵系统调试 15MW＜ 单机容量≤25MW			
030230001076	汽机分系统：机械真空泵系统调试 25MW＜ 单机容量≤35MW			
030230001077	汽机分系统：射水抽气器系统调试 单机容量≤6MW			
030230001078	汽机分系统：射水抽气器系统调试 6MW＜单机容量≤15MW			
030230001079	汽机分系统：射水抽气器系统调试 15MW＜ 单机容量≤25MW			
030230001080	汽机分系统：射水抽气器系统调试 25MW＜ 单机容量≤35MW			
030230001081	汽机分系统：抽汽回热、轴封汽、辅助蒸汽系统调试 单机容量≤6MW			
030230001082	汽机分系统：抽汽回热、轴封汽、辅助蒸汽系统调试 6MW＜单机容量≤15MW			
030230001083	汽机分系统：抽汽回热、轴封汽、辅助蒸汽系统调试 15MW＜单机容量≤25MW			
030230001084	汽机分系统：抽汽回热、轴封汽、辅助蒸汽系统调试 25MW＜单机容量≤35MW			
030230001085	汽机分系统：发电机空气冷却系统调试 单机容量≤6MW			
030230001086	汽机分系统：发电机空气冷却系统调试 6MW＜单机容量≤15MW			
030230001087	汽机分系统：发电机空气冷却系统调试 15MW＜单机容量≤25MW			
030230001088	汽机分系统：发电机空气冷却系统调试 25MW＜单机容量≤35MW			
030230001089	汽机分系统：主机调节、保安系统调试 单机容量≤6MW			
030230001090	汽机分系统：主机调节、保安系统调试 6MW＜单机容量≤15MW			
030230001091	汽机分系统：主机调节、保安系统调试 15MW＜单机容量≤25MW			
030230001092	汽机分系统：主机调节、保安系统调试 25MW＜单机容量≤35MW			
030230001093	汽机分系统：主机润滑油、顶轴油系统调试单机容量≤6MW			
030230001094	汽机分系统：主机润滑油、顶轴油系统调试 6MW＜单机容量≤15MW			

甘肃省住房和城乡建设厅信息公开 测试专用

项目编码	项目名称及项目特征	计量单位	工程量计算规则	工作内容
030230001095	汽机分系统：主机润滑油、顶轴油系统调试 15MW＜单机容量≤25MW	台	按设计图示数量计算	系统调试
030230001096	汽机分系统：主机润滑油、顶轴油系统调试 25MW＜单机容量≤35MW			
030230001097	汽机分系统：旁路系统调试 单机容量≤6MW			
030230001098	汽机分系统：旁路系统调试 6MW＜单机容量≤15MW			
030230001099	汽机分系统：旁路系统调试 15MW＜单机容量≤25MW			
030230001100	汽机分系统：旁路系统调试 25MW＜单机容量≤35MW			
030230001101	汽机分系统：柴油发电机系统调试 单机容量≤6MW			
030230001102	汽机分系统：柴油发电机系统调试 6MW＜单机容量≤15MW			
030230001103	汽机分系统：柴油发电机系统调试 15MW＜ 单机容量≤25MW			
030230001104	汽机分系统：柴油发电机系统调试 25MW＜ 单机容量≤35MW			
030230001105	化学分系统：预处理系统调试 出力≤ 40t/h			
030230001106	化学分系统：预处理系统调试 出力＞ 40t/h			
030230001107	化学分系统：补给水处理系统调试 出力≤40t/h			
030230001108	化学分系统：补给水处理系统调试 出力＞40t/h			
030230001109	化学分系统:废水处理系统调试 处理能力≤5t/h			
030230001110	化学分系统:废水处理系统调试 5t/h＜处理能力≤10t/h			
030230001111	化学分系统:废水处理系统调试 10t/h＜处理能力≤15t/h			
030230001112	化学分系统:冲管阶段化学监督 锅炉蒸发量≤50t/h			
030230001113	化学分系统：冲管阶段化学监督调试 50t/h＜锅炉蒸发量≤75t/h			
030230001114	化学分系统：冲管阶段化学监督调试 75t/h＜锅炉蒸发量≤150t/h			
030230001115	化学分系统：冲管阶段化学监督调试 150t/h＜锅炉蒸发量＜220t/h			
030230001116	化学分系统：加药系统调试 锅炉蒸发量≤ 50t/h			
030230001117	化学分系统：加药系统调试 50t/h＜锅炉蒸发量≤75t/h			
030230001118	化学分系统：加药系统调试 75t/h＜锅炉蒸发量≤150t/h			
030230001119	化学分系统：加药系统调试 150t/h＜锅炉蒸发量＜220t/h			

自治区房城乡建设厅信息公开 浏览专用

项目编码	项目名称及项目特征	计量单位	工程量计算规则	工作内容
030230001120	化学分系统：凝汽器铜管镀膜系统调试 单机容量≤6MW	台	按设计图示数量计算	系统调试
030230001121	化学分系统：凝汽器铜管镀膜系统调试 6MW＜单机容量≤15MW			
030230001122	化学分系统：凝汽器铜管镀膜系统调试 15MW＜单机容量≤25MW			
030230001123	化学分系统：凝汽器铜管镀膜系统调试 25MW＜单机容量≤35MW			
030230001124	化学分系统：取样装置系统调试 锅炉蒸发量≤50t/h	套	按设计图示数量计算	系统调试
030230001125	化学分系统：取样装置系统调试 50t/h＜锅炉蒸发量≤75t/h			
030230001126	化学分系统：取样装置系统调试 75t/h＜锅炉蒸发量≤150t/h			
030230001127	化学分系统：取样装置系统调试 150t/h＜ 锅炉蒸发量＜220t/h			
030230001128	化学分系统：化学水处理试运 反渗透装置试运 出力≤50t/h	套	按设计图示数量计算	试运行
030230001129	化学分系统：化学水处理试运 反渗透装置试运 出力≤100t/h			
030230001130	化学分系统：化学水处理试运 过滤、二级纳交换系统 出力 30～60t/h			
030230001131	化学分系统：化学水处理试运 过滤、二级纳交换系统 出力 70～150t/h			
030230001132	化学分系统：化学水处理试运 过滤、并列氢纳二级纳系统 出力 30～60t/h			
030230001133	化学分系统：化学水处理试运 过滤、并列氢纳二级纳系统 出力 70～150t/h			
030230001134	化学分系统：化学水处理试运 过滤、一级除盐系统 出力 30～60t/h			
030230001135	化学分系统：化学水处理试运 过滤、一级除盐系统 出力 70～150t/h			
030230001136	化学分系统：化学水处理试运 过滤、二级除盐系统 出力 30～60t/h			
030230001137	化学分系统：化学水处理试运 过滤、二级除盐系统 出力 70～150t/h			
030230001138	厂内热网系统调试 锅炉蒸发量≤50t/h	台	按设计图示数量计算	系统调试
030230001139	厂内热网系统调试 50t/h＜锅炉蒸发量≤ 75t/h			
030230001140	厂内热网系统调试 75t/h＜锅炉蒸发量≤ 150t/h			
030230001141	厂内热网系统调试 150t/h＜锅炉蒸发量＜220t/h			
030230001142	脱硫工艺系统调试 烟气量为 75t/h＜锅炉蒸发量≤150t/h			
030230001143	脱硫工艺系统调试 烟气量为 150t/h＜锅炉蒸发量＜220t/h			

白银市住房和城乡建设厅信息公开
测试专用

项目编码	项目名称及项目特征	计量单位	工程量计算规则	工作内容
030230001144	脱硝工艺系统调试 锅炉蒸发量≤50t/h	台	按设计图示数量计算	系统调试
030230001145	脱硝工艺系统调试 50t/h＜锅炉蒸发量≤ 75t/h			
030230001146	脱硝工艺系统调试 75t/h＜锅炉蒸发量≤ 150t/h			
030230001147	脱硝工艺系统调试 150t/h＜锅炉蒸发量＜220t/h			
030230002001	锅炉整套启动调试 燃煤锅炉蒸发量≤50t/h	台	按设计图示数量计算	整套启动调试
030230002002	锅炉整套启动调试 燃煤 50t/h＜锅炉蒸发量≤75t/h			
030230002003	锅炉整套启动调试 燃煤 75t/h＜锅炉蒸发量≤150t/h			
030230002004	锅炉整套启动调试 燃煤 150t/h＜锅炉蒸发量＜220t/h			
030230002005	汽机整套启动调试 发电单机容量≤6MW 机组			
030230002006	汽机整套启动调试 发电 6MW＜单机容量≤15MW 机组			
030230002007	汽机整套启动调试 发电 15MW＜单机容量≤25MW 机组			
030230002008	汽机整套启动调试 发电 25MW＜单机容量≤35MW 机组			
030230002009	化学整套启动调试 燃煤锅炉蒸发量≤50t/h			
030230002010	化学整套启动调试 燃煤 50t/h＜锅炉蒸发量≤75t/h			
030230002011	化学整套启动调试 燃煤 75t/h＜锅炉蒸发量≤150t/h			
030230002012	化学整套启动调试 燃煤 150t/h＜锅炉蒸发量＜220t/h			
030230003001	流化床锅炉燃烧试验 50t/h＜锅炉蒸发量≤ 75t/h	台	按设计图示数量计算	燃烧试验
030230003002	流化床锅炉燃烧试验 150t/h＜锅炉蒸发量＜220t/h			
030230003003	流化床锅炉投石灰石试验 50t/h＜锅炉蒸发量≤75t/h	台	按设计图示数量计算	投入试验
030230003004	流化床锅炉投石灰石试验 150t/h＜锅炉蒸发量＜220t/h			
030230003005	给水、减温水调节漏流量与特性试验 50t/h＜锅炉蒸发量≤75t/h	台	按设计图示数量计算	1.给水、减温水调节 2.漏流量与特性试验
030230003006	给水、减温水调节漏流量与特性试验 150t/h＜锅炉蒸发量＜220t/h			
030230003007	等离子点火装置调整试验 50t/h＜锅炉蒸发量≤75t/h	台	按设计图示数量计算	调整试验
030230003008	等离子点火装置调整试验 150t/h＜锅炉蒸发量＜220t/h			

吉林省城乡建设厅信息公开 浏览专用

项目编码	项目名称及项目特征	计量单位	工程量计算规则	工作内容
030230003009	微油点火装置调整试验 50t/h＜锅炉蒸发量≤75t/h	台	按设计图示数量计算	调整试验
030230003010	微油点火装置调整试验 150t/h＜锅炉蒸发量＜220t/h			
030230003011	制粉系统出力测试 50t/h＜锅炉蒸发量≤ 75t/h	台	按设计图示数量计算	出力测试
030230003012	制粉系统出力测试 150t/h＜锅炉蒸发量＜220t/h			
030230003013	磨煤机单耗测试 50t/h＜锅炉蒸发量≤ 75t/h	台	按设计图示数量计算	单耗测试
030230003014	磨煤机单耗测试 150t/h＜锅炉蒸发量＜220t/h			
030230003015	机组热耗测试 发电机容量≤15MW	台	按设计图示数量计算	热耗测试
030230003016	机组热耗测试 15MW＜发电机容量≤35MW			
030230003017	机组轴系振动测试 发电机容量≤15MW	台	按设计图示数量计算	震动测试
030230003018	机组轴系振动测试 15MW＜发电机容量≤ 35MW			
030230003019	机组供电煤耗测试 发电机容量≤15MW	台	按设计图示数量计算	煤耗测试
030230003020	机组供电煤耗测试 15MW＜发电机容量≤ 35MW			
030230003021	机组 RB 试验 发电机容量≤15MW	台	按设计图示数量计算	RB（RUNBACK）试验
030230003022	机组 RB 试验 15MW＜发电机容量≤35MW			
030230003023	污染物排放测试 50t/h＜锅炉蒸发量≤ 75t/h	台	按设计图示数量计算	排放试验
030230003024	污染物排放测试 150t/h＜锅炉蒸发量＜220t/h			
030230003025	噪声测试 50t/h＜锅炉蒸发量≤75t/h	台	按设计图示数量计算	噪声测试
030230003026	噪声测试 150t/h＜锅炉蒸发量＜220t/h			
030230003027	散热测试 50t/h＜锅炉蒸发量≤75t/h	台	按设计图示数量计算	散热测试
030230003028	散热测试 150t/h＜锅炉蒸发量＜220t/h			
030230003029	粉尘测试 50t/h＜锅炉蒸发量≤75t/h	台	按设计图示数量计算	粉尘试验
030230003030	粉尘测试 150t/h＜锅炉蒸发量＜220t/h			
030230003031	除尘效率测试 50t/h＜锅炉蒸发量≤75t/h	台	按设计图示数量计算	除尘效率测试
030230003032	除尘效率测试 150t/h＜锅炉蒸发量＜220t/h			
030230003033	烟气监测系统测试 50t/h＜锅炉蒸发量≤ 75t/h	台	按设计图示数量计算	监测系统测试
030230003034	烟气监测系统测试 150t/h＜锅炉蒸发量＜220t/h			
030230003035	炉热效率测试 50t/h＜锅炉蒸发量≤75t/h	台	按设计图示数量计算	热效率测试
030230003036	炉热效率测试 150t/h＜锅炉蒸发量＜220t/h			

自治区住房城乡建设厅信息公开
浏览专用

5.2.31 相关问题及说明

5.2.31.1 热力设备安装工程适用于220t/h以下，压力在13.7MPa以下的锅炉和2.5万kW（25MW）以下的汽轮发电机组及其配套的辅机、燃料、除灰、水处理设备安装工程。生活垃圾焚烧锅炉、生物质焚烧锅炉、燃机余热锅炉、三联供锅炉等设备安装工程，可参照执行。

5.2.31.2 锅炉压力等级的划分，以锅炉出口蒸汽参数为限：

1 蒸汽出口压力≤2.45MPa，蒸汽出口温度≤400℃时为低压锅炉；

2 蒸汽出口压力在2.94MPa～4.9MPa区间，蒸汽出口温度450℃时为中压锅炉；

3 蒸汽出口压力在7.84MPa～10.8MPa区间，蒸汽出口温度540℃时为高压锅炉。

5.2.31.3 下列通用性机械应按本规范附录5.1机械设备安装工程相应项目编码列项：

1 锅炉风机安装项目中，除了本表所列风机以外的其他风机安装。

2 系统的泵类安装项目中，除了电动给水泵、循环水泵、凝结水泵、机械真空泵以外的其他泵的安装。

3 起重机械设备安装，包括汽机房桥式起重机等。

4 柴油发电机和压缩空气机安装。

5.2.31.4 除了由设备成套供应的成型管道和包括在设备安装工作内容中的润滑系统管道以外，各系统的管道安装，应按本规范附录5.8工业管道工程相应项目编码列项。

5.2.31.5 热力系统设备的防腐和刷漆，应按本规范附录5.12刷油、防腐蚀、绝热工程相应项目编码列项。

5.2.31.6 除了锅炉炉墙砌筑以外的热力系统设备和系统管道的保温，应按本规范附录5.12刷油、防腐蚀、绝热工程相应项目编码列项。

5.2.31.7 烟、风、煤管道制作应按本规范附录5.3静置设备与工艺金属结构制作安装工程的相应项目编码列项。

5.2.31.8 以下工作内容包括在相应项目的工作内容中：

1 汽轮机、凝汽器等大型设备的拖运、组合平台的搭、拆。

2 除炉墙砌筑脚手架外的施工脚手架和一般安全设施。

3 设备的单体试转和分系统调试试运配合。

4 设备基础二次灌浆的配合。

5.2.31.9 由设备制造厂配套供货的平台、扶梯及围栏的制作不包括在安装项目中，未配套供应的，可由业主单位委托施工单位另行处理。

5.2.31.10 锅炉本体设备组合平台支架的搭拆、炉墙砌筑脚手架搭拆、发电机定子起吊措施及其他一切所需措施项目，应按本规范附录5.14措施项目相应项目编码列项。

5.2.31.11 负荷开关应按本规范附录5.4电气设备安装工程相应项目编码列项，止回风口、静压箱安装，应按附录本标准5.7通风空调工程相应项目编码列项。

5.2.31.12 表5.2.2中（高）压锅炉分部试验及试运中，锅炉清洗及试验是指锅炉清洗、锅炉水压试验、风压试验、锅炉的烘炉、碱煮炉以及蒸汽严密性试验和安全门调整。

5.2.31.13 表5.2.9汽轮发电机本体安装中，汽轮发电机组空负荷试运包括危急保安器试运、给水泵组试运、润滑油系统、真空系统试运、汽轮机汽封系统试运、调速系统试运、发电机水冷系统试运、低压缸喷水的试运、其他相关项目试运。

5.2.31.14 表5.2.11汽轮发电机附属设备安装中，循环水泵房入口设备安装包括旋转滤网、钢闸门和清污机的安装。

5.2.31.15 表5.2.13煤场设备安装、表5.2.16气力除灰设备安装中，平台、扶梯、栏杆按本标准5.3.5工艺金属结构安装相应编码列项。

5.2.31.16 表5.2.15上煤胶带机、配仓胶带机每套长度按10m计，皮带机中间构架每节长度按12m计。胶带机伸缩装置、电动梨式卸煤器、电动卸料车每台长度按12m计。

5.2.31.17 表5.2.17化学水预处理系统设备安装中，凝聚澄清过滤系统设备安装包括澄清器、过滤器、混合器、水箱、水泵、溶液泵、计量箱和计量装置、加热器安装。

5.2.31.18 表5.2.18锅炉补给水除盐系统设备安装中，机械过滤系统安装包括机械过滤器、水箱、水泵和鼓风机安装；除盐加混床设备安装包括水箱、水泵、计量箱、计量装置和喷射器安装；除二氧化碳和离子交换设备安装包括除二氧化碳器、混合器、阴阳离子交换器、再生罐和树脂贮存罐安装。

5.2.31.19 表5.2.20凝结水处理系统设备安装中，凝结水处理设备包括离子交换器、再生器、过滤器、树脂贮存罐、树脂捕捉器、树脂喷射器、酸碱贮存罐、计量箱、喷射器和水泵的安装。

5.2.31.20 表5.2.21循环水处理系统设备安装中，循环水处理及加药设备包括钠离子软化器、食盐溶解过滤器、加药设备、凝汽器铜管镀膜设备、空压机设备及其所需的附件和配件。

住房和城乡建设部门信息公开监督专用

5.2.31.21 表 5.2.22 给水、炉水校正处理系统设备安装中，给水、炉水校正处理设备包括汽水取样设备、炉内水处理装置、药液制备设备、计量设备、输送泵及其一切所需的附件和配件。

5.2.31.22 表 5.2.23 脱硫设备安装中，脱硫附属机械及辅助设备包括增压风机、烟气换热器（GGH）、真空皮带脱水机、旋流器和循环浆液泵的安装。

5.2.31.23 表 5.2.24 脱硝设备安装中，其他罐体设备包括液氨储罐、氨气缓冲罐、氨气稀释罐、氨气存储罐的安装。

5.2.31.24 表 5.2.25 低压锅炉本体设备安装中的相关说明：

1 散装和组装锅炉，不包括设备的包装材料、加固件的重量；

2 平台、扶梯、栏杆按本标准 5.3.5 工艺金属结构安装相应编码列项。

5.2.31.25 表 5.2.28 三联供锅炉辅助设备安装中，燃气机是指燃气轮机、燃气内（外）燃机、燃气微燃机、余热直燃机等；吸收式制冷机是指烟气型吸收式制冷机、蒸汽型吸收式制冷机等；阀件是指节流阀、转向阀、烟气阀、水阀等。

5.2.31.26 表 5.2.29 工业炉安装中的相关说明：

1 燃烧炉、灼烧炉、裂解炉、转化炉、化肥装置加热炉、芳烃装置加热炉、炼油厂加热炉、废热锅炉按附录 5.3 静置设备与工艺金属结构制作安装工程的相应项目编码列项。

2 附属设备钢结构及导轨，按附录 5.3 静置设备与工艺金属结构制作安装工程及附录 5.13 其他及附属工程的相应项目编码列项。

自治区住房城乡建设厅信息公开
浏览专用

5.3 静置设备与工艺金属结构制作安装工程

5.3.1 静置设备安装

静置设备安装工程量清单项目设置、项目特征描述的内容、计量单位及工程量计算规则，应按表5.3.1的规定执行。

表5.3.1 静置设备安装（编码：030301）

项目编码	项目名称及项目特征	计量单位	工程量计算规则	工作内容
030301001001	碳钢电弧焊椭圆双封头容器分片组装 设备直径≤3500mm	t	按设计图示数量计算	1.容器组、吊装 2.内部构件组对 3.吊耳制作、安装 4.焊缝补漆
030301001002	碳钢电弧焊椭圆双封头容器分片组装 3500mm＜设备直径≤4000mm			
030301001003	碳钢电弧焊椭圆双封头容器分片组装 4000mm＜设备直径≤4500mm			
030301001004	碳钢电弧焊椭圆双封头容器分片组装 4500mm＜设备直径≤5000mm			
030301001005	碳钢电弧焊椭圆双封头容器分片组装 5000mm＜设备直径≤6000mm			
030301001006	碳钢电弧焊椭圆双封头容器分片组装 设备直径＞6000mm			
030301001007	不锈钢电弧焊椭圆双封头容器分片组装_ 设备直径≤3500mm			
030301001008	不锈钢电弧焊椭圆双封头容器分片组装 3500mm＜设备直径≤4000mm			
030301001009	不锈钢电弧焊椭圆双封头容器分片组装 4000mm＜设备直径≤4500mm			
030301001010	不锈钢电弧焊椭圆双封头容器分片组装 4500mm＜设备直径≤5000mm			
030301001011	不锈钢电弧焊椭圆双封头容器分片组装 5000mm＜设备直径≤6000mm			
030301001012	不锈钢电弧焊椭圆双封头容器分片组装 设备直径＞6000mm			
030301001013	不锈钢氩电联焊椭圆双封头容器分片组装 设备直径≤3500mm			
030301001014	不锈钢氩电联焊椭圆双封头容器分片组装 3500mm＜设备直径≤4000mm			
030301001015	不锈钢氩电联焊椭圆双封头容器分片组装 4000mm＜设备直径≤4500mm			
030301001016	不锈钢氩电联焊椭圆双封头容器分片组装 4500mm＜设备直径≤5000mm			
030301001017	不锈钢氩电联焊椭圆双封头容器分片组装 5000mm＜设备直径≤6000mm			
030301001018	不锈钢氩电联焊椭圆双封头容器分片组装 氩电联焊 设备直径＞6000mm			
030301001019	容器组装 设备质量：___容积：___直径：___构造形式：___压力等级：___材质：___焊接方式：___设备到货状态：___内部构件名称、规格、数量、材质：___	t	按设计图示数量计算	1.容器组、吊装 2.内部构件组对 3.吊耳制作、安装 4.焊缝补漆

自治区住房和城乡建设厅信息公开浏览专用

项目编码	项目名称及项目特征	计量单位	工程量计算规则	工作内容
030301001020	中低压卧式碳钢、不锈钢容器类设备安装 基础标高 10m 以内 设备重量≤2t	台	按设计图示数量计算	安装
030301001021	中低压卧式碳钢、不锈钢容器类设备安装 基础标高 10m 以内 2t＜设备重量≤5t			
030301001022	中低压卧式碳钢、不锈钢容器类设备安装 基础标高 10m 以内 5t＜设备重量≤10t			
030301001023	中低压卧式碳钢、不锈钢容器类设备安装 基础标高 10m 以内 10t＜设备重量≤15t			
030301001024	中低压卧式碳钢、不锈钢容器类设备安装 基础标高 10m 以内 15t＜设备重量≤20t			
030301001025	中低压卧式碳钢、不锈钢容器类设备安装 基础标高 10m 以内 20t＜设备重量≤30t			
030301001026	中低压卧式碳钢、不锈钢容器类设备安装 基础标高 10m 以内 30t＜设备重量≤40t			
030301001027	中低压卧式碳钢、不锈钢容器类设备安装 基础标高 10m 以内 40t＜设备重量≤50t			
030301001028	中低压卧式碳钢、不锈钢容器类设备安装 基础标高 10m 以内 50t＜设备重量≤60t			
030301001029	中低压卧式碳钢、不锈钢容器类设备安装 基础标高 10m 以内 60t＜设备重量≤80t			
030301001030	中低压卧式碳钢、不锈钢容器类设备安装 基础标高 10m 以内 80t＜设备重量 100t			
030301001031	中低压卧式碳钢、不锈钢容器类设备安装 10m＜基础标高≤20m 设备重量≤2t			
030301001032	中低压卧式碳钢、不锈钢容器类设备安装 10m＜基础标高≤20m 2t＜设备重量≤5t			
030301001033	中低压卧式碳钢、不锈钢容器类设备安装 10m＜基础标高≤20m 5t＜设备重量≤10t			
030301001034	中低压卧式碳钢、不锈钢容器类设备安装 10m＜基础标高≤20m 10t＜设备重量≤15t			
030301001035	中低压卧式碳钢、不锈钢容器类设备安装 10m＜基础标高≤20m 15t＜设备重量≤20t			
030301001036	中低压卧式碳钢、不锈钢容器类设备安装 10m＜基础标高≤20m 20t＜设备重量≤30t			
030301001037	中低压卧式碳钢、不锈钢容器类设备安装 10m＜基础标高≤20m 30t＜设备重量≤40t			
030301001038	中低压卧式碳钢、不锈钢容器类设备安装 10m＜基础标高≤20m 40t＜设备重量≤50t			
030301001039	中低压卧式碳钢、不锈钢容器类设备安装 10m＜基础标高≤20m 50t＜设备重量≤60t			
030301001040	中低压卧式碳钢、不锈钢容器类设备安装 10m＜基础标高≤20m 60t＜设备重量≤80t			
030301001041	中低压卧式碳钢、不锈钢容器类设备安装 10m＜基础标高≤20m 80t＜设备重量≤100t			
030301001042	中低压卧式碳钢、不锈钢容器类设备安装 基础标高 20m 以上 设备重量≤2t			
030301001043	中低压卧式碳钢、不锈钢容器类设备安装 基础标高 20m 以上 2t＜设备重量≤5t			
030301001044	中低压卧式碳钢、不锈钢容器类设备安装 基础标高 20m 以上 5t＜设备重量≤10t			

甘肃省住房和城乡建设厅信息公开 仅供浏览专用

项目编码	项目名称及项目特征	计量单位	工程量计算规则	工作内容
030301001045	中低压卧式碳钢、不锈钢容器类设备安装 基础标高 20m 以上 10t＜设备重量≤15t	台	按设计图示数量计算	安装
030301001046	中低压卧式碳钢、不锈钢容器类设备安装 基础标高 20m 以上 15t＜设备重量≤20t			
030301001047	中低压卧式碳钢、不锈钢容器类设备安装 基础标高 20m 以上 20t＜设备重量≤30t			
030301001048	中低压卧式碳钢、不锈钢容器类设备安装 基础标高 20m 以上 30t＜设备重量≤40t			
030301001049	中低压卧式碳钢、不锈钢容器类设备安装 基础标高 20m 以上 40t＜设备重量≤50t			
030301001050	中低压卧式碳钢、不锈钢容器类设备安装 基础标高 20m 以上 50t＜设备重量≤60t			
030301001051	碳钢、不锈钢 内有冷却、加热及其他装置类容器设备安装 基础标高 10m 以内 设备重量≤2t			
030301001052	碳钢、不锈钢 内有冷却、加热及其他装置类容器设备安装 基础标高 10m 以内 2t＜设备重量≤5t			
030301001053	碳钢、不锈钢 内有冷却、加热及其他装置类容器设备安装 基础标高 10m 以内 5t＜设备重量≤10t			
030301001054	碳钢、不锈钢 内有冷却、加热及其他装置类容器设备安装 基础标高 10m 以内 10t＜设备重量≤15t			
030301001055	碳钢、不锈钢 内有冷却、加热及其他装置类容器设备安装 基础标高 10m 以内 15t＜设备重量≤20t			
030301001056	碳钢、不锈钢 内有冷却、加热及其他装置类容器设备安装 基础标高 10m 以内 20t＜设备重量≤30t			
030301001057	碳钢、不锈钢 内有冷却、加热及其他装置类容器设备安装 基础标高 10m 以内 30t＜设备重量≤40t			
030301001058	碳钢、不锈钢 内有冷却、加热及其他装置类容器设备安装 基础标高 10m 以内 40t＜设备重量≤50t			
030301001059	碳钢、不锈钢 内有冷却、加热及其他装置类容器设备安装 基础标高 10m 以内 50t＜设备重量≤60t			
030301001060	碳钢、不锈钢 内有冷却、加热及其他装置类容器设备安装 基础标高 10m 以内 60t＜设备重量≤80t			
030301001061	碳钢、不锈钢 内有冷却、加热及其他装置类容器设备安装 基础标高 10m 以内 80t＜设备重量≤100t			
030301001062	碳钢、不锈钢 内有冷却、加热及其他装置类容器设备安装 10m＜基础标高≤20m 设备重量≤2t			

自治区住房城乡建设厅信息公开 浏览专用

项目编码	项目名称及项目特征	计量单位	工程量计算规则	工作内容
030301001063	碳钢、不锈钢 内有冷却、加热及其他装置类容器设备安装 10m＜基础标高≤20m 2t＜设备重量≤5t	台	按设计图示数量计算	安装
030301001064	碳钢、不锈钢 内有冷却、加热及其他装置类容器设备安装 10m＜基础标高≤20m 5t＜设备重量≤10t			
030301001065	碳钢、不锈钢 内有冷却、加热及其他装置类容器设备安装 10m＜基础标高≤20m 10t＜设备重量≤15t			
030301001066	碳钢、不锈钢 内有冷却、加热及其他装置类容器设备安装 10m＜基础标高≤20m 15t＜设备重量≤20t			
030301001067	碳钢、不锈钢 内有冷却、加热及其他装置类容器设备安装 10m＜基础标高≤20m 20t＜设备重量≤30t			
030301001068	碳钢、不锈钢 内有冷却、加热及其他装置类容器设备安装 10m＜基础标高≤20m 30t＜设备重量≤40t			
030301001069	碳钢、不锈钢 内有冷却、加热及其他装置类容器设备安装 10m＜基础标高≤20m 40t＜设备重量≤50t			
030301001070	碳钢、不锈钢 内有冷却、加热及其他装置类容器设备安装 10m＜基础标高≤20m 50t＜设备重量≤60t			
030301001071	碳钢、不锈钢 内有冷却、加热及其他装置类容器设备安装 10m＜基础标高≤20m 60t＜设备重量≤80t			
030301001072	碳钢、不锈钢 内有冷却、加热及其他装置类容器设备安装 10m＜基础标高≤20m 80t＜设备重量≤100t			
030301001073	碳钢、不锈钢 内有冷却、加热及其他装置类容器设备安装 基础标高 20m 以上 设备重量≤2t			
030301001074	碳钢、不锈钢 内有冷却、加热及其他装置类容器设备安装 基础标高 20m 以上 2t＜设备重量≤5t			
030301001075	碳钢、不锈钢 内有冷却、加热及其他装置类容器设备安装 基础标高 20m 以上 5t＜设备重量≤10t			
030301001076	碳钢、不锈钢 内有冷却、加热及其他装置类容器设备安装 基础标高 20m 以上 10t＜设备重量≤15t			
030301001077	碳钢、不锈钢 内有冷却、加热及其他装置类容器设备安装 基础标高 20m 以上 15t＜设备重量≤20t			
030301001078	碳钢、不锈钢 内有冷却、加热及其他装置类容器设备安装 基础标高 20m 以上 20t＜设备重量≤30t			

白城市城乡建设厅信息公开 浏览专用

项目编码	项目名称及项目特征	计量单位	工程量计算规则	工作内容
030301001079	碳钢、不锈钢 内有冷却、加热及其他装置类容器设备安装 基础标高 20m 以上 30t＜设备重量≤40t	台	按设计图示数量计算	安装
030301001080	碳钢、不锈钢 内有冷却、加热及其他装置类容器设备安装 基础标高 20m 以上 40t＜设备重量≤50t			
030301001081	碳钢、不锈钢 内有冷却、加热及其他装置类容器设备安装 基础标高 20m 以上 50t＜设备重量≤60t			
030301001082	带搅拌装置碳钢、不锈钢卧式容器设备安装 基础标高 10m 以内 设备重量≤2t			
030301001083	带搅拌装置碳钢、不锈钢卧式容器设备安装 基础标高 10m 以内 2t＜设备重量≤5t			
030301001084	带搅拌装置碳钢、不锈钢卧式容器设备安装 基础标高 10m 以内 5t＜设备重量≤10t			
030301001085	带搅拌装置碳钢、不锈钢卧式容器设备安装 基础标高 10m 以内 10t＜设备重量≤15t			
030301001086	带搅拌装置碳钢、不锈钢卧式容器设备安装 基础标高 10m 以内 15t＜设备重量≤20t			
030301001087	带搅拌装置碳钢、不锈钢卧式容器设备安装 基础标高 10m 以内 20t＜设备重量≤30t			
030301001088	带搅拌装置碳钢、不锈钢卧式容器设备安装 基础标高 10m 以内 30t＜设备重量≤40t			
030301001089	带搅拌装置碳钢、不锈钢卧式容器设备安装 基础标高 10m 以内 40t＜设备重量≤50t			
030301001090	带搅拌装置碳钢、不锈钢卧式容器设备安装 基础标高 10m 以内 50t＜设备重量≤60t			
030301001091	带搅拌装置碳钢、不锈钢卧式容器设备安装 10m＜基础标高≤20m 设备重量 ≤2t			
030301001092	带搅拌装置碳钢、不锈钢卧式容器设备安装 10m＜基础标高≤20m 2t＜设备重量≤5t			
030301001093	带搅拌装置碳钢、不锈钢卧式容器设备安装 10m＜基础标高≤20m 5t＜设备重量≤10t			
030301001094	带搅拌装置碳钢、不锈钢卧式容器设备安装 10m＜基础标高≤20m 10t＜设备重量≤15t			
030301001095	带搅拌装置碳钢、不锈钢卧式容器设备安装 10m＜基础标高≤20m 15t＜设备重量≤20t			
030301001096	带搅拌装置碳钢、不锈钢卧式容器设备安装 10m＜基础标高≤20m 20t＜设备重量≤30t			
030301001097	带搅拌装置碳钢、不锈钢卧式容器设备安装 10m＜基础标高≤20m 30t＜设备重量≤40t			
030301001098	带搅拌装置碳钢、不锈钢卧式容器设备安装 10m＜基础标高≤20m 40t＜设备重量≤50t			
030301001099	带搅拌装置碳钢、不锈钢卧式容器设备安装 10m＜基础标高≤20m 50t＜设备重量≤60t			
030301001100	带搅拌装置碳钢、不锈钢卧式容器设备 安装 基础标高 20m 以上 设备重量≤2t			
030301001101	带搅拌装置碳钢、不锈钢卧式容器设备 安装 基础标高 20m 以上 2t＜设备重量≤5t			

自治区住房和城乡建设厅信息公开专用

项目编码	项目名称及项目特征	计量单位	工程量计算规则	工作内容
030301001102	带搅拌装置碳钢、不锈钢卧式容器设备 安装基础标高 20m 以上 5t＜设备重量≤10t	台	按设计图示数量计算	安装
030301001103	带搅拌装置碳钢、不锈钢卧式容器设备 安装基础标高 20m 以上 10t＜设备重量≤15t			
030301001104	带搅拌装置碳钢、不锈钢卧式容器设备 安装基础标高 20m 以上 15t＜设备重量≤20t			
030301001105	带搅拌装置碳钢、不锈钢卧式容器设备 安装基础标高 20m 以上 20t＜设备重量≤30t			
030301001106	带搅拌装置碳钢、不锈钢卧式容器设备 安装基础标高 20m 以上 30t＜设备重量≤40t			
030301001107	带搅拌装置碳钢、不锈钢卧式容器设备 安装基础标高 20m 以上 40t＜设备重量≤50t			
030301001108	带搅拌装置碳钢、不锈钢卧式容器设备 安装基础标高 20m 以上 50t＜设备重量≤60t			
030301001109	带独立搅拌装置容器设备安装 基础标高 10m 以内 设备重量≤2t			
030301001110	带独立搅拌装置容器设备安装 基础标高 10m 以内 2t＜设备重量≤3t			
030301001111	带独立搅拌装置容器设备安装 基础标高 10m 以内 3t＜设备重量≤5t			
030301001112	带独立搅拌装置容器设备安装 基础标高 10m 以内 5t＜设备重量≤10t			
030301001113	带独立搅拌装置容器设备安装 基础标高 10m 以内 5t＜设备重量≤15t			
030301001114	带独立搅拌装置容器设备安装 10m＜基础标高≤20m 设备重量≤2t			
030301001115	带独立搅拌装置容器设备安装 10m＜基础标高≤20m 2t＜设备重量≤3t			
030301001116	带独立搅拌装置容器设备安装 10m＜基础标高≤20m 3t＜设备重量≤5t			
030301001117	带独立搅拌装置容器设备安装 10m＜基础标高≤20m 5t＜设备重量≤10t			
030301001118	带独立搅拌装置容器设备安装 10m＜基础标高≤20m 10t＜设备重量≤15t			
030301001119	带独立搅拌装置容器设备安装 基础标高 20m 以上 设备重量≤2t			
030301001120	带独立搅拌装置容器设备安装 基础标高 20m 以上 2t＜设备重量≤3t			
030301001121	带独立搅拌装置容器设备安装 基础标高 20m 以上 3t＜设备重量≤5t			
030301001122	带独立搅拌装置容器设备安装 基础标高 20m 以上 5t＜设备重量≤10t			
030301001123	带独立搅拌装置容器设备安装 基础标高 20m 以上 10t＜设备重量≤15t			
030301001124	整体容器安装 设备质量：___容积：___ 直径：___构造形式：___压力 等级：___ 材质：___焊接方式：___设备到货状态：___基础标高：___			

甘肃省住房和城乡建设厅信息公开浏览专用

项目编码	项目名称及项目特征	计量单位	工程量计算规则	工作内容
030301001125	碳钢容器分段组对（电弧焊） 设备直径≤1800mm	t	按设计图示数量计算	组对、吊装
030301001126	碳钢容器分段组对（电弧焊） 1800mm＜设备直径≤2400mm			
030301001127	碳钢容器分段组对（电弧焊） 2400mm＜设备直径≤2800mm			
030301001128	碳钢容器分段组对（电弧焊） 2800mm＜设备直径≤3200mm			
030301001129	碳钢容器分段组对（电弧焊） 3200mm＜设备直径≤3800mm			
030301001130	不锈钢容器分段组对（电弧焊） 设备直径≤1800mm			
030301001131	不锈钢容器分段组对（电弧焊） 1800mm＜设备直径≤2400mm			
030301001132	不锈钢容器分段组对（电弧焊） 2400mm＜设备直径≤2800mm			
030301001133	不锈钢容器分段组对（电弧焊） 2800mm＜设备直径≤3200mm			
030301001134	不锈钢容器分段组对（电弧焊） 3200mm＜设备直径≤3800mm			
030301001135	不锈钢容器分段组对（氩电联焊） 设备直径≤1800mm			
030301001136	不锈钢容器分段组对（氩电联焊） 1800mm＜设备直径≤2400mm			
030301001137	不锈钢容器分段组对（氩电联焊） 2400mm＜设备直径≤2800mm			
030301001138	不锈钢容器分段组对（氩电联焊） 2800mm＜设备直径≤3200mm			
030301001139	不锈钢容器分段组对（氩电联焊） 3200mm＜设备直径≤3800mm			
030301001140	塑料、玻璃钢容器安装 设备重量≤0.06t	台	按设计图示数量计算	安装
030301001141	塑料、玻璃钢容器安装 0.06t＜设备重量≤0.1t			
030301001142	塑料、玻璃钢容器安装 0.1t＜设备重量≤0.2t			
030301001143	塑料、玻璃钢容器安装 0.2t＜设备重量≤0.3t			
030301001144	塑料、玻璃钢容器安装 0.3t＜设备重量≤0.5t			
030301001145	塑料、玻璃钢容器安装 0.5t＜设备重量≤0.7t			
030301001146	塑料、玻璃钢容器安装 0.7t＜设备重量≤1t			

自治区住房和城乡建设厅信息公开浏览专用

项目编码	项目名称及项目特征	计量单位	工程量计算规则	工作内容
030301002001	碳钢塔类设备分片组装（电弧焊） 设备直径≤4000mm	t	按设计图示数量计算	1.塔器组、吊装 2.塔盘安装 3.塔内固定件组对
030301002002	碳钢塔类设备分片组装（电弧焊） 4000mm＜设备直径≤4500mm			
030301002003	碳钢塔类设备分片组装（电弧焊） 4500mm＜设备直径≤5000mm			
030301002004	碳钢塔类设备分片组装（电弧焊） 5000mm＜设备直径≤6000mm			
030301002005	碳钢塔类设备分片组装（电弧焊） 6000mm＜设备直径≤8000mm			
030301002006	碳钢塔类设备分片组装（电弧焊） 8000mm＜设备直径≤10000mm			
030301002007	碳钢塔类设备分片组装（电弧焊） 设备直径＞10000mm			
030301002008	碳钢塔类设备分片组装（氩电联焊） 设备直径≤4000mm			
030301002009	碳钢塔类设备分片组装（氩电联焊） 4000mm＜设备直径≤4500mm			
030301002010	碳钢塔类设备分片组装（氩电联焊） 4500mm＜设备直径≤5000mm			
030301002011	碳钢塔类设备分片组装（氩电联焊） 5000mm＜设备直径≤6000mm			
030301002012	碳钢塔类设备分片组装（氩电联焊） 6000mm＜设备直径≤8000mm			
030301002013	碳钢塔类设备分片组装（氩电联焊） 8000mm＜设备直径≤10000mm			
030301002014	碳钢塔类设备分片组装（氩电联焊） 设备直径＞10000mm			
030301002015	不锈钢塔类设备分片组装（电弧焊） 设备直径≤4000mm			
030301002016	不锈钢塔类设备分片组装（电弧焊） 4000mm＜设备直径≤4500mm			
030301002017	不锈钢塔类设备分片组装（电弧焊） 4500mm＜设备直径≤5000mm			
030301002018	不锈钢塔类设备分片组装（电弧焊） 5000mm＜设备直径≤6000mm			
030301002019	不锈钢塔类设备分片组装（电弧焊） 6000mm＜设备直径≤8000mm			
030301002020	不锈钢塔类设备分片组装（电弧焊） 8000mm＜设备直径≤10000mm			
030301002021	不锈钢塔类设备分片组装（电弧焊） 设备直径＞10000mm			
030301002022	不锈钢塔类设备分片组装（氩电联焊） 设备直径≤4000mm			
030301002023	不锈钢塔类设备分片组装（氩电联焊） 4000mm＜设备直径≤4500mm			
030301002024	不锈钢塔类设备分片组装（氩电联焊） 4500mm＜设备直径≤5000mm			

甘肃省城乡建设厅信息公开浏览专用

项目编码	项目名称及项目特征	计量单位	工程量计算规则	工作内容
030301002025	不锈钢塔类设备分片组装（氩电联焊） 5000mm＜设备直径≤6000mm	t	按设计图示数量计算	1.塔器组装吊装 2.塔盘安装 3.塔内固定件组对
030301002026	不锈钢塔类设备分片组装（氩电联焊） 6000mm＜设备直径≤8000mm			
030301002027	不锈钢塔类设备分片组装（氩电联焊） 8000mm＜设备直径≤10000mm			
030301002028	不锈钢塔类设备分片组装（氩电联焊） 设备直径＞10000mm			
030301002029	碳钢塔类设备分段组对（电弧焊） 设备直径≤1800mm			
030301002030	碳钢塔类设备分段组对（电弧焊） 1800mm＜设备直径≤2400mm			
030301002031	碳钢塔类设备分段组对（电弧焊） 2400mm＜设备直径≤2800mm			
030301002032	碳钢塔类设备分段组对（电弧焊） 2800mm＜设备直径≤3200mm			
030301002033	碳钢塔类设备分段组对（电弧焊） 3200mm＜设备直径≤3800mm			
030301002034	碳钢塔类设备分段组对（氩电联焊） 设备直径≤1800mm			
030301002035	碳钢塔类设备分段组对（氩电联焊） 1800mm＜设备直径≤2400mm			
030301002036	碳钢塔类设备分段组对（氩电联焊） 2400mm＜设备直径≤2800mm			
030301002037	碳钢塔类设备分段组对（氩电联焊） 2800mm＜设备直径≤3200mm			
030301002038	碳钢塔类设备分段组对（氩电联焊） 3200mm＜设备直径≤3800mm			
030301002039	不锈钢塔类设备分段组对（电弧焊） 设备直径≤1800mm			
030301002040	不锈钢塔类设备分段组对（电弧焊） 1800mm＜设备直径≤2400mm			
030301002041	不锈钢塔类设备分段组对（电弧焊） 2400mm＜设备直径≤2800mm			
030301002042	不锈钢塔类设备分段组对（电弧焊） 2800mm＜设备直径≤3200mm			
030301002043	不锈钢塔类设备分段组对（电弧焊） 3200mm＜设备直径≤3800mm			
030301002044	不锈钢塔类设备分段组对（氩电联焊） 设备直径≤1800mm			
030301002045	不锈钢塔类设备分段组对（氩电联焊） 1800mm＜设备直径≤2400mm			
030301002046	不锈钢塔类设备分段组对（氩电联焊） 2400mm＜设备直径≤2800mm			
030301002047	不锈钢塔类设备分段组对（氩电联焊） 2800mm＜设备直径≤3200mm			
030301002048	不锈钢塔类设备分段组对（氩电联焊） 3200mm＜设备直径≤3800mm			

自治区城乡建设厅信息公开浏览专用

项目编码	项目名称及项目特征	计量单位	工程量计算规则	工作内容
030301002049	碳钢塔类设备分段现场高空组对 设备直径 5600mm 以内 壁厚≤16mm	段	按设计图示数量计算	1.塔器组装吊装 2.塔盘安装 3.塔内固定件组对
030301002050	碳钢塔类设备分段现场高空组对 设备直径 5600mm 以内 16mm＜壁厚≤20mm			
030301002051	碳钢塔类设备分段现场高空组对 设备直径 5600mm 以内 20mm＜壁厚≤24mm			
030301002052	碳钢塔类设备分段现场高空组对 设备直径 5600mm 以内 24mm＜壁厚≤26mm			
030301002053	碳钢塔类设备分段现场高空组对 设备直径 5600mm 以内 26mm＜壁厚≤28mm			
030301002054	碳钢塔类设备分段现场高空组对 设备直径 5600mm 以内 28mm＜壁厚≤30mm			
030301002055	碳钢塔类设备分段现场高空组对 设备直径 5600mm 以内 30mm＜壁厚≤32mm			
030301002056	碳钢塔类设备分段现场高空组对 设备直径 6600mm 以内 壁厚≤16mm			
030301002057	碳钢塔类设备分段现场高空组对 设备直径 6600mm 以内 16mm＜壁厚≤20mm			
030301002058	碳钢塔类设备分段现场高空组对 设备直径 6600mm 以内 20mm＜壁厚≤24mm			
030301002059	碳钢塔类设备分段现场高空组对 设备直径 6600mm 以内 24mm＜壁厚≤26mm			
030301002060	碳钢塔类设备分段现场高空组对 设备直径 6600mm 以内 26mm＜壁厚≤28mm			
030301002061	碳钢塔类设备分段现场高空组对 设备直径 6600mm 以内 28mm＜壁厚≤30mm			
030301002062	碳钢塔类设备分段现场高空组对 设备直径 6600mm 以内 30mm＜壁厚≤32mm			
030301002063	碳钢塔类设备分段现场高空组对 设备直径 7600mm 以内 壁厚≤16mm			
030301002064	碳钢塔类设备分段现场高空组对 设备直径 7600mm 以内 16mm＜壁厚≤20mm			
030301002065	碳钢塔类设备分段现场高空组对 设备直径 7600mm 以内 20mm＜壁厚≤24mm			
030301002066	碳钢塔类设备分段现场高空组对 设备直径 7600mm 以内 24mm＜壁厚≤26mm			
030301002067	碳钢塔类设备分段现场高空组对 设备直径 7600mm 以内 26mm＜壁厚≤28mm			
030301002068	碳钢塔类设备分段现场高空组对 设备直径 7600mm 以内 28mm＜壁厚≤30mm			
030301002069	碳钢塔类设备分段现场高空组对 设备直径 7600mm 以内 30mm＜壁厚≤32mm			
030301002070	碳钢塔类设备分段现场高空组对 设备直径 8600mm 以内 壁厚≤16mm			
030301002071	碳钢塔类设备分段现场高空组对 设备直径 8600mm 以内 16mm＜壁厚≤20mm			
030301002072	碳钢塔类设备分段现场高空组对 设备直径 8600mm 以内 20mm＜壁厚≤24mm			

甘肃省住房和城乡建设厅信息公开
浏览专用

项目编码	项目名称及项目特征	计量单位	工程量计算规则	工作内容
030301002073	碳钢塔类设备分段现场高空组对 设备直径 8600mm 以内 24mm＜壁厚≤26mm	段	按设计图示数量计算	1.塔器组装吊装 2.塔盘安装 3.塔内固定件组对
030301002074	碳钢塔类设备分段现场高空组对 设备直径 8600mm 以内 26mm＜壁厚≤28mm			
030301002075	碳钢塔类设备分段现场高空组对 设备直径 8600mm 以内 28mm＜壁厚≤30mm			
030301002076	碳钢塔类设备分段现场高空组对 设备直径 8600mm 以内 30mm＜壁厚≤32mm			
030301002077	碳钢塔类设备分段现场高空组对 设备直径 9600mm 以内 壁厚≤16mm			
030301002078	碳钢塔类设备分段现场高空组对 设备直径 9600mm 以内 16mm＜壁厚≤20mm			
030301002079	碳钢塔类设备分段现场高空组对 设备直径 9600mm 以内 20mm＜壁厚≤24mm			
030301002080	碳钢塔类设备分段现场高空组对 设备直径 9600mm 以内 24mm＜壁厚≤26mm			
030301002081	碳钢塔类设备分段现场高空组对 设备直径 9600mm 以内 26mm＜壁厚≤28mm			
030301002082	碳钢塔类设备分段现场高空组对 设备直径 9600mm 以内 28mm＜壁厚≤30mm			
030301002083	碳钢塔类设备分段现场高空组对 设备直径 9600mm 以内 30mm＜壁厚≤32mm			
030301002084	碳钢塔类固定件安装 设备直径≤2000mm	层	按设计图示数量计算	1.塔器组装吊装 2.塔盘安装 3.塔内固定件组对
030301002085	碳钢塔类固定件安装 2000mm＜设备直径≤ 2500mm			
030301002086	碳钢塔类固定件安装 2500mm＜设备直径≤ 3000mm			
030301002087	碳钢塔类固定件安装 3000mm＜设备直径≤ 3500mm			
030301002088	碳钢塔类固定件安装 3500mm＜设备直径≤ 4000mm			
030301002089	碳钢塔类固定件安装 4000mm＜设备直径≤ 5000mm			
030301002090	碳钢塔类固定件安装 5000mm＜设备直径≤ 6000mm			
030301002091	碳钢塔类固定件安装 6000mm＜设备直径≤ 7000mm			
030301002092	碳钢塔类固定件安装 7000mm＜设备直径≤ 8000mm			
030301002093	碳钢塔内衬合金板 头盖	t	按设计图示数量计算	1.塔器组装吊装 2.塔盘安装 3.塔内固定件组对
030301002094	碳钢塔内衬合金板 筒体			
030301002095	龟甲网安装 碳钢	m^2		
030301002096	龟甲网安装 不锈钢			
030301002097	塔器组装 设备质量:___容积:___直径:___构造形式:___压力等级:___材质:___焊接方式:___设备到货状态:___	台		

甘肃省城乡建设厅信息公开浏览专用

项目编码	项目名称及项目特征	计量单位	工程量计算规则	工作内容
030301002098	碳钢、不锈钢立式塔器 基础标高 10m 以下设备重量≤2t	台	按设计图示数量计算	1.塔器安装 2.塔盘安装
030301002099	碳钢、不锈钢立式塔器 基础标高 10m 以下 2t＜设备重量≤5t			
030301002100	碳钢、不锈钢立式塔器 基础标高 10m 以下 5t＜设备重量≤10t			
030301002101	碳钢、不锈钢立式塔器 基础标高 10m 以下 10t＜设备重量≤20t			
030301002102	碳钢、不锈钢立式塔器 基础标高 10m 以下 20t＜设备重量≤40t			
030301002103	碳钢、不锈钢立式塔器 基础标高 10m 以下 40t＜设备重量≤60t			
030301002104	碳钢、不锈钢立式塔器 基础标高 10m 以下 60t＜设备重量≤80t			
030301002105	碳钢、不锈钢立式塔器 基础标高 10m 以下 80t＜设备重量≤100t			
030301002106	碳钢、不锈钢立式塔器 基础标高 10m 以下 100t＜设备重量≤150t			
030301002107	碳钢、不锈钢立式塔器 基础标高 10m 以下 150t＜设备重量≤200t			
030301002108	碳钢、不锈钢立式塔器 基础标高 10m 以下 200t＜设备重量≤300t			
030301002109	碳钢、不锈钢立式塔器 基础标高 10m 以下 300t＜设备重量≤400t			
030301002110	碳钢、不锈钢立式塔器 基础标高 10m 以下 400t＜设备重量≤500t			
030301002111	碳钢、不锈钢立式塔器 基础标高 10m 以下 500t＜设备重量≤600t			
030301002112	碳钢、不锈钢塔（立式容器） 10m＜基础标高≤20m 设备重量≤2t			
030301002113	碳钢、不锈钢塔（立式容器） 10m＜基础标高≤20m 2t＜设备重量≤5t			
030301002114	碳钢、不锈钢塔（立式容器） 10m＜基础标高≤20m 5t＜设备重量≤10t			
030301002115	碳钢、不锈钢塔（立式容器） 10m＜基础标高≤20m 10t＜设备重量≤20t			
030301002116	碳钢、不锈钢塔（立式容器） 10m＜基础标高≤20m 20t＜设备重量≤40t			
030301002117	碳钢、不锈钢塔（立式容器） 10m＜基础标高≤20m 40t＜设备重量≤60t			
030301002118	碳钢、不锈钢塔（立式容器） 10m＜基础标高≤20m 60t＜设备重量≤80t			
030301002119	碳钢、不锈钢塔（立式容器） 基础标高 20m 以上 设备重量≤2t			
030301002120	碳钢、不锈钢塔（立式容器） 基础标高 20m 以上 2t＜设备重量≤5t			
030301002121	碳钢、不锈钢塔（立式容器） 基础标高 20m 以上 5t＜设备重量≤10t			

白城市城乡建设厅信息公开 浏览专用

项目编码	项目名称及项目特征	计量单位	工程量计算规则	工作内容
030301002122	碳钢、不锈钢塔（立式容器） 基础标高 20m以上 10t＜设备重量≤20t	台	按设计图示数量计算	1.塔器安装 2.塔盘安装
030301002123	碳钢、不锈钢塔（立式容器） 基础标高 20m以上 20t＜设备重量≤40t			
030301002124	碳钢、不锈钢塔（立式容器） 基础标高 20 m以上 40t＜设备重量≤60t			
030301002125	碳钢、不锈钢塔（立式容器） 基础标高 20m以上 60t＜设备重量≤80t			
030301002126	筛板塔盘安装 设备直径≤1400mm	层	按设计图示数量计算	1.塔器安装 2.塔盘安装
030301002127	筛板塔盘安装 1400mm＜设备直径≤1800mm			
030301002128	筛板塔盘安装 1800mm＜设备直径≤2400mm			
030301002129	筛板塔盘安装 2400mm＜设备直径≤2800mm			
030301002130	筛板塔盘安装 2800mm＜设备直径≤3200mm			
030301002131	筛板塔盘安装 3200mm＜设备直径≤3800mm			
030301002132	筛板塔盘安装 3800mm＜设备直径≤4500mm			
030301002133	筛板塔盘安装 4500mm＜设备直径≤5200mm			
030301002134	筛板塔盘安装 5200mm＜设备直径≤5800mm			
030301002135	筛板塔盘安装 5800mm＜设备直径≤6400mm			
030301002136	筛板塔盘安装 6400mm＜设备直径≤8000mm			
030301002137	筛板塔盘安装 8000mm＜设备直径≤9200mm			
030301002138	筛板塔盘安装 9200mm＜设备直径≤10000mm			
030301002139	筛板塔盘安装 设备直径＞10000mm			
030301002140	浮阀塔盘安装 设备直径≤1400mm			
030301002141	浮阀塔盘安装 1400mm＜设备直径≤1800mm			
030301002142	浮阀塔盘安装 1800mm＜设备直径≤2400mm			
030301002143	浮阀塔盘安装 2400mm＜设备直径≤2800mm			
030301002144	浮阀塔盘安装 2800mm＜设备直径≤3200mm			
030301002145	浮阀塔盘安装 3200mm＜设备直径≤3800mm			
030301002146	浮阀塔盘安装 3800mm＜设备直径≤4500mm			
030301002147	浮阀塔盘安装 4500mm＜设备直径≤5200mm			
030301002148	浮阀塔盘安装 5200mm＜设备直径≤5800mm			
030301002149	浮阀塔盘安装 5800mm＜设备直径≤6400mm			
030301002150	浮阀塔盘安装 6400mm＜设备直径≤8000mm			
030301002151	浮阀塔盘安装 8000mm＜设备直径≤9200mm			
030301002152	浮阀塔盘安装 9200mm＜设备直径≤10000mm			

自治区住房城乡建设厅信息公开浏览专用

项目编码	项目名称及项目特征	计量单位	工程量计算规则	工作内容
030301002153	浮阀塔盘安装 设备直径＞10000mm	层	按设计图示数量计算	1.塔器安装 2.塔盘安装
030301002154	泡罩塔盘安装 设备直径≤1400mm			
030301002155	泡罩塔盘安装 1400mm＜设备直径≤1800mm			
030301002156	泡罩塔盘安装 1800mm＜设备直径≤2400mm			
030301002157	泡罩塔盘安装 2400mm＜设备直径≤2800mm			
030301002158	泡罩塔盘安装 2800mm＜设备直径≤3200mm			
030301002159	泡罩塔盘安装 3200mm＜设备直径≤3800mm			
030301002160	泡罩塔盘安装 3800mm＜设备直径≤4500mm			
030301002161	泡罩塔盘安装 4500mm＜设备直径≤5200mm			
030301002162	泡罩塔盘安装 5200mm＜设备直径≤5800mm			
030301002163	泡罩塔盘安装 5800mm＜设备直径≤6400mm			
030301002164	泡罩塔盘安装 6400mm＜设备直径≤8000mm			
030301002165	泡罩塔盘安装 8000mm＜设备直径≤9200mm			
030301002166	泡罩塔盘安装 9200mm＜设备直径≤10000mm			
030301002167	泡罩塔盘安装 设备直径＞10000mm			
030301002168	舌型塔盘安装 设备直径≤1400mm			
030301002169	舌型塔盘安装 1400mm＜设备直径≤1800mm			
030301002170	舌型塔盘安装 1800mm＜设备直径≤2400mm			
030301002171	舌型塔盘安装 2400mm＜设备直径≤2800mm			
030301002172	舌型塔盘安装 2800mm＜设备直径≤3200mm			
030301002173	舌型塔盘安装 3200mm＜设备直径≤3800mm			
030301002174	舌型塔盘安装 3800mm＜设备直径≤4500mm			
030301002175	舌型塔盘安装 4500mm＜设备直径≤5200mm			
030301002176	舌型塔盘安装 5200mm＜设备直径≤5800mm			
030301002177	舌型塔盘安装 5800mm＜设备直径≤6400mm			
030301002178	舌型塔盘安装 6400mm＜设备直径≤8000mm			
030301002179	舌型塔盘安装 8000mm＜设备直径≤9200mm			
030301002180	舌型塔盘安装 9200mm＜设备直径≤10000mm			
030301002181	舌型塔盘安装 设备直径＞10000mm			
030301002182	浮动喷射式塔盘安装 设备直径≤1400mm			
030301002183	浮动喷射式塔盘安装 1400mm＜设备直径≤ 1800mm			
030301002184	浮动喷射式塔盘安装 1800mm＜设备直径≤ 2800mm			

自治区住房城乡建设厅信息公开
测试专用

项目编码	项目名称及项目特征	计量单位	工程量计算规则	工作内容
030301002185	浮动喷射式塔盘安装 2800mm＜设备直径≤ 3800mm	层	按设计图示数量计算	1.塔器安装 2.塔盘安装
030301002186	浮动喷射式塔盘安装 3800mm＜设备直径≤ 4800mm			
030301002187	浮动喷射式塔盘安装 4800mm＜设备直径≤ 6400mm			
030301002188	浮动喷射式塔盘安装 6400mm＜设备直径≤ 8600mm			
030301002189	浮动喷射式塔盘安装 8600mm＜设备直径≤ 10000mm			
030301002190	混合型塔盘安装 设备直径≤1400mm			
030301002191	混合型塔盘安装 1400mm＜设备直径≤ 1800mm			
030301002192	混合型塔盘安装 1800mm＜设备直径≤ 2800mm			
030301002193	混合型塔盘安装 2800mm＜设备直径≤ 3800mm			
030301002194	混合型塔盘安装 3800mm＜设备直径≤ 4800mm			
030301002195	混合型塔盘安装 4800mm＜设备直径≤ 6400mm			
030301002196	混合型塔盘安装 6400mm＜设备直径≤ 8600mm			
030301002197	混合型塔盘安装 8600mm＜设备直径≤ 10000mm			
030301002198	整体塔器安装 设备质量：___容积：___ 直径：___构造形式：___压力等级：___ 材质：___内部构件名称、规格、数量：___ 设备到货状态：___塔盘结构类型：___			
030301002199	设备瓷环乱堆填充 规格:Φ15～50mm	t	按设计图示数量计算	1.填充 2.配合验收
030301002200	设备瓷环乱堆填充 规格:Φ80～150mm			
030301002201	设备瓷环排列填充规格:Φ25mm			
030301002202	设备瓷环排列填充规格:Φ80mm			
030301002203	设备瓷环排列填充规格:Φ150mm			
030301002204	设备碳钢环乱堆填充			
030301002205	设备不锈钢乱堆环填充			
030301002206	设备铝环乱堆填充			
030301002207	设备塑料环乱堆填充			
030301002208	设备瓷环乱堆填充 规格:50×50×4.5mm			
030301002209	设备瓷环乱堆填充 规格:100×100×10mm			

内部资料 城乡建设厅信息公开 浏览专用

项目编码	项目名称及项目特征	计量单位	工程量计算规则	工作内容
030301002210	石英砂填充	t	按设计图示数量计算	1.填充 2.配合验收
030301002211	砾（卵）石填充			
030301002212	冷箱珠光砂填充	m^3		
030301002213	木格子填充	t		
030301002214	石英石填充			
030301003001	固定管板式热交换器安装 基础标高10m 以内设备重量≤2t	台	按设计图示数量计算	安装
030301003002	固定管板式热交换器安装 基础标高10m 以内 2t＜设备重量≤5t			
030301003003	固定管板式热交换器安装 基础标高10m 以内 5t＜设备重量≤10t			
030301003004	固定管板式热交换器安装 基础标高10m 以内 10t＜设备重量≤20t			
030301003005	固定管板式热交换器安装 基础标高10m 以内 20t＜设备重量≤30t			
030301003006	固定管板式热交换器安装 基础标高10m 以内 30t＜设备重量≤40t			
030301003007	固定管板式热交换器安装 基础标高10m 以内 40t＜设备重量≤50t			
030301003008	固定管板式热交换器安装 基础标高10m 以内 50t＜设备重量≤60t			
030301003009	固定管板式热交换器安装 基础标高10m 以内 60t＜设备重量≤80t			
030301003010	固定管板式热交换器安装10m＜基础标高≤20m 设备重量≤2t			
030301003011	固定管板式热交换器安装10m＜基础标高≤ 20m 2t＜设备重量≤5t			
030301003012	固定管板式热交换器安装10m＜基础标高≤ 20m 5t＜设备重量≤10t			
030301003013	固定管板式热交换器安装10m＜基础标高≤ 20m 10t＜设备重量≤20t			
030301003014	固定管板式热交换器安装10m＜基础标高≤20m 20t＜设备重量≤30t			
030301003015	固定管板式热交换器安装10m＜基础标高≤ 20m 30t＜设备重量≤40t			
030301003016	固定管板式热交换器安装10m＜基础标高≤ 20m 40t＜设备重量≤50t			
030301003017	固定管板式热交换器安装10m＜基础标高≤ 20m 50t＜设备重量≤60t			
030301003018	固定管板式热交换器安装10m＜基础标高≤ 20m 60t＜设备重量≤80t			
030301003019	固定管板式热交换器安装 基础标高 20m 以上设备重量≤2			
030301003020	固定管板式热交换器安装 基础标高 20m 以上2t＜设备重量≤5t			
030301003021	固定管板式热交换器安装 基础标高 20m 以上5t＜设备重量≤10t			

甘肃省城乡建设厅信息公开浏览专用

项目编码	项目名称及项目特征	计量单位	工程量计算规则	工作内容
030301003022	固定管板式热交换器安装 基础标高 20m 以上 10t＜设备重量≤20t	台	按设计图示数量计算	安装
030301003023	固定管板式热交换器安装 基础标高 20m 以上 20t＜设备重量≤30t			
030301003024	固定管板式热交换器安装 基础标高 20m 以上 30t＜设备重量≤40t			
030301003025	固定管板式热交换器安装 基础标高 20m 以上 40t＜设备重量≤50t			
030301003026	固定管板式热交换器安装 基础标高 20m 以上 50t＜设备重量≤60t			
030301003027	蛇管式热交换器安装 基础标高 10m 以内 设备重量≤2			
030301003028	蛇管式热交换器安装 基础标高 10m 以内 2t＜设备重量≤5t			
030301003029	蛇管式热交换器安装 基础标高 10m 以内 5t＜设备重量≤10t			
030301003030	蛇管式热交换器安装 基础标高 10m 以内 10t＜设备重量≤20t			
030301003031	蛇管式热交换器安装 基础标高 10m 以内 20t＜设备重量≤30t			
030301003032	蛇管式热交换器安装 基础标高 10m 以内 30t＜设备重量≤40t			
030301003033	蛇管式热交换器安装 10m＜基础标高≤20m 设备重量≤2t			
030301003034	蛇管式热交换器安装 10m＜基础标高≤20m 2t＜设备重量≤5t			
030301003035	蛇管式热交换器安装 10m＜基础标高≤20m 5t＜设备重量≤10t			
030301003036	蛇管式热交换器安装 10m＜基础标高≤20m 10t＜设备重量≤20t			
030301003037	蛇管式热交换器安装 10m＜基础标高≤20m 20t＜设备重量≤30t			
030301003038	蛇管式热交换器安装 10m＜基础标高≤20m 30t＜设备重量≤40t			
030301003039	蛇管式热交换器安装 基础标高 20m 以上 设备重量≤2t			
030301003040	蛇管式热交换器安装 基础标高 20m 以上 2t＜设备重量≤5t			
030301003041	蛇管式热交换器安装 基础标高 20m 以上 5t＜设备重量≤10t			
030301003042	蛇管式热交换器安装 基础标高 20m 以上 10t＜设备重量≤20t			
030301003043	蛇管式热交换器安装 基础标高 20m 以上 20t＜设备重量≤30t			
030301003044	蛇管式热交换器安装 基础标高 20m 以上 30t＜设备重量≤40t			
030301003045	浮头式热交换器安装 基础标高 10m 以内 设备重量≤2t			

甘肃省城乡建设厅信息公开 测试专用

项目编码	项目名称及项目特征	计量单位	工程量计算规则	工作内容
030301003046	浮头式热交换器安装 基础标高 10m 以内 2t＜设备重量≤5t	台	按设计图示数量计算	安装
030301003047	浮头式热交换器安装 基础标高 10m 以内 5t＜设备重量≤10t			
030301003048	浮头式热交换器安装 基础标高 10m 以内 10t＜设备重量≤20t			
030301003049	浮头式热交换器安装 基础标高 10m 以内 20t＜设备重量≤30t			
030301003050	浮头式热交换器安装 基础标高 10m 以内 30t＜设备重量≤40t			
030301003051	浮头式热交换器安装 基础标高 10m 以内 40t＜设备重量≤50t			
030301003052	浮头式热交换器安装 基础标高 10m 以内 50t＜设备重量≤60t			
030301003053	浮头式热交换器安装 基础标高 10m 以内 60t＜设备重量≤80t			
030301003054	浮头式热交换器安装 10m＜基础标高≤20m 设备重量≤2t			
030301003055	浮头式热交换器安装 10m＜基础标高≤20m 2t＜设备重量≤5t			
030301003056	浮头式热交换器安装 10m＜基础标高≤20m 5t＜设备重量≤10t			
030301003057	浮头式热交换器安装 10m＜基础标高≤20m 10t＜设备重量≤20t			
030301003058	浮头式热交换器安装 10m＜基础标高≤20m 20t＜设备重量≤30t			
030301003059	浮头式热交换器安装 10m＜基础标高≤20m 30t＜设备重量≤40t			
030301003060	浮头式热交换器安装 10m＜基础标高≤20m 40t＜设备重量≤50t			
030301003061	浮头式热交换器安装 10m＜基础标高≤20m 50t＜设备重量≤60t			
030301003062	浮头式热交换器安装 10m＜基础标高≤20m 60t＜设备重量≤80t			
030301003063	浮头式热交换器安装 基础标高 20m 以上 设备重量≤2t			
030301003064	浮头式热交换器安装 基础标高 20m 以上 2t＜设备重量≤5t			
030301003065	浮头式热交换器安装 基础标高 20m 以上 5t＜设备重量≤10t			
030301003066	浮头式热交换器安装 基础标高 20m 以上 10t＜设备重量≤20t			
030301003067	浮头式热交换器安装 基础标高 20m 以上 20t＜设备重量≤30t			
030301003068	浮头式热交换器安装 基础标高 20m 以上 30t＜设备重量≤40t			
030301003069	浮头式热交换器安装 基础标高 20m 以上 40t＜设备重量≤50t			

自治区城乡建设厅信息公开 测试专用

项目编码	项目名称及项目特征	计量单位	工程量计算规则	工作内容
030301003070	浮头式热交换器安装 基础标高 20m 以上 50t＜设备重量≤60t	台	按设计图示数量计算	安装
030301003071	U 型管式热交换器安装 基础标高 10m 以内 设备重量≤2t			
030301003072	U 型管式热交换器安装 基础标高 10m 以内 2t＜设备重量≤5t			
030301003073	U 型管式热交换器安装 基础标高 10m 以内 5t＜设备重量≤10t			
030301003074	U 型管式热交换器安装 基础标高 10m 以内 10t＜设备重量≤20t			
030301003075	U 型管式热交换器安装 基础标高 10m 以内 20t＜设备重量≤30t			
030301003076	U 型管式热交换器安装 基础标高 10m 以内 30t＜设备重量≤40t			
030301003077	U 型管式热交换器安装 基础标高 10m 以内 40t＜设备重量≤50t			
030301003078	U 型管式热交换器安装 基础标高 10m 以内 50t＜设备重量≤60t			
030301003079	U 型管式热交换器安装 10m＜基础标高≤20m 设备重量≤2t			
030301003080	U 型管式热交换器安装 10m＜基础标高≤20m 2t＜设备重量≤5t			
030301003081	U 型管式热交换器安装 10m＜基础标高≤20m 5t＜设备重量≤10t			
030301003082	U 型管式热交换器安装 10m＜基础标高≤20m 10t＜设备重量≤20t			
030301003083	U 型管式热交换器安装 10m＜基础标高≤20m 20t＜设备重量≤30t			
030301003084	U 型管式热交换器安装 10m＜基础标高≤20m 30t＜设备重量≤40t			
030301003085	U 型管式热交换器安装 10m＜基础标高≤20m 40t＜设备重量≤50t			
030301003086	U 型管式热交换器安装 10m＜基础标高≤20m 50t＜设备重量≤60t			
030301003087	U 型管式热交换器安装 基础标高 20m 以上 设备重量≤2t			
030301003088	U 型管式热交换器安装 基础标高 20m 以上 2t＜设备重量≤5t			
030301003089	U 型管式热交换器安装 基础标高 20m 以上 5t＜设备重量≤10t			
030301003090	U 型管式热交换器安装 基础标高 20m 以上 10t＜设备重量≤20t			
030301003091	U 型管式热交换器安装 基础标高 20m 以上 20t＜设备重量≤30t			
030301003092	U 型管式热交换器安装 基础标高 20m 以上 30t＜设备重量≤40t			
030301003093	套管式热交换器安装 基础标高 10m 以内 设备重量≤2t			

甘肃省城乡建设厅信息公开 浏览专用

项目编码	项目名称及项目特征	计量单位	工程量计算规则	工作内容
030301003094	套管式热交换器安装 基础标高 10m 以内 2t＜设备重量≤5t	台	按设计图示数量计算	安装
030301003095	套管式热交换器安装 基础标高 10m 以内 5t＜设备重量≤10t			
030301003096	套管式热交换器安装 基础标高 10m 以内 10t＜设备重量≤20t			
030301003097	套管式热交换器安装 基础标高 10m 以内 20t＜设备重量≤30t			
030301003098	套管式热交换器安装 基础标高 10m 以内 30t＜设备重量≤40t			
030301003099	套管式热交换器安装 基础标高 10m 以内 40t＜设备重量≤50t			
030301003100	套管式热交换器安装 基础标高 10m 以内 50t＜设备重量≤60t			
030301003101	套管式热交换器安装 10m＜基础标高≤20m 设备重量≤2t			
030301003102	套管式热交换器安装 10m＜基础标高≤20m 2t＜设备重量≤5t			
030301003103	套管式热交换器安装 10m＜基础标高≤20m 5t＜设备重量≤10t			
030301003104	套管式热交换器安装 10m＜基础标高≤20m 10t＜设备重量≤20t			
030301003105	套管式热交换器安装 10m＜基础标高≤20m 20t＜设备重量≤30t			
030301003106	套管式热交换器安装 10m＜基础标高≤20m 30t＜设备重量≤40t			
030301003107	套管式热交换器安装 10m＜基础标高≤20m 40t＜设备重量≤50t			
030301003108	套管式热交换器安装 10m＜基础标高≤20m 50t＜设备重量≤60t			
030301003109	套管式热交换器安装 基础标高 20m 以上 设备重量≤2t			
030301003110	套管式热交换器安装 基础标高 20m 以上 2t＜设备重量≤5t			
030301003111	套管式热交换器安装 基础标高 20m 以上 5t＜设备重量≤10t			
030301003112	套管式热交换器安装 基础标高 20m 以上 10t＜设备重量≤20t			
030301003113	套管式热交换器安装 基础标高 20m 以上 20t＜设备重量≤30t			
030301003114	套管式热交换器安装 基础标高 20m 以上 30t＜设备重量≤40t			
030301003115	套管式热交换器安装 基础标高 20m 以上 40t＜设备重量≤50t			
030301003116	套管式热交换器安装 基础标高 20m 以上 50t＜设备重量≤60t			
030301003117	螺旋板式热交换器安装 基础标高 10m 以内 设备重量≤2t			

白城市城乡建设厅信息公开
浏览专用

项目编码	项目名称及项目特征	计量单位	工程量计算规则	工作内容
030301003118	螺旋板式热交换器安装 基础标高 10m 以内 2t＜设备重量≤5t	台	按设计图示数量计算	安装
030301003119	螺旋板式热交换器安装 基础标高 10m 以内 5t＜设备重量≤10t			
030301003120	螺旋板式热交换器安装 10m＜基础标高≤20m 设备重量≤2t			
030301003121	螺旋板式热交换器安装 10m＜基础标高≤ 20m 2t＜设备重量≤5t			
030301003122	螺旋板式热交换器安装 10m＜基础标高≤ 20m 5t＜设备重量≤10t			
030301003123	螺旋板式热交换器安装 基础标高 20m 以上 设备重量≤2t			
030301003124	螺旋板式热交换器安装 基础标高 20m 以上 2t＜设备重量≤5t			
030301003125	螺旋板式热交换器安装 基础标高 20m 以上 5t＜设备重量≤10t			
030301003126	排管式热交换器安装 基础标高 10m 以内 设备重量≤2t			
030301003127	排管式热交换器安装 基础标高 10m 以内 2t＜设备重量≤5t			
030301003128	排管式热交换器安装 基础标高 10m 以内 5t＜设备重量≤10t			
030301003129	排管式热交换器安装 基础标高 10m 以内 10t＜设备重量≤20t			
030301003130	排管式热交换器安装 基础标高 10m 以内 20t＜设备重量≤30t			
030301003131	排管式热交换器安装 基础标高 10m 以内 30t＜设备重量≤40t			
030301003132	排管式热交换器安装 10m＜基础标高≤20m 设备重量≤2t			
030301003133	排管式热交换器安装 10m＜基础标高≤20m 2t＜设备重量≤5t			
030301003134	排管式热交换器安装 10m＜基础标高≤20m 5t＜设备重量≤10t			
030301003135	排管式热交换器安装 10m＜基础标高≤20m 10t＜设备重量≤20t			
030301003136	排管式热交换器安装 10m＜基础标高≤20m 20t＜设备重量≤30t			
030301003137	排管式热交换器安装 10m＜基础标高≤20m 30t＜设备重量≤40t			
030301003138	排管式热交换器安装 基础标高 20m 以上 设备重量≤2t			
030301003139	排管式热交换器安装 基础标高 20m 以上 2t＜设备重量≤5t			
030301003140	排管式热交换器安装 基础标高 20m 以上 5t＜设备重量≤10t			
030301003141	排管式热交换器安装 基础标高 20m 以上 10t＜设备重量≤20t			

自治区城乡建设厅信息公开 浏览专用

项目编码	项目名称及项目特征	计量单位	工程量计算规则	工作内容
030301003142	排管式热交换器安装 基础标高 20m 以上 20t＜设备重量≤30t	台	按设计图示数量计算	安装
030301003143	排管式热交换器安装 基础标高 20m 以上 30t＜设备重量≤40t			
030301003144	热交换器类设备安装 构造形式：___ 材质：___重量:___设备到货状态：___塔盘结构类型:___基础标高：___			
030301003145	热交换器类设备地面抽芯检查 设备重量≤2t	台	按设计图示数量计算	地面抽芯检查
030301003146	热交换器类设备地面抽芯检查 2t＜设备重量≤5t			
030301003147	热交换器类设备地面抽芯检查 5t＜设备重量≤10t			
030301003148	热交换器类设备地面抽芯检查 10t＜设备重量≤20t			
030301003149	热交换器类设备地面抽芯检查 20t＜设备重量≤30t			
030301003150	热交换器类设备地面抽芯检查 30t＜设备重量≤40t			
030301003151	热交换器类设备地面抽芯检查 40t＜设备重量≤50t			
030301003152	热交换器类设备地面抽芯检查 50t＜设备重量≤60t			
030301003153	热交换器类设备地面抽芯检查 60t＜设备重量≤80t			
030301004001	空气冷却器管束（翅片）安装 设备重量 ≤3t	片	按设计图示数量计算	1. 安装 2. 管束（翅片）水压试验、空气吹扫 3. 百叶窗调试及试运转
030301004002	空气冷却器管束（翅片）安装 3t＜设备重量≤5t			
030301004003	空气冷却器管束（翅片）安装 5t＜设备重量≤7t			
030301004004	空气冷却器管束（翅片）安装 7t＜设备重量≤9t			
030301004005	空气冷却器管束（翅片）安装 9t＜设备重量≤11t			
030301004006	空气冷却器管束（翅片）安装 11t＜设备重量≤15t			
030301004007	空冷器构架安装	t	按设计图示数量计算	构架安装
030301004008	空冷器风机安装 重量≤1t	台	按设计图示数量计算	风机安装、调试、试运转
030301004009	空冷器风机安装 1t＜设备重量≤2t			
030301004010	空冷器风机安装 2t＜设备重量≤3t			
030301005001	内有填料反应器安装 基础标高 10m 以内 设备重量≤2t	台	按设计图示数量计算	安装
030301005002	内有填料反应器安装 基础标高 10m 以内 2t＜设备重量≤5t			
030301005003	内有填料反应器安装 基础标高 10m 以内 5t＜设备重量≤10t			

自治区住房城乡建设厅信息公开 浏览专用

项目编码	项目名称及项目特征	计量单位	工程量计算规则	工作内容
030301005004	内有填料反应器安装 基础标高 10m 以内 10t＜设备重量≤20t	台	按设计图示数量计算	安装
030301005005	内有填料反应器安装 基础标高 10m 以内 20t＜设备重量≤30t			
030301005006	内有填料反应器安装 基础标高 10m 以内 30t＜设备重量≤40t			
030301005007	内有填料反应器安装 基础标高 10m 以内 40t＜设备重量≤50t			
030301005008	内有填料反应器安装 基础标高 10m 以内 50t＜设备重量≤60t			
030301005009	内有填料反应器安装 基础标高 10m 以内 60t＜设备重量≤80t			
030301005010	内有填料反应器安装 基础标高 10m 以内 80t＜设备重量≤100t			
030301005011	内有填料反应器安装 基础标高 10m 以内 100t＜设备重量≤150t			
030301005012	内有填料反应器安装 基础标高 10m 以内 150t＜设备重量≤200t			
030301005013	内有填料反应器安装 10m＜基础标高≤20m 设备重量≤2t			
030301005014	内有填料反应器安装 10m＜基础标高≤20m 2t＜设备重量≤5t			
030301005015	内有填料反应器安装 10m＜基础标高≤20m 5t＜设备重量≤10t			
030301005016	内有填料反应器安装 10m＜基础标高≤20m 10t＜设备重量≤20t			
030301005017	内有填料反应器安装 10m＜基础标高≤20m 20t＜设备重量≤30t			
030301005018	内有填料反应器安装 10m＜基础标高≤20m 30t＜设备重量≤40t			
030301005019	内有填料反应器安装 10m＜基础标高≤20m 40t＜设备重量≤50t			
030301005020	内有填料反应器安装 10m＜基础标高≤20m 50t＜设备重量≤60t			
030301005021	内有填料反应器安装 10m＜基础标高≤20m 60t＜设备重量≤80t			
030301005022	内有复杂装置反应器安装 基础标高 10m 以内 设备重量≤2t			
030301005023	内有复杂装置反应器安装 基础标高 10m 以内 2t＜设备重量≤5t			
030301005024	内有复杂装置反应器安装 基础标高 10m 以内 5t＜设备重量≤10t			
030301005025	内有复杂装置反应器安装 基础标高 10m 以内 10t＜设备重量≤20t			
030301005026	内有复杂装置反应器安装 基础标高 10m 以内 20t＜设备重量≤30t			
030301005027	内有复杂装置反应器安装 基础标高 10m 以内 30t＜设备重量≤40t			
030301005028	内有复杂装置反应器安装 基础标高 10m 以内 40t＜设备重量≤50t			

甘肃省城乡建设厅信息公开 浏览专用

项目编码	项目名称及项目特征	计量单位	工程量计算规则	工作内容
030301005029	内有复杂装置反应器安装 基础标高 10m 以内 50t＜设备重量≤60t	台	按设计图示数量计算	安装
030301005030	内有复杂装置反应器安装 基础标高 10m 以内 60t＜设备重量≤80t			
030301005031	内有复杂装置反应器安装 基础标高 10m 以内 80t＜设备重量≤100t			
030301005032	内有复杂装置反应器安装 基础标高 10m 以内 100t＜设备重量≤150t			
030301005033	内有复杂装置反应器安装 基础标高 10m 以内 150t＜设备重量≤200t			
030301005034	内有复杂装置反应器安装 10m＜基础标高≤20m 设备重量≤2t			
030301005035	内有复杂装置反应器安装 10m＜基础标高≤ 20m 2t＜设备重量≤5t			
030301005036	内有复杂装置反应器安装 10m＜基础标高≤ 20m 5t＜设备重量≤10t			
030301005037	内有复杂装置反应器安装 10m＜基础标高≤ 20m 10t＜设备重量≤20t			
030301005038	内有复杂装置反应器安装 10m＜基础标高≤ 20m 20t＜设备重量≤30t			
030301005039	内有复杂装置反应器安装 10m＜基础标高≤ 20m 30t＜设备重量≤40t			
030301005040	内有复杂装置反应器安装 10m＜基础标高≤ 20m 40t＜设备重量≤50t			
030301005041	内有复杂装置反应器安装 10m＜基础标高≤ 20m 50t＜设备重量≤60t			
030301005042	内有复杂装置反应器安装 10m＜基础标高≤ 20m 60t＜设备重量≤80t			
030301006001	立式隔膜电解槽安装 钢框架底座、玻璃钢盖 设备重量≤2t	t	按设计图示数量计算	安装
030301006002	立式隔膜电解槽安装 钢框架底座、玻璃钢盖 2t＜设备重量≤3t			
030301006003	立式隔膜电解槽安装 钢框架底座、玻璃钢盖 3t＜设备重量≤5t			
030301006004	立式隔膜电解槽安装 钢框架底座、玻璃钢盖 5t＜设备重量≤7t			
030301006005	立式隔膜电解槽安装 钢框架底座、玻璃钢盖 7t＜设备重量≤10t			
030301006006	立式隔膜电解槽安装 混凝土槽底、盖 设备重量≤2t			
030301006007	立式隔膜电解槽安装 混凝土槽底、盖 2t＜ 设备重量≤3t			
030301006008	立式隔膜电解槽安装 混凝土槽底、盖 3t＜ 设备重量≤5t			
030301006009	立式隔膜电解槽安装 混凝土槽底、盖 5t＜ 设备重量≤7t			
030301006010	立式隔膜电解槽安装 混凝土槽底、盖 7t＜ 设备重量≤10t			
030301006011	电解槽安装 构造形式：___底座材质：___重量:设备到货状态：___			

甘肃省住房城乡建设厅信息公开 浏览专用

项目编码	项目名称及项目特征	计量单位	工程量计算规则	工作内容
030301007001	箱式玻璃钢电除雾器安装 壳体金属结构	套	按设计图示数量计算	安装
030301007002	箱式玻璃钢电除雾器安装 玻璃钢本体			
030301007003	电除雾器安装 M146 管式	t		
030301008001	电除尘器壳体安装 除尘面积≤70m² 壳体质量：____			
030301008002	电除尘器内件结构安装 内部结构：方型、卧型			
030301009001	催化裂化再生器安装 安装高度：__质量：__	台	按设计图示数量计算	1.安装 2.冲击试验
030301010001	催化裂化沉降器安装 安装高度：__质量：__			
030301011001	催化裂化旋风分离器安装 安装高度：___质量：___		按设计图示数量计算	安装
030301012001	空气分馏塔安装 安装高度：___质量：___			
030301013001	曝气机 叶轮直径≤Φ1500mm	台	按设计图示数量计算	1.安装 2.无负荷试运转
030301013002	曝气机 1500mm＜叶轮直径≤Φ1930mm			
030301013003	调节堰板 宽度≤3000mm			
030301013004	调节堰板 3000mm＜叶轮直径≤5000mm			
030301013005	刮沫机			
030301013006	刮泥机 水处理量≤8.5t 池径≤Φ20m			
030301013007	刮泥机 水处理量≤24t 池径≤Φ37m			
030301014001	容器、反应器类设备水压试验 设计压力1MPa 以内 设备容积≤5m³	台	按设计图示数量计算	水压试验
030301014002	容器、反应器类设备水压试验 设计压力1MPa 以内 5m³＜设备容积≤10m³			
030301014003	容器、反应器类设备水压试验 设计压力1MPa 以内 10m³＜设备容积≤30m³			
030301014004	容器、反应器类设备水压试验 设计压力1MPa 以内 30m³＜设备容积≤50m³			
030301014005	容器、反应器类设备水压试验 设计压力1MPa 以内 50m³＜设备容积≤100m³			
030301014006	容器、反应器类设备水压试验 设计压力1MPa 以内 100m³＜设备容积≤200m³			
030301014007	容器、反应器类设备水压试验 设计压力1MPa 以内 200m³＜设备容积≤300m³			
030301014008	容器、反应器类设备水压试验 设计压力1MPa 以内 300m³＜设备容积≤400m³			
030301014009	容器、反应器类设备水压试验 设计压力1MPa 以内 400m³＜设备容积≤500m³			
030301014010	容器、反应器类设备水压试验 设计压力2.5MPa 以内 设备容积≤5m³			
030301014011	容器、反应器类设备水压试验 设计压力2.5MPa 以内 5m³＜设备容积≤10m³			
030301014012	容器、反应器类设备水压试验 设计压力2.5MPa 以内 10m³＜设备容积≤30m³			

吉林省城乡建设厅信息公开浏览专用

项目编码	项目名称及项目特征	计量单位	工程量计算规则	工作内容
030301014013	容器、反应器类设备水压试验 设计压力2.5MPa 以内 30m³＜设备容积≤50m³	台	按设计图示数量计算	水压试验
030301014014	容器、反应器类设备水压试验 设计压力2.5MPa 以内 50m³＜设备容积≤100m³			
030301014015	容器、反应器类设备水压试验 设计压力2.5MPa 以内 100m³＜设备容积≤200m³			
030301014016	容器、反应器类设备水压试验 设计压力2.5MPa 以内 200m³＜设备容积≤300m³			
030301014017	容器、反应器类设备水压试验 设计压力2.5MPa 以内 300m³＜设备容积≤400m³			
030301014018	容器、反应器类设备水压试验 设计压力2.5MPa 以内 400m³＜设备容积≤500m³			
030301014019	容器、反应器类设备水压试验 设计压力4MPa 以内 设备容积≤5m³			
030301014020	容器、反应器类设备水压试验 设计压力4MPa 以内 5m³＜设备容积≤10m³			
030301014021	容器、反应器类设备水压试验 设计压力4MPa 以内 10m³＜设备容积≤30m³			
030301014022	容器、反应器类设备水压试验 设计压力4MPa 以内 30m³＜设备容积≤50m³			
030301014023	容器、反应器类设备水压试验 设计压力4MPa 以内 50m³＜设备容积≤100m³			
030301014024	容器、反应器类设备水压试验 设计压力4MPa 以内 100m³＜设备容积≤200m³			
030301014025	容器、反应器类设备水压试验 设计压力4MPa 以内 200m³＜设备容积≤300m³			
030301014026	容器、反应器类设备水压试验 设计压力4MPa 以内 300m³＜设备容积≤400m³			
030301014027	容器、反应器类设备水压试验 设计压力4MPa 以内 400m³＜设备容积≤500m³			
030301014028	容器、反应器类设备水压试验 设计压力10MPa 以内 设备容积≤5m³			
030301014029	容器、反应器类设备水压试验 设计压力10MPa 以内 5m³＜设备容积≤10m³			
030301014030	容器、反应器类设备水压试验 设计压力10MPa 以内 10m³＜设备容积≤30m³			
030301014031	容器、反应器类设备水压试验 设计压力10MPa 以内 30m³＜设备容积≤50m³			
030301014032	容器、反应器类设备水压试验 设计压力10MPa 以内 50m³＜设备容积≤100m³			
030301014033	容器、反应器类设备水压试验 设计压力10MPa 以内 100m³＜设备容积≤200m³			
030301014034	容器、反应器类设备水压试验 设计压力10MPa 以内 200m³＜设备容积≤300m³			
030301014035	容器、反应器类设备水压试验 设计压力10MPa 以内 300m³＜设备容积≤400m³			
030301014036	容器、反应器类设备水压试验 设计压力10MPa 以内 400m³＜设备容积≤500m³			

自治区住房和城乡建设厅信息公开 仅供浏览专用

项目编码	项目名称及项目特征	计量单位	工程量计算规则	工作内容
030301014037	热交换器类设备水压试验 设计压力 1MPa 以内 设备容积≤5m³	台	按设计图示数量计算	水压试验
030301014038	热交换器类设备水压试验 设计压力 1MPa 以内 5m³＜设备容积≤10m³			
030301014039	热交换器类设备水压试验 设计压力 1MPa 以内 10m³＜设备容积≤15m³			
030301014040	热交换器类设备水压试验 设计压力 1MPa 以内 15m³＜设备容积≤20m³			
030301014041	热交换器类设备水压试验 设计压力 1MPa 以内 20m³＜设备容积≤30m³			
030301014042	热交换器类设备水压试验 设计压力 1MPa 以内 30m³＜设备容积≤40m³			
030301014043	热交换器类设备水压试验 设计压力 1MPa 以内 40m³＜设备容积≤50m³			
030301014044	热交换器类设备水压试验 设计压力 1MPa 以内 50m³＜设备容积≤60m³			
030301014045	热交换器类设备水压试验 设计压力 1MPa 以内 60m³＜设备容积≤80m³			
030301014046	热交换器类设备水压试验 设计压力 1MPa 以内 80m³＜设备容积≤100m³			
030301014047	热交换器类设备水压试验 设计压力 2.5MPa 以内 设备容积≤5m³			
030301014048	热交换器类设备水压试验 设计压力 2.5MPa 以内 5m³＜设备容积≤10m³			
030301014049	热交换器类设备水压试验 设计压力 2.5MPa 以内 10m³＜设备容积≤15m³			
030301014050	热交换器类设备水压试验 设计压力 2.5MPa 以内 15m³＜设备容积≤20m³			
030301014051	热交换器类设备水压试验 设计压力 2.5MPa 以内 20m³＜设备容积≤30m³			
030301014052	热交换器类设备水压试验 设计压力 2.5MPa 以内 30m³＜设备容积≤40m³			
030301014053	热交换器类设备水压试验 设计压力 2.5MPa 以内 40m³＜设备容积≤50m³			
030301014054	热交换器类设备水压试验 设计压力 2.5MPa 以内 50m³＜设备容积≤60m³			
030301014055	热交换器类设备水压试验 设计压力 2.5MPa 以内 60m³＜设备容积≤80m³			
030301014056	热交换器类设备水压试验 设计压力 2.5MPa 以内 80m³＜设备容积≤100m³			
030301014057	热交换器类设备水压试验 设计压力 4MPa 以内 设备容积≤5m³			
030301014058	热交换器类设备水压试验 设计压力 4MPa 以内 5m³＜设备容积≤10m³			
030301014059	热交换器类设备水压试验 设计压力 4MPa 以内 10m³＜设备容积≤15m³			
030301014060	热交换器类设备水压试验 设计压力 4MPa 以内 15m³＜设备容积≤20m³			
030301014061	热交换器类设备水压试验 设计压力 4MPa 以内 20m³＜设备容积≤30m³			

甘肃省住房和城乡建设厅信息公开浏览专用

项目编码	项目名称及项目特征	计量单位	工程量计算规则	工作内容
030301014062	热交换器类设备水压试验 设计压力 4MPa 以内 30m³＜设备容积≤40m³	台	按设计图示数量计算	水压试验
030301014063	热交换器类设备水压试验 设计压力 4MPa 以内 40m³＜设备容积≤50m³			
030301014064	热交换器类设备水压试验 设计压力 4MPa 以内 50m³＜设备容积≤60m³			
030301014065	热交换器类设备水压试验 设计压力 4MPa 以内 60m³＜设备容积≤80m³			
030301014066	热交换器类设备水压试验 设计压力 4MPa 以内 80m³＜设备容积≤100m³			
030301014067	热交换器类设备水压试验 设计压力 10MPa 以内 设备容积≤5m³			
030301014068	热交换器类设备水压试验 设计压力 10MPa 以内 5m³＜设备容积≤10m³			
030301014069	热交换器类设备水压试验 设计压力 10MPa 以内 10m³＜设备容积≤15m³			
030301014070	热交换器类设备水压试验 设计压力 10MPa 以内 15m³＜设备容积≤20m³			
030301014071	热交换器类设备水压试验 设计压力 10MPa 以内 20m³＜设备容积≤30m³			
030301014072	热交换器类设备水压试验 设计压力 10MPa 以内 30m³＜设备容积≤40m³			
030301014073	热交换器类设备水压试验 设计压力 10MPa 以内 40m³＜设备容积≤50m³			
030301014074	热交换器类设备水压试验 设计压力 10MPa 以内 50m³＜设备容积≤60m³			
030301014075	热交换器类设备水压试验 设计压力 10MPa 以内 60m³＜设备容积≤80m³			
030301014076	热交换器类设备水压试验 设计压力 10MPa 以内 80m³＜设备容积≤100m³			
030301014077	热交换器类设备水压试验 设计压力 16MPa 以内 设备容积≤5m³			
030301014078	热交换器类设备水压试验 设计压力 16MPa 以内 5m³＜设备容积≤10m³			
030301014079	热交换器类设备水压试验 设计压力 16MPa 以内 10m³＜设备容积≤15m³			
030301014080	热交换器类设备水压试验 设计压力 16MPa 以内 15m³＜设备容积≤20m³			
030301014081	热交换器类设备水压试验 设计压力 16MPa 以内 20m³＜设备容积≤30m³			
030301014082	热交换器类设备水压试验 设计压力 16MPa 以内 30m³＜设备容积≤40m³			
030301014083	热交换器类设备水压试验 设计压力 16MPa 以内 40m³＜设备容积≤50m³			
030301014084	热交换器类设备水压试验 设计压力 16MPa 以内 50m³＜设备容积≤60m³			
030301014085	热交换器类设备水压试验 设计压力 16MPa 以内 60m³＜设备容积≤80m³			

白城市城乡建设厅信息公开 测试专用

项目编码	项目名称及项目特征	计量单位	工程量计算规则	工作内容
030301014086	塔类设备水压试验 设计压力 1MPa 以内 5m³＜设备容积≤10m³	台	按设计图示数量计算	水压试验
030301014087	塔类设备水压试验 设计压力 1MPa 以内 15m³＜设备容积≤20m³			
030301014088	塔类设备水压试验 设计压力 1MPa 以内 20m³＜设备容积≤40m³			
030301014089	塔类设备水压试验 设计压力 1MPa 以内 40m³＜设备容积≤60m³			
030301014090	塔类设备水压试验 设计压力 1MPa 以内 60m³＜设备容积≤100m³			
030301014091	塔类设备水压试验 设计压力 1MPa 以内 100m³＜设备容积≤200m³			
030301014092	塔类设备水压试验 设计压力 1MPa 以内 200m³＜设备容积≤300m³			
030301014093	塔类设备水压试验 设计压力 1MPa 以内 300m³＜设备容积≤400m³			
030301014094	塔类设备水压试验 设计压力 1MPa 以内 400m³＜设备容积≤500m³			
030301014095	塔类设备水压试验 设计压力 1MPa 以内 500m³＜设备容积≤600m³			
030301014096	塔类设备水压试验 设计压力 1MPa 以内 600m³＜设备容积≤800m³			
030301014097	塔类设备水压试验 设计压力 1MPa 以内 800m³＜设备容积≤1000m³			
030301014098	塔类设备水压试验 设计压力 1MPa 以内 1000m³＜设备容积≤1200m³			
030301014099	塔类设备水压试验 设计压力 1MPa 以内 1200m³＜设备容积≤1400m³			
030301014100	塔类设备水压试验 设计压力 1MPa 以内 1400m³＜设备容积≤1600m³			
030301014101	塔类设备水压试验 设计压力 1MPa 以内 1600m³＜设备容积≤1800m³			
030301014102	塔类设备水压试验 设计压力 1MPa 以内 1800m³＜设备容积≤2000m³			
030301014103	塔类设备水压试验 设计压力 2.5MPa 以内 5m³＜设备容积≤10m³			
030301014104	塔类设备水压试验 设计压力 2.5MPa 以内 10m³＜设备容积≤20m³			
030301014105	塔类设备水压试验 设计压力 2.5MPa 以内 20m³＜设备容积≤40m³			
030301014106	塔类设备水压试验 设计压力 2.5MPa 以内 40m³＜设备容积≤60m³			
030301014107	塔类设备水压试验 设计压力 2.5MPa 以内 60m³＜设备容积≤100m³			
030301014108	塔类设备水压试验 设计压力 2.5MPa 以内 100m³＜设备容积≤200m³			
030301014109	塔类设备水压试验 设计压力 2.5MPa 以内 200m³＜设备容积≤300m³			
030301014110	塔类设备水压试验 设计压力 2.5MPa 以内 300m³＜设备容积≤400m³			

甘肃省住房和城乡建设厅信息公开 浏览专用

项目编码	项目名称及项目特征	计量单位	工程量计算规则	工作内容
030301014111	塔类设备水压试验 设计压力 2.5MPa 以内 400m³＜设备容积≤500m³	台	按设计图示数量计算	水压试验
030301014112	塔类设备水压试验 设计压力 2.5MPa 以内 500m³＜设备容积≤600m³			
030301014113	塔类设备水压试验 设计压力 2.5MPa 以内 600m³＜设备容积≤800m³			
030301014114	塔类设备水压试验 设计压力 2.5MPa 以内 800m³＜设备容积≤1000m³			
030301014115	塔类设备水压试验 设计压力 2.5MPa 以内 1000m³＜设备容积≤1200m³			
030301014116	塔类设备水压试验 设计压力 2.5MPa 以内 1200m³＜设备容积≤1400m³			
030301014117	塔类设备水压试验 设计压力 2.5MPa 以内 1400m³＜设备容积≤1600m³			
030301014118	塔类设备水压试验 设计压力 2.5MPa 以内 1600m³＜设备容积≤1800m³			
030301014119	塔类设备水压试验 设计压力 2.5MPa 以内 1800m³＜设备容积≤2000m³			
030301014120	塔类设备水压试验 设计压力 4MPa 以内 5m³＜设备容积≤10m³			
030301014121	塔类设备水压试验 设计压力 4MPa 以内 10m³＜设备容积≤20m³			
030301014122	塔类设备水压试验 设计压力 4MPa 以内 20m³＜设备容积≤40m³			
030301014123	塔类设备水压试验 设计压力 4MPa 以内 40m³＜设备容积≤60m³			
030301014124	塔类设备水压试验 设计压力 4MPa 以内 60m³＜设备容积≤100m³			
030301014125	塔类设备水压试验 设计压力 4MPa 以内 100m³＜设备容积≤200m³			
030301014126	塔类设备水压试验 设计压力 4MPa 以内 200m³＜设备容积≤300m³			
030301014127	塔类设备水压试验 设计压力 4MPa 以内 300m³＜设备容积≤400m³			
030301014128	塔类设备水压试验 设计压力 4MPa 以内 400m³＜设备容积≤500m³			
030301014129	塔类设备水压试验 设计压力 4MPa 以内 500m³＜设备容积≤600m³			
030301014130	塔类设备水压试验 设计压力 4MPa 以内 600m³＜设备容积≤800m³			
030301014131	塔类设备水压试验 设计压力 4MPa 以内 800m³＜设备容积≤1000m³			
030301014132	塔类设备水压试验 设计压力 4MPa 以内 1000m³＜设备容积≤1200m³			
030301014133	塔类设备水压试验 设计压力 4MPa 以内 1200m³＜设备容积≤1400m³			
030301014134	塔类设备水压试验 设计压力 4MPa 以内 1400m³＜设备容积≤1600m³			

白城市城乡建设厅信息公开浏览专用

项目编码	项目名称及项目特征	计量单位	工程量计算规则	工作内容
030301014135	塔类设备水压试验 设计压力 4MPa 以内 1600m³＜设备容积≤1800m³	台	按设计图示数量计算	水压试验
030301014136	塔类设备水压试验 设计压力 4MPa 以内 1800m³＜设备容积≤2000m³			
030301015001	容器、反应器类设备气密试验 设计压力 1MPa 以内 设备容积≤10m³	台	按设计图示数量计算	气密试验
030301015002	容器、反应器类设备气密试验 设计压力 1MPa 以内 10m³＜设备容积≤20m³			
030301015003	容器、反应器类设备气密试验 设计压力 1MPa 以内 20m³＜设备容积≤40m³			
030301015004	容器、反应器类设备气密试验 设计压力 1MPa 以内 40m³＜设备容积≤60m³			
030301015005	容器、反应器类设备气密试验 设计压力 1MPa 以内 60m³＜设备容积≤100m³			
030301015006	容器、反应器类设备气密试验 设计压力 1MPa 以内 100m³＜设备容积≤200m³			
030301015007	容器、反应器类设备气密试验 设计压力 1MPa 以内 200m³＜设备容积≤300m³			
030301015008	容器、反应器类设备气密试验 设计压力 1MPa 以内 300m³＜设备容积≤400m³			
030301015009	容器、反应器类设备气密试验 设计压力 1MPa 以内 400m³＜设备容积≤500m³			
030301015010	容器、反应器类设备气密试验 设计压力 2.5MPa 以内 设备容积≤10m³			
030301015011	容器、反应器类设备气密试验 设计压力 2.5MPa 以内 10m³＜设备容积≤20m³			
030301015012	容器、反应器类设备气密试验 设计压力 2.5MPa 以内 20m³＜设备容积≤40m³			
030301015013	容器、反应器类设备气密试验 设计压力 2.5MPa 以内 40m³＜设备容积≤60m³			
030301015014	容器、反应器类设备气密试验 设计压力 2.5MPa 以内 60m³＜设备容积≤100m³			
030301015015	容器、反应器类设备气密试验 设计压力 2.5MPa 以内 100m³＜设备容积≤200m³			
030301015016	容器、反应器类设备气密试验 设计压力 2.5MPa 以内 200m³＜设备容积≤300m³			
030301015017	容器、反应器类设备气密试验 设计压力 2.5MPa 以内 300m³＜设备容积≤400m³			
030301015018	容器、反应器类设备气密试验 设计压力 2.5MPa 以内 400m³＜设备容积≤500m³			
030301015019	容器、反应器类设备气密试验 设计压力 4MPa 以内 设备容积≤10m³			
030301015020	容器、反应器类设备气密试验 设计压力 4MPa 以内 10m³＜设备容积≤20m³			
030301015021	容器、反应器类设备气密试验 设计压力 4MPa 以内 20m³＜设备容积≤40m³			
030301015022	容器、反应器类设备气密试验 设计压力 4MPa 以内 40m³＜设备容积≤60m³			

自治区住房和城乡建设厅信息公开 浏览专用

项目编码	项目名称及项目特征	计量单位	工程量计算规则	工作内容
030301015023	容器、反应器类设备气密试验 设计压力4MPa 以内 60m³＜设备容积≤100m³	台	按设计图示数量计算	气密试验
030301015024	容器、反应器类设备气密试验 设计压力4MPa 以内 100m³＜设备容积≤200m³			
030301015025	容器、反应器类设备气密试验 设计压力4MPa 以内 200m³＜设备容积≤300m³			
030301015026	容器、反应器类设备气密试验 设计压力4MPa 以内 300m³＜设备容积≤400m³			
030301015027	容器、反应器类设备气密试验 设计压力4MPa 以内 400m³＜设备容积≤500m³			
030301015028	容器、反应器类设备气密试验 设计压力10MPa 以内 设备容积≤10m³			
030301015029	容器、反应器类设备气密试验 设计压力10MPa 以内 10m³＜设备容积≤20m³			
030301015030	容器、反应器类设备气密试验 设计压力10MPa 以内 20m³＜设备容积≤40m³			
030301015031	容器、反应器类设备气密试验 设计压力10MPa 以内 40m³＜设备容积≤60m³			
030301015032	容器、反应器类设备气密试验 设计压力10MPa 以内 60m³＜设备容积≤100m³			
030301015033	容器、反应器类设备气密试验 设计压力10MPa 以内 100m³＜设备容积≤200m³			
030301015034	容器、反应器类设备气密试验 设计压力10MPa 以内 200m³＜设备容积≤300m³			
030301015035	容器、反应器类设备气密试验 设计压力10MPa 以内 300m³＜设备容积≤400m³			
030301015036	容器、反应器类设备气密试验 设计压力10MPa 以内 400m³＜设备容积≤500m³			
030301015037	热交换器类设备气密试验 设计压力 1MPa 以内 设备容积≤5m³			
030301015038	热交换器类设备气密试验 设计压力 1MPa 以内 5m³＜设备容积≤10m³			
030301015039	热交换器类设备气密试验 设计压力 1MPa 以内 10m³＜设备容积≤15m³			
030301015040	热交换器类设备气密试验 设计压力 1MPa 以内 15m³＜设备容积≤20m³			
030301015041	热交换器类设备气密试验 设计压力 1MPa 以内 20m³＜设备容积≤30m³			
030301015042	热交换器类设备气密试验 设计压力 1MPa 以内 30m³＜设备容积≤40m³			
030301015043	热交换器类设备气密试验 设计压力 1MPa 以内 40m³＜设备容积≤60m³			
030301015044	热交换器类设备气密试验 设计压力 1MPa 以内 60m³＜设备容积≤100m³			
030301015045	热交换器类设备气密试验 设计压力 2.5MPa 以内 设备容积≤5m³			
030301015046	热交换器类设备气密试验 设计压力 2.5MPa 以内 5m³＜设备容积≤10m³			

自治区住房和城乡建设厅信息公开 仅供专用

项目编码	项目名称及项目特征	计量单位	工程量计算规则	工作内容
030301015047	热交换器类设备气密试验 设计压力 2.5MPa 以内 10m³＜设备容积≤15m³	台	按设计图示数量计算	气密试验
030301015048	热交换器类设备气密试验 设计压力 2.5MPa 以内 15m³＜设备容积≤20m³			
030301015049	热交换器类设备气密试验 设计压力 2.5MPa 以内 20m³＜设备容积≤30m³			
030301015050	热交换器类设备气密试验 设计压力 2.5MPa 以内 30m³＜设备容积≤40m³			
030301015051	热交换器类设备气密试验 设计压力 2.5MPa 以内 40m³＜设备容积≤60m³			
030301015052	热交换器类设备气密试验 设计压力 2.5MPa 以内 60m³＜设备容积≤100m³			
030301015053	热交换器类设备气密试验 设计压力 4MPa 以内 设备容积≤5m³			
030301015054	热交换器类设备气密试验 设计压力 4MPa 以内 5m³＜设备容积≤10m³			
030301015055	热交换器类设备气密试验 设计压力 4MPa 以内 10m³＜设备容积≤15m³			
030301015056	热交换器类设备气密试验 设计压力 4MPa 以内 15m³＜设备容积≤20m³			
030301015057	热交换器类设备气密试验 设计压力 4MPa 以内 20m³＜设备容积≤30m³			
030301015058	热交换器类设备气密试验 设计压力 4MPa 以内 30m³＜设备容积≤40m³			
030301015059	热交换器类设备气密试验 设计压力 4MPa 以内 40m³＜设备容积≤60m³			
030301015060	热交换器类设备气密试验 设计压力 4MPa 以内 60m³＜设备容积≤100m³			
030301015061	热交换器类设备气密试验 设计压力 10MPa 以内 设备容积≤5m³			
030301015062	热交换器类设备气密试验 设计压力 10MPa 以内 5m³＜设备容积≤10m³			
030301015063	热交换器类设备气密试验 设计压力 10MPa 以内 10m³＜设备容积≤15m³			
030301015064	热交换器类设备气密试验 设计压力 10MPa 以内 15m³＜设备容积≤20m³			
030301015065	热交换器类设备气密试验 设计压力 10MPa 以内 20m³＜设备容积≤30m³			
030301015066	热交换器类设备气密试验 设计压力 10MPa 以内 30m³＜设备容积≤40m³			
030301015067	热交换器类设备气密试验 设计压力 10MPa 以内 40m³＜设备容积≤60m³			
030301015068	热交换器类设备气密试验 设计压力 10MPa 以内 60m³＜设备容积≤100m³			
030301015069	热交换器类设备气密试验 设计压力 22MPa 以内 设备容积≤5m³			
030301015070	热交换器类设备气密试验 设计压力 22MPa 以内 5m³＜设备容积≤10m³			

白城市城乡建设厅信息公开 浏览专用

项目编码	项目名称及项目特征	计量单位	工程量计算规则	工作内容
030301015071	热交换器类设备气密试验 设计压力 22MPa 以内 10m³＜设备容积≤15m³	台	按设计图示数量计算	气密试验
030301015072	热交换器类设备气密试验 设计压力 22MPa 以内 15m³＜设备容积≤20m³			
030301015073	热交换器类设备气密试验 设计压力 22MPa 以内 20m³＜设备容积≤30m³			
030301015074	热交换器类设备气密试验 设计压力 22MPa 以内 30m³＜设备容积≤40m³			
030301015075	热交换器类设备气密试验 设计压力 22MPa 以内 40m³＜设备容积≤60m³			
030301015076	热交换器类设备气密试验 设计压力 22MPa 以内 60m³＜设备容积≤100m³			
030301015077	塔类设备气密试验 设计压力 1MPa 以内 设备容积≤10m³			
030301015078	塔类设备气密试验 设计压力 1MPa 以内 10m³＜设备容积≤20m³			
030301015079	塔类设备气密试验 设计压力 1MPa 以内 20m³＜设备容积≤40m³			
030301015080	塔类设备气密试验 设计压力 1MPa 以内 40m³＜设备容积≤60m³			
030301015081	塔类设备气密试验 设计压力 1MPa 以内 60m³＜设备容积≤100m³			
030301015082	塔类设备气密试验 设计压力 1MPa 以内 100m³＜设备容积≤200m³			
030301015083	塔类设备气密试验 设计压力 1MPa 以内 200m³＜设备容积≤300m³			
030301015084	塔类设备气密试验 设计压力 1MPa 以内 300m³＜设备容积≤400m³			
030301015085	塔类设备气密试验 设计压力 1MPa 以内 400m³＜设备容积≤500m³			
030301015086	塔类设备气密试验 设计压力 1MPa 以内 500m³＜设备容积≤600m³			
030301015087	塔类设备气密试验 设计压力 1MPa 以内 600m³＜设备容积≤800m³			
030301015088	塔类设备气密试验 设计压力 1MPa 以内 800m³＜设备容积≤1000m³			
030301015089	塔类设备气密试验 设计压力 1MPa 以内 1000m³＜设备容积≤1200m³			
030301015090	塔类设备气密试验 设计压力 1MPa 以内 1200m³＜设备容积≤1400m³			
030301015091	塔类设备气密试验 设计压力 1MPa 以内 1400m³＜设备容积≤1600m³			
030301015092	塔类设备气密试验 设计压力 1MPa 以内 1600m³＜设备容积≤1800m³			
030301015093	塔类设备气密试验 设计压力 1MPa 以内 1800m³＜设备容积≤2000m³			
030301015094	塔类设备气密试验 设计压力 2.5MPa 以内 设备容积≤10m³			

白城市城乡建设厅信息公开浏览专用

项目编码	项目名称及项目特征	计量单位	工程量计算规则	工作内容
030301015095	塔类设备气密试验 设计压力 2.5MPa 以内 10m³＜设备容积≤20m³	台	按设计图示数量计算	气密试验
030301015096	塔类设备气密试验 设计压力 2.5MPa 以内 20m³＜设备容积≤40m³			
030301015097	塔类设备气密试验 设计压力 2.5MPa 以内 40m³＜设备容积≤60m³			
030301015098	塔类设备气密试验 设计压力 2.5MPa 以内 60m³＜设备容积≤100m³			
030301015099	塔类设备气密试验 设计压力 2.5MPa 以内 100m³＜设备容积≤200m³			
030301015100	塔类设备气密试验 设计压力 2.5MPa 以内 200m³＜设备容积≤300m³			
030301015101	塔类设备气密试验 设计压力 2.5MPa 以内 300m³＜设备容积≤400m³			
030301015102	塔类设备气密试验 设计压力 2.5MPa 以内 400m³＜设备容积≤500m³			
030301015103	塔类设备气密试验 设计压力 2.5MPa 以内 500m³＜设备容积≤600m³			
030301015104	塔类设备气密试验 设计压力 2.5MPa 以内 600m³＜设备容积≤800m³			
030301015105	塔类设备气密试验 设计压力 2.5MPa 以内 800m³＜设备容积≤1000m³			
030301015106	塔类设备气密试验 设计压力 2.5MPa 以内 1000m³＜设备容积≤1200m³			
030301015107	塔类设备气密试验 设计压力 2.5MPa 以内 1200m³＜设备容积≤1400m³			
030301015108	塔类设备气密试验 设计压力 2.5MPa 以内 1400m³＜设备容积≤1600m³			
030301015109	塔类设备气密试验 设计压力 2.5MPa 以内 1600m³＜设备容积≤1800m³			
030301015110	塔类设备气密试验 设计压力 2.5MPa 以内 1800m³＜设备容积≤2000m³			
030301015111	塔类设备气密试验 设计压力 4MPa 以内 设备容积≤10m³			
030301015112	塔类设备气密试验 设计压力 4MPa 以内 10m³＜设备容积≤20m³			
030301015113	塔类设备气密试验 设计压力 4MPa 以内 20m³＜设备容积≤40m³			
030301015114	塔类设备气密试验 设计压力 4MPa 以内 40m³＜设备容积≤60m³			
030301015115	塔类设备气密试验 设计压力 4MPa 以内 60m³＜设备容积≤100m³			
030301015116	塔类设备气密试验 设计压力 4MPa 以内 100m³＜设备容积≤200m³			
030301015117	塔类设备气密试验 设计压力 4MPa 以内 200m³＜设备容积≤300m³			
030301015118	塔类设备气密试验 设计压力 4MPa 以内 300m³＜设备容积≤400m³			

白城市城乡建设厅信息公开 浏览专用

项目编码	项目名称及项目特征	计量单位	工程量计算规则	工作内容
030301015119	塔类设备气密试验 设计压力 4MPa 以内 400m³＜设备容积≤500m³	台	按设计图示数量计算	气密试验
030301015120	塔类设备气密试验 设计压力 4MPa 以内 500m³＜设备容积≤600m³			
030301015121	塔类设备气密试验 设计压力 4MPa 以内 600m³＜设备容积≤800m³			
030301015122	塔类设备气密试验 设计压力 4MPa 以内 800m³＜设备容积≤1000m³			
030301015123	塔类设备气密试验 设计压力 4MPa 以内 1000m³＜设备容积≤1200m³			
030301015124	塔类设备气密试验 设计压力 4MPa 以内 1200m³＜设备容积≤1400m³			
030301015125	塔类设备气密试验 设计压力 4MPa 以内 1400m³＜设备容积≤1600m³			
030301015126	塔类设备气密试验 设计压力 4MPa 以内 1600m³＜设备容积≤1800m³			
030301015127	塔类设备气密试验 设计压力 4MPa 以内 1800m³＜设备容积≤2000m³			
030301016001	容器类设备水冲洗 VN≤5m³	台	按设计图示数量计算	水冲洗
030301016002	容器类设备水冲洗 5m³＜VN≤10m³			
030301016003	容器类设备水冲洗 10m³＜VN≤ 20m³			
030301016004	名称容器类设备水冲洗 20m³＜VN≤ 30m³			
030301016005	容器类设备 水冲洗 30m³＜VN≤ 40m³			
030301016006	容器类设备 水冲洗 40m³＜VN≤ 50m³			
030301016007	容器类设备 水冲洗 50m³＜VN≤ 60m³			
030301016008	容器类设备 水冲洗 60m³＜VN≤ 80m³			
030301016009	容器类设备 水冲洗 80m³＜VN≤ 100m³			
030301016010	热交换器类设备 水冲洗 VN≤5m³			
030301016011	热交换器类设备 水冲洗 5m³＜VN≤10m³			
030301016012	热交换器类设备 水冲洗 10m³＜VN≤20m³			
030301016013	热交换器类设备 水冲洗 20m³＜VN≤30m³			
030301016014	热交换器类设备 水冲洗 30m³＜VN≤40m³			
030301016015	热交换器类设备 水冲洗 40m³＜VN≤50m³			
030301016016	热交换器类设备 水冲洗 50m³＜VN≤60m³			
030301016017	热交换器类设备 水冲洗 60m³＜VN≤80m³			
030301017001	容器类设备 压缩空气吹洗 VN≤5m³	台	按设计图示数量计算	压缩空气吹洗
030301017002	容器类设备 压缩空气吹洗 5m³＜VN≤10m³			
030301017003	容器类设备 压缩空气吹洗 10m³＜VN≤20m³			
030301017004	容器类设备 压缩空气吹洗 20m³＜VN≤30m³			

自治区住房城乡建设厅信息公开 浏览专用

项目编码	项目名称及项目特征	计量单位	工程量计算规则	工作内容
030301017005	容器类设备 压缩空气吹洗 30m³＜VN≤40m³	台	按设计图示数量计算	压缩空气吹洗
030301017006	容器类设备 压缩空气吹洗 40m³＜VN≤50m³			
030301017007	容器类设备 压缩空气吹洗 50m³＜VN≤60m³			
030301017008	容器类设备 压缩空气吹洗 60m³＜VN≤80m³			
030301017009	容器类设备 压缩空气吹洗 80m³＜VN≤100m³			
030301017010	热交换器类设备 压缩空气吹洗 VN≤5m³			
030301017011	热交换器类设备 压缩空气吹洗 5m³＜VN≤ 10m³			
030301017012	热交换器类设备 压缩空气吹洗 10m³＜VN≤ 20m³			
030301017013	热交换器类设备 压缩空气吹洗 20m³＜VN≤ 30m³			
030301017014	热交换器类设备 压缩空气吹洗 30m³＜VN≤ 40m³			
030301017015	热交换器类设备 压缩空气吹洗 40m³＜VN≤ 50m³			
030301017016	热交换器类设备 压缩空气吹洗 50m³＜VN≤ 60m³			
030301017017	热交换器类设备 压缩空气吹洗 60m³＜VN≤ 80m³			
030301017018	热交换器类设备 压缩空气吹洗 80m³＜VN≤ 100m³			
030301017019	塔类设备 压缩空气吹洗 VN≤5m³			
030301017020	塔类设备 压缩空气吹洗 5m³＜VN≤10m³			
030301017021	塔类设备 压缩空气吹洗 10m³＜VN≤20m³			
030301017022	塔类设备 压缩空气吹洗 20m³＜VN≤30m³			
030301017023	塔类设备 压缩空气吹洗 30m³＜VN≤40m³			
030301017024	塔类设备 压缩空气吹洗 40m³＜VN≤50m³			
030301017025	塔类设备 压缩空气吹洗 50m³＜VN≤60m³			
030301017026	塔类设备 压缩空气吹洗 60m³＜VN≤80m³			
030301017027	塔类设备 压缩空气吹洗 80m³＜VN≤100m³			
030301017028	塔类设备 压缩空气吹洗 100m³＜VN≤150m³			
030301017029	塔类设备 压缩空气吹洗 150m³＜VN≤200m³			
030301017030	塔类设备 压缩空气吹洗 200m³＜VN≤300m³			
030301017031	塔类设备 压缩空气吹洗 300m³＜VN≤400m³			
030301017032	塔类设备 压缩空气吹洗 400m³＜VN≤500m³			
030301017033	塔类设备 压缩空气吹洗 500m³＜VN≤600m³			

吉林省住房城乡建设厅信息公开 浏览专用

项目编码	项目名称及项目特征	计量单位	工程量计算规则	工作内容
030301017034	塔类设备 压缩空气吹洗 600m³＜VN≤800m³	台	按设计图示数量计算	压缩空气吹洗
030301017035	塔类设备 压缩空气吹洗 800m³＜VN≤1000m³			
030301017036	设备气体吹洗措施用消耗量摊销	次	按施工方案实际发生的措施费用摊销	设备吹洗过程中，已发生措施费用
030301018001	容器类设备 蒸汽吹洗 VN≤5m³	台	按设计图示数量计算	蒸汽吹洗
030301018002	容器类设备 蒸汽吹洗 5m³＜VN≤10m³			
030301018003	容器类设备 蒸汽吹洗 10m³＜VN≤20m³			
030301018004	容器类设备 蒸汽吹洗 20m³＜VN≤30m³			
030301018005	容器类设备 蒸汽吹洗 30m³＜VN≤40m³			
030301018006	容器类设备 蒸汽吹洗 40m³＜VN≤50m³			
030301018007	容器类设备 蒸汽吹洗 50m³＜VN≤60m³			
030301018008	容器类设备 蒸汽吹洗 60m³＜VN≤80m³			
030301018009	容器类设备 蒸汽吹洗 80m³＜VN≤100m³			
030301018010	热交换器类设备 蒸汽吹洗 VN≤5m³			
030301018011	热交换器类设备 蒸汽吹洗 5m³＜VN≤10m³			
030301018012	热交换器类设备 蒸汽吹洗 10m³＜VN≤20m³			
030301018013	热交换器类设备 蒸汽吹洗 20m³＜VN≤30m³			
030301018014	热交换器类设备 蒸汽吹洗 30m³＜VN≤40m³			
030301018015	热交换器类设备 蒸汽吹洗 40m³＜VN≤50m³			
030301018016	热交换器类设备 蒸汽吹洗 50m³＜VN≤60m³			
030301018017	热交换器类设备 蒸汽吹洗 60m³＜VN≤80m³			
030301018018	热交换器类设备 蒸汽吹洗 80m³＜VN≤100m³			
030301018019	蒸气吹扫系统措施用消耗量摊销	次	按施工方案实际发生的措施费用摊销	设备吹扫过程中，已发生措施费用
030301019001	碳钢、低合金钢类设备酸洗、钝化 VN≤1m³	台	按设计图示数量计算	酸洗、钝化
030301019002	碳钢、低合金钢类设备酸洗、钝化 1m³＜VN≤2m³			
030301019003	碳钢、低合金钢类设备酸洗、钝化 2m³＜VN≤3m³			
030301019004	碳钢、低合金钢类设备酸洗、钝化 3m³＜VN≤4m³			
030301019005	碳钢、低合金钢类设备酸洗、钝化 4m³＜VN≤5m³			
030301019006	碳钢、低合金钢类设备酸洗、钝化 5m³＜VN≤6m³			
030301019007	碳钢、低合金钢类设备酸洗、钝化 6m³＜VN≤8m³			
030301019008	碳钢、低合金钢类设备酸洗、钝化 8m³＜VN≤10m³			

自治区住房城乡建设厅信息公开 浏览专用

项目编码	项目名称及项目特征	计量单位	工程量计算规则	工作内容
030301019009	不锈耐酸钢（覆层、衬里）类设备酸洗、钝化 VN≤1m³	台	按设计图示数量计算	酸洗、钝化
030301019010	不锈耐酸钢（覆层、衬里）类设备酸洗、钝化 1m³＜VN≤2m³			
030301019011	不锈耐酸钢（覆层、衬里）类设备酸洗、钝化 2m³＜VN≤3m³			
030301019012	不锈耐酸钢（覆层、衬里）类设备酸洗、钝化 3m³＜VN≤4m³			
030301019013	不锈耐酸钢（覆层、衬里）类设备酸洗、钝化 4m³＜VN≤5m³			
030301019014	不锈耐酸钢（覆层、衬里）类设备酸洗、钝化 5m³＜VN≤6m³			
030301019015	不锈耐酸钢（覆层、衬里）类设备酸洗、钝化 6m³＜VN≤8m³			
030301019016	不锈耐酸钢（覆层、衬里）类设备酸洗、钝化 8m³＜VN≤10m³			
030301019017	酸洗措施用消耗量摊销 VN≤1.0m³	次	按施工方案实际发生的措施费用摊销	设备酸洗过程中，已发生措施费用
030301019018	酸洗措施用消耗量摊销 1m³＜VN≤5.0m³			
030301019019	酸洗措施用消耗量摊销 5m³＜VN≤10.0m³			
030301020001	设备名称：___不锈钢焊缝酸洗、钝化	m	按设计图示数量计算	酸洗、钝化
030301020002	设备名称：___铝材焊缝（焊后）酸洗			
030301021001	容器类设备脱脂 二氯乙烷 300mm＜DN≤ 600mm	m^2	按设计图示数量计算	脱脂
030301021002	容器类设备脱脂 二氯乙烷 600mm＜DN≤ 900mm			
030301021003	容器类设备脱脂 二氯乙烷 900mm＜DN≤ 1200mm			
030301021004	容器类设备脱脂 二氯乙烷 1200mm＜DN≤ 1500mm			
030301021005	容器类设备脱脂 二氯乙烷 DN＞1500mm			
030301021006	容器类设备脱脂 三氯乙烯 300mm＜DN≤ 600mm			
030301021007	容器类设备脱脂 三氯乙烯 600mm＜DN≤ 900mm			
030301021008	容器类设备脱脂 三氯乙烯 900mm＜DN≤ 1200mm			
030301021009	容器类设备脱脂 三氯乙烯 1200mm＜DN≤ 1500mm			
030301021010	容器类设备脱脂 三氯乙烯 DN＞1500mm			
030301021011	容器类设备脱脂 四氯化碳 300mm＜DN≤ 600mm			
030301021012	容器类设备脱脂 四氯化碳 600mm＜DN≤ 900mm			
030301021013	容器类设备脱脂 四氯化碳 900mm＜DN≤ 1200mm			

自治区住房城乡建设厅信息公开 浏览专用

项目编码	项目名称及项目特征	计量单位	工程量计算规则	工作内容
030301021014	容器类设备脱脂 四氯化碳 1200mm＜DN≤ 1500mm	m^2	按设计图示数量计算	脱脂
030301021015	容器类设备脱脂 四氯化碳 DN＞1500mm			
030301021016	容器类设备脱脂 工业酒精 300mm＜DN≤ 600mm			
030301021017	容器类设备脱脂 工业酒精 600mm＜DN≤ 900mm			
030301021018	容器类设备脱脂 工业酒精 900mm＜DN≤ 1200mm			
030301021019	容器类设备脱脂 工业酒精 1200mm＜DN≤ 1500mm			
030301021020	容器类设备脱脂 工业酒精 DN＞1500mm			
030301021021	塔类设备脱脂 二氯乙烷 300mm＜DN≤600mm			
030301021022	塔类设备脱脂 二氯乙烷 600mm＜DN≤900mm			
030301021023	塔类设备脱脂 二氯乙烷 900mm＜DN≤ 1200mm			
030301021024	塔类设备脱脂 二氯乙烷 1200mm＜DN≤ 1500mm			
030301021025	塔类设备脱脂 二氯乙烷 DN＞1500mm			
030301021026	塔类设备脱脂 三氯乙烯 300mm＜DN≤600mm			
030301021027	塔类设备脱脂 三氯乙烯 600mm＜DN≤900mm			
030301021028	塔类设备脱脂 三氯乙烯 900mm＜DN≤ 1200mm			
030301021029	塔类设备脱脂 三氯乙烯 1200mm＜DN≤ 1500mm			
030301021030	塔类设备脱脂 三氯乙烯 DN＞1500mm			
030301021031	塔类设备脱脂 四氯化碳 300mm＜DN≤600mm			
030301021032	塔类设备脱脂 四氯化碳 600mm＜DN≤900mm			
030301021033	塔类设备脱脂 四氯化碳 900mm＜DN≤ 1200mm			
030301021034	塔类设备脱脂 四氯化碳 1200mm＜DN≤ 1500mm			
030301021035	塔类设备脱脂 四氯化碳 DN＞1500mm 以内）			
030301021036	塔类设备脱脂 工业酒精 300mm＜DN≤600mm			
030301021037	塔类设备脱脂 工业酒精 600mm＜DN≤900mm			
030301021038	塔类设备脱脂 工业酒精 900mm＜DN≤ 1200mm			
030301021039	塔类设备脱脂 工业酒精 1200mm＜DN≤ 1500mm			
030301021040	塔类设备脱脂 工业酒精 DN＞1500mm			
030301021041	热交换器脱脂 二氯乙烷 DN≤300mm			

自治区住房城乡建设厅信息公开浏览专用

项目编码	项目名称及项目特征	计量单位	工程量计算规则	工作内容
030301021042	热交换器脱脂 二氯乙烷 300mm＜300mm＜DN≤600mm	m^2	按设计图示数量计算	脱脂
030301021043	热交换器脱脂 二氯乙烷 600mm＜DN≤900mm			
030301021044	热交换器脱脂 二氯乙烷 900mm＜DN≤ 1200mm			
030301021045	热交换器脱脂 二氯乙烷 1200mm＜DN≤ 1500mm			
030301021046	热交换器脱脂 二氯乙烷 DN＞1500			
030301021047	热交换器脱脂 三氯乙烯 DN≤300mm			
030301021048	热交换器脱脂 三氯乙烯 300mm＜DN≤600mm			
030301021049	热交换器脱脂 三氯乙烯 600mm＜DN≤900mm			
030301021050	热交换器脱脂 三氯乙烯 900mm＜DN≤ 1200mm			
030301021051	热交换器脱脂 三氯乙烯 1200mm＜DN≤ 1500mm			
030301021052	热交换器脱脂 三氯乙烯 DN＞1500			
030301021053	热交换器脱脂 四氯化碳 DN≤300mm			
030301021054	热交换器脱脂 四氯化碳 300mm＜DN≤600mm			
030301021055	热交换器脱脂 四氯化碳 600mm＜DN≤900mm			
030301021056	热交换器脱脂 四氯化碳 900mm＜DN≤ 1200mm			
030301021057	热交换器脱脂 四氯化碳 1200mm＜DN≤ 1500mm			
030301021058	热交换器脱脂 四氯化碳 DN＞1500mm			
030301021059	热交换器脱脂 工业酒精 DN≤300mm			
030301021060	热交换器脱脂 工业酒精 300mm＜DN≤600mm			
030301021061	热交换器脱脂 工业酒精 600mm＜DN≤900mm	m^2	按设计图示数量计算	脱脂
030301021062	热交换器脱脂 工业酒精 900mm＜DN≤1200mm			
030301021063	热交换器脱脂 工业酒精 1200mm＜DN≤ 1500mm			
030301021064	热交换器脱脂 工业酒精 DN＞1500mm			
030301021065	钢制结构脱脂 二氯乙烷	t	按设计图示型钢质量计算	脱脂
030301021066	钢制结构脱脂 三氯乙烯			
030301021067	钢制结构脱脂 四氯化碳			
030301021068	钢制结构脱脂 工业酒精			
030301021069	设备/钢结构 脱脂措施消耗量摊销	次	按施工方案实际发生的措施费用摊销	脱脂过程中，已发生措施费用

青海省住房和城乡建设厅信息公开浏览专用

5.3.2 金属油罐制作安装

金属油罐制作安装 工程量清单项目设置、项目特征描述的内容、计量单位及工程量计算规则，应按表 5.3.2 的规定执行。

表 5.3.2 金属油罐制作安装（编码：030302）

项目编码	项目名称及项目特征	计量单位	工程量计算规则	工作内容
030302001001	搭接式拱顶油罐制作安装 油罐容量 100m³	t	按设计图示数量计算	1. 制作、安装 2. 型钢圈煨制 3. 卷板平直 4. 临时加固件制作、安装、拆除
030302001002	搭接式拱顶油罐制作安装 油罐容量 200m³			
030302001003	搭接式拱顶油罐制作安装 油罐容量 300m³			
030302001004	搭接式拱顶油罐制作安装 油罐容量 400m³			
030302001005	搭接式拱顶油罐制作安装 油罐容量 500m³			
030302001006	搭接式拱顶油罐制作安装 油罐容量 700m³			
030302001007	搭接式拱顶油罐制作安装 油罐容量 1000m³			
030302001008	搭接式拱顶油罐制作安装 油罐容量 2000m³			
030302001009	搭接式拱顶油罐制作安装 油罐容量 3000m³			
030302001010	搭接式拱顶油罐制作安装 油罐容量 5000m³			
030302001011	搭接式拱顶油罐制作安装 油罐容量 10000m³			
030302001012	对接式拱顶油罐制作安装 油罐容量 500m³			
030302001013	对接式拱顶油罐制作安装 油罐容量 700m³			
030302001014	对接式拱顶油罐制作安装 油罐容量 1000m³			
030302001015	对接式拱顶油罐制作安装 油罐容量 2000m³			
030302001016	对接式拱顶油罐制作安装 油罐容量 3000m³			
030302001017	对接式拱顶油罐制作安装 油罐容量 5000m³			
030302001018	对接式拱顶油罐制作安装 油罐容量 10000m³			
030302002001	双盘式浮顶油罐制作安装 油罐容量 5000m³	t	按设计图示数量计算	1. 制作、安装 2. 密封装置安装 3. 旋转喷射器安装 4. 浮顶罐组装加固
030302002002	双盘式浮顶油罐制作安装 油罐容量 10000m³			
030302002003	双盘式浮顶油罐制作安装 油罐容量 20000m³			
030302002004	双盘式浮顶油罐制作安装 油罐容量 30000m³			
030302002005	单盘式浮顶油罐制作安装 油罐容量 3000m³			
030302002006	单盘式浮顶油罐制作安装 油罐容量 5000m³			
030302002007	单盘式浮顶油罐制作安装 油罐容量 10000m³			
030302002008	单盘式浮顶油罐制作安装 油罐容量 20000m³			
030302002009	单盘式浮顶油罐制作安装 油罐容量 30000m³			
030302002010	内浮顶油罐制作安装 油罐容量 500m³	t	按设计图示数量计算	1. 制作、安装 2. 密封装置安装 3. 旋转喷射器安装 4. 浮顶罐组装加固
030302002011	内浮顶油罐制作安装 油罐容量 700m³			
030302002012	内浮顶油罐制作安装 油罐容量 1000m³			

自治区住房城乡建设厅信息公开 浏览专用

项目编码	项目名称及项目特征	计量单位	工程量计算规则	工作内容
030302002013	内浮顶油罐制作安装 油罐容量 2000m³	t	按设计图示数量计算	1. 制作、安装 2. 密封装置安装 3. 旋转喷射器安装 4. 浮顶罐组装加固
030302002014	内浮顶油罐制作安装 油罐容量 3000m³			
030302002015	内浮顶油罐制作安装 油罐容量 5000m³			
030302002016	内浮顶油罐制作安装 油罐容量 10000m³			
030302003001	大型金属油罐制作安装	座	按设计图示数量计算	1. 底板、壁板预制安装 2. 浮船船舱预制安装 3. 浮船支柱预制安装 4. 抗风圈、加强圈预制安装
030302003002	不锈钢油罐制作安装 油罐容量 200m³	t		
030302003003	不锈钢油罐制作安装 油罐容量 300m³			
030302003004	不锈钢油罐制作安装 油罐容量 500m³			
030302003005	不锈钢油罐制作安装 油罐容量 700m³			
030302003006	不锈钢油罐制作安装 油罐容量 1000m³			
030302003007	不锈钢油罐制作安装 油罐容量 2000m³			
030302003008	不锈钢油罐制作安装 油罐容量 3000m³			
030302003009	不锈钢油罐制作安装 油罐容量 5000m³			
030302004001	加热器制作安装 蒸汽盘管管径：___ 排管的长度：___ 连接管主管长度：___支座构造形式：___	m	盘管式加热器按设计图示尺寸以长度计算，不扣除管件所占长度；排管式加热器按设计图示配管长度计算	1. 制作、安装 2. 支座制作、安装 3. 连接管制作、安装
030302005001	油罐附件 人孔安装 Φ600	个	按设计图示数量计算	1. 安装 2. 配合严密性试验
030302005002	透光孔安装 孔径≤Φ600			
030302005003	透光孔安装 孔径≤Φ700			
030302005004	油罐附件 排污孔 H700×800			
030302005005	油罐附件 浮船人孔 DN500			
030302005006	油罐附件 单盘顶人孔 DN600			
030302005007	油罐附件 试验人孔盖板 DN500			
030302005008	油罐附件 带芯绞链人孔 DN600			
030302005009	油罐附件 放水管安装 DN50			
030302005010	油罐附件 放水管安装 DN80			
030302005011	油罐附件 放水管安装 DN100			
030302005012	油罐附件 放水管安装 DN150			
030302005013	油罐附件 罐顶接合管安装 DN50			
030302005014	油罐附件 罐顶接合管安装 DN80			
030302005015	油罐附件 罐顶接合管安装 DN100			
030302005016	油罐附件 罐顶接合管安装 DN150			

浙江住房城乡建设厅信息公开 浏览专用

项目编码	项目名称及项目特征	计量单位	工程量计算规则	工作内容
030302005017	油罐附件 罐顶接合管安装 DN200	个	按设计图示数量计算	1.安装 2.配合严密性试验
030302005018	油罐附件 罐顶接合管安装 DN250			
030302005019	油罐附件 罐壁接合管安装 DN50			
030302005020	油罐附件 罐壁接合管安装 DN80			
030302005021	油罐附件 罐壁接合管安装 DN100			
030302005022	油罐附件 罐壁接合管安装 DN150			
030302005023	油罐附件 罐壁接合管安装 DN200			
030302005024	油罐附件 罐壁接合管安装 DN250			
030302005025	油罐附件 罐壁接合管安装 D300			
030302005026	油罐附件 罐壁接合管安装 DN350			
030302005027	油罐附件 罐壁接合管安装 DN400			
030302005028	油罐附件 进出油管安装 DN500			
030302005029	油罐附件 进出油管安装 DN600			
030302005030	油罐附件 清扫孔安装 油罐容量 20000m³			
030302005031	油罐附件 清扫孔安装 油罐容量 30000m³			
030302005032	油罐附件 通气孔安装 圆型 DN500			
030302005033	油罐附件 通气孔安装 方型 380×750			
030302005034	油罐附件 内部关闭阀安装 DN100			
030302005035	油罐附件 内部关闭阀安装 DN150			
030302005036	油罐附件 内部关闭阀安装 DN200			
030302005037	油罐附件 内部关闭阀安装 DN250			
030302005038	油罐附件 内部关闭装置安装 下部			
030302005039	油罐附件 内部关闭装置安装 上部			
030302005040	油罐附件 防火器安装 DN80mm 以内			
030302005041	油罐附件 防火器安装 DN100mm			
030302005042	油罐附件 防火器安装 100mm＜设备直径≤150mm			
030302005043	油罐附件 防火器安装 DN200mm			
030302005044	油罐附件 防火器安装 DN250mm			
030302005045	油罐附件 空气泡沫产生器安装 PC-4			
030302005046	油罐附件 空气泡沫产生器安装 PC-8			
030302005047	油罐附件 空气泡沫产生器安装 PC-16			
030302005048	油罐附件 空气泡沫产生器安装 PC-24			

自治区住房城乡建设厅信息公开
浏览专用

项目编码	项目名称及项目特征	计量单位	工程量计算规则	工作内容
030302005049	油罐附件 化学泡沫室安装 50-75L/S	个	按设计图示数量计算	1.安装 2.配合严密性试验
030302005050	油罐附件 化学泡沫室安装 100-150L/S			
030302005051	油罐附件 填料密封装置制作安装 油罐容量 100～700m³			
030302005052	油罐附件 填料密封装置制作安装 油罐容量 1000～5000m³			
030302005053	油罐附件 填料密封装置制作安装 油罐容量 10000～30000m³			
030302005054	油罐附件 进料口制作安装 Φ1800			
030302005055	油罐附件 呼吸阀、安全阀、通气阀安装 DN80			
030302005056	油罐附件 呼吸阀、安全阀、通气阀安装 DN100			
030302005057	油罐附件 呼吸阀、安全阀、通气阀安装 DN150			
030302005058	油罐附件呼吸阀、安全阀、通气阀安装 DN200			
030302005059	油罐附件呼吸阀、安全阀、通气阀安装 DN250			
030302005060	油罐附件 自动透气阀安装 DN300			
030302005061	油罐附件 边缘透气阀 DN150			
030302005062	油罐附件 盘边透气阀 DN150			
030302005063	油罐附件 浮船及单盘支柱制作安装			
030302005064	油罐附件 紧急排水管制作安装 DN100			
030302005065	油罐附件 预留口制作安装 DN150			
030302005066	油罐附件 导向管/量油管制作安装 DN150	套	按设计图示数量计算	1.制作安装 2.配合严密性试验
030302005067	油罐附件 导向管/量油管制作安装 DN200			
030302005068	油罐附件 导向管/量油管制作安装 DN250			
030302005069	油罐附件 量油帽（孔）制作安装 DN150			
030302005070	油罐附件 量油帽（孔）制作安装 DN250			
030302005071	油罐附件 搅拌器制作安装	台	按设计图示数量计算	1.制作安装 2.配合严密性试验
030302005072	油罐附件 搅拌器孔制作安装			
030302005073	油罐附件 浮球液位控制器安装	个	按设计图示数量计算	1.安装 2.配合严密性试验
030302005074	油罐附件 局部加热器安装			
030302005075	油罐附件 局部加温箱安装			
030302005076	油罐附件 加热器制作安装 蒸气盘管	m	按设计图示数量计算	1.制作安装 2.配合严密性试验
030302005077	油罐附件 加热器制作安装 排管长度 2m	个	按设计图示数量计算	1.制作安装 2.配合严密性试验
030302005078	油罐附件 加热器制作安装 排管长度 2.5m			
030302005079	油罐附件 加热器制作安装 排管长度 3m			

自治区住房城乡建设厅信息公开浏览专用

项目编码	项目名称及项目特征	计量单位	工程量计算规则	工作内容
030302005080	油罐附件 加热器制作安装 排管长度 4m	个	按设计图示数量计算	1. 制作安装 2. 配合严密性试验
030302005081	油罐附件 加热器制作安装 排管长度 5m			
030302005082	油罐附件 加热器制作安装 排管长度 6m			
030302005083	油罐附件 加热器支座制作安装 双柱四管式			
030302005084	油罐附件 加热器支座制作安装 双柱八管式			
030302005085	油罐附件 加热器支座制作安装 双柱十二管式			
030302005086	油罐附件 加热器支座制作安装 单柱双管式			
030302005087	油罐附件 加热器支座制作安装 单柱单管式 高 471～650			
030302005088	油罐附件 加热器支座制作安装 单柱单管式 高 170～470			
030302005089	油罐附件 加热器连接管制作安装 主管长度 730mm			
030302005090	油罐附件 加热器连接管制作安装 主管长度 1260mm			
030302005091	油罐附件 加热器连接管制作安装 主管长度 1790mm			
030302005092	油罐附件 加热器连接管制作安装 主管长度 2320mm			
030302005093	油罐附件 中央排水管	t	按设计图示数量计算	1. 安装 2. 配合严密性试验
030302005094	油罐附件 回转接头安装 DN100mm	个	按设计图示数量计算	1. 安装 2. 配合严密性试验
030302005095	油罐附件 回转接头安装 DN150mm			
030302005096	油罐附件 回转接头安装 DN200mm			
030302005097	油罐附件 升降管安装 DN100mm			
030302005098	油罐附件 升降管安装 DN150mm			
030302005099	油罐附件 升降管安装 DN200mm			
030302006001	拱顶、内浮顶罐水压试验 油罐容量≤100m³	座	按设计图示数量计算	水压试验
030302006002	拱顶、内浮顶罐水压试验 100m³＜油罐容量≤200m³			
030302006003	拱顶、内浮顶罐水压试验 200m³＜油罐容量≤300m³			
030302006004	拱顶、内浮顶罐水压试验 300m³＜油罐容量≤400m³			
030302006005	拱顶、内浮顶罐水压试验 400m³＜油罐容量≤500m³			
030302006006	拱顶、内浮顶罐水压试验 500m³＜油罐容量≤700m³			
030302006007	拱顶、内浮顶罐水压试验 700m³＜油罐容量≤1000m³			
030302006008	拱顶、内浮顶罐水压试验 1000m³＜油罐容量≤2000m³			

自治区住房城乡建设厅信息公开浏览专用

项目编码	项目名称及项目特征	计量单位	工程量计算规则	工作内容
030302006009	拱顶、内浮顶罐水压试验 2000m³＜油罐容量≤3000m³	座	按设计图示数量计算	水压试验
030302006010	拱顶、内浮顶罐水压试验 3000m³＜油罐容量≤5000m³			
030302006011	拱顶、内浮顶罐水压试验 5000m³＜油罐容量≤10000m³			
030302006012	浮顶罐升降试验 2000m³＜油罐容量≤3000m³	座	按设计图示数量计算	升降试验
030302006013	浮顶罐升降试验 3000m³＜油罐容量≤5000m³			
030302006014	浮顶罐升降试验 5000m³＜油罐容量≤ 10000m³			
030302006015	浮顶罐升降试验 10000m³＜油罐容量≤ 20000m³			
030302006016	浮顶罐升降试验 20000m³＜油罐容量≤ 50000m³			

5.3.3 球形罐组对安装

球形罐组对安装工程量清单项目设置、项目特征描述的内容、计量单位及工程量计算规则，应按表5.3.3的规定执行。

表5.3.3 金属油罐制作安装（编码：030303）

项目编码	项目名称及项目特征	计量单位	工程量计算规则	工作内容
030303001001	球形罐组装 材质：___球罐容量:50m³ 球板厚度≤16mm	t	按设计图示数量计算	1.球形罐吊装、组对 2.产品球板试验
030303001002	球形罐组装 材质：___球罐容量:50m³ 16mm＜球板厚度≤20mm			
030303001003	球形罐组装 材质：___球罐容量:50m³ 20mm＜球板厚度≤24mm			
030303001004	球形罐组装 材质：___球罐容量:50m³ 24mm＜球板厚度≤28mm			
030303001005	球形罐组装 材质：___球罐容量:120m³ 球板厚度≤16mm			
030303001006	球形罐组装 材质：___球罐容量:120m³ 16mm＜球板厚度≤20mm			
030303001007	球形罐组装 材质：___球罐容量:120m³ 20mm＜球板厚度≤24mm			
030303001008	球形罐组装 材质：___球罐容量:120m³ 24mm＜球板厚度≤28mm			
030303001009	球形罐组装 材质：___球罐容量:120m³ 28mm＜球板厚度≤32mm			
030303001010	球形罐组装 材质：___球罐容量:120m³ 32mm＜球板厚度≤36mm			
030303001011	球形罐组装 材质：___球罐容量:120m³ 36mm＜球板厚度≤40mm			

自治区住房城乡建设厅信息公开 浏览专用

项目编码	项目名称及项目特征	计量单位	工程量计算规则	工作内容
030303001012	球形罐组装 材质：___球罐容量:200m³ 球板厚度≤16mm	t	按设计图示数量计算	1.球形罐吊装、组对 2.产品球板试验
030303001013	球形罐组装 材质：___球罐容量:200m³ 16mm＜球板厚度≤20mm			
030303001014	球形罐组装 材质：___球罐容量:200m³ 20mm＜球板厚度≤24mm			
030303001015	球形罐组装 材质：___球罐容量:200m³ 24mm＜球板厚度≤28mm			
030303001016	球形罐组装 材质：___球罐容量:200m³ 28mm＜球板厚度≤32mm			
030303001017	球形罐组装 材质：___球罐容量:200m³ 32mm＜球板厚度≤36mm			
030303001018	球形罐组装 材质：___球罐容量:200m³ 36mm＜球板厚度≤40mm			
030303001019	球形罐组装 材质：___球罐容量:200m³ 40mm＜球板厚度≤44mm			
030303001020	球形罐组装 材质：___球罐容量:400m³ 球板厚度≤16mm			
030303001021	球形罐组装 材质:___ 球罐容量:400m3 16mm＜球板厚度≤20mm			
030303001022	球形罐组装 材质:___球罐容量:400m3 20mm＜球板厚度≤24mm			
030303001023	球形罐组装 材质:___球罐容量:400m3 24mm＜球板厚度≤28mm			
030303001024	球形罐组装 材质:___球罐容量:400m3 28mm＜球板厚度≤32mm			
030303001025	球形罐组装 材质:___球罐容量:400m3 32mm＜球板厚度≤36mm			
030303001026	球形罐组装 材质:___球罐容量:400m3 36mm＜球板厚度≤40mm			
030303001027	球形罐组装 材质:___球罐容量:400m3 40mm＜球板厚度≤44mm			
030303001028	球形罐组装 材质:___球罐容量:400m3 44mm＜球板厚度≤48mm			
030303001029	球形罐组装 材质:___球罐容量:650m3 球板厚度≤16mm			
030303001030	球形罐组装 材质:___球罐容量:650m3 16mm＜球板厚度≤20mm			
030303001031	球形罐组装 材质:___球罐容量:650m3 20mm＜球板厚度≤24mm			
030303001032	球形罐组装 材质:___球罐容量:650m3 24mm＜球板厚度≤28mm			
030303001033	球形罐组装 材质:___球罐容量:650m3 28mm＜球板厚度≤32mm			
030303001034	球形罐组装 材质:___球罐容量:650m3 32mm＜球板厚度≤36mm			
030303001035	球形罐组装 材质:___球罐容量:650m3 36mm＜球板厚度≤40mm			

白城市城乡建设厅信息公开浏览专用

项目编码	项目名称及项目特征	计量单位	工程量计算规则	工作内容
030303001036	球形罐组装 材质:___球罐容量:650m3 40mm＜球板厚度≤44mm	t	按设计图示数量计算	1.球形罐吊装、组对 2.产品球板试验
030303001037	球形罐组装 材质:___球罐容量:650m3 44mm＜球板厚度≤48mm			
030303001038	球形罐组装 材质:___球罐容量:650m3 48mm＜球板厚度≤56mm			
030303001039	球形罐组装 材质:___球罐容量:1000m3 球板厚度≤16mm			
030303001040	球形罐组装 材质：___球罐容量:1000m³ 16mm＜球板厚度≤20mm			
030303001041	球形罐组装 材质：___球罐容量:1000m³ 20mm＜球板厚度≤24mm			
030303001042	球形罐组装 材质：___球罐容量:1000m³ 24mm＜球板厚度≤28mm			
030303001043	球形罐组装 材质：___球罐容量:1000m³ 28mm＜球板厚度≤32mm			
030303001044	球形罐组装 材质：___球罐容量:1000m³ 32mm＜球板厚度≤36mm			
030303001045	球形罐组装 材质：球罐容量:1000m³ 36mm＜球板厚度≤40mm			
030303001046	球形罐组装 材质：___球罐容量:1000m³ 40mm＜球板厚度≤44mm			
030303001047	球形罐组装 材质：___球罐容量:1000m³ 44mm＜球板厚度≤48mm			
030303001048	球形罐组装 材质：___球罐容量:1000m³ 48mm＜球板厚度≤52mm			
030303001049	球形罐组装 材质：___球罐容量:1000m³ 52mm＜球板厚度≤56mm			
030303001050	球形罐组装 材质：___球罐容量:1000m³ 56mm＜球板厚度≤60mm			
030303001051	球形罐组装 材质：___球罐容量:1500m³ 球板厚度≤16mm			
030303001052	球形罐组装 材质：___球罐容量:1500m³ 16mm＜球板厚度≤20mm			
030303001053	球形罐组装 材质：___球罐容量:1500m³ 20mm＜球板厚度≤24mm			
030303001054	球形罐组装 材质：___球罐容量:1500m³ 24mm＜球板厚度≤28mm			
030303001055	球形罐组装 材质：___球罐容量:1500m³ 28mm＜球板厚度≤32mm			
030303001056	球形罐组装 材质：___球罐容量:1500m³ 32mm＜球板厚度≤36mm			
030303001057	球形罐组装 材质：___球罐容量:1500m³ 36mm＜球板厚度≤40mm			
030303001058	球形罐组装 材质：___球罐容量:1500m³ 40mm＜球板厚度≤44mm			
030303001059	球形罐组装 材质：___球罐容量:1500m³ 44mm＜球板厚度≤48mm			

白城市城乡建设厅信息公开浏览专用

项目编码	项目名称及项目特征	计量单位	工程量计算规则	工作内容
030303001060	球形罐组装 材质：___球罐容量:1500m³ 48mm＜球板厚度≤52mm	t	按设计图示数量计算	1.球形罐吊装、组对 2.产品球板试验
030303001061	球形罐组装 材质：___球罐容量:1500m³ 52mm＜球板厚度≤56mm			
030303001062	球形罐组装 材质：___球罐容量:1500m³ 56mm＜球板厚度≤60mm			
030303001063	球形罐组装 材质：___球罐容量:2000m³ 球板厚度≤16mm			
030303001064	球形罐组装 材质：___球罐容量:2000m³ 16mm＜球板厚度≤20mm			
030303001065	球形罐组装 材质：___球罐容量:2000m³ 20mm＜球板厚度≤24mm			
030303001066	球形罐组装 材质：___球罐容量:2000m³ 24mm＜球板厚度≤28mm			
030303001067	球形罐组装 材质：___球罐容量:2000m³ 28mm＜球板厚度≤32mm			
030303001068	球形罐组装 材质：___球罐容量:2000m³ 32mm＜球板厚度≤36mm			
030303001069	球形罐组装 材质：___球罐容量:2000m³ 36mm＜球板厚度≤40mm			
030303001070	球形罐组装 材质：___球罐容量:2000m³ 40mm＜球板厚度≤44mm			
030303001071	球形罐组装 材质：___球罐容量:2000m³ 44mm＜球板厚度≤48mm			
030303001072	球形罐组装 材质：___球罐容量:2000m³ 48mm＜球板厚度≤52mm			
030303002001	球罐水压试验 油罐容量 50m³	台	按设计图示数量计算	压力试验
030303002002	球罐水压试验 油罐容量 120m³			
030303002003	球罐水压试验 油罐容量 200m³			
030303002004	球罐水压试验 油罐容量 400m³			
030303002005	球罐水压试验 油罐容量 650m³			
030303002006	球罐水压试验 油罐容量 1000m³			
030303002007	球罐水压试验 油罐容量 1500m³			
030303002008	球罐水压试验 油罐容量 2000m³			
030303002009	球罐气密性试验 1.6MPa （约 16kg/cm²） 油罐容量 50m³	台	按设计图示数量计算	气密性试验
030303002010	球罐气密性试验 1.6MPa （约 16kg/cm²） 油罐容量 120m³			
030303002011	球罐气密性试验 1.6MPa （约 16kg/cm²） 油罐容量 200m³			
030303002012	球罐气密性试验 1.6MPa （约 16kg/cm²） 油罐容量 400m³			
030303002013	球罐气密性试验 1.6MPa （约 16kg/cm²） 油罐容量 650m³			

自治区住房城乡建设厅信息公开浏览专用

项目编码	项目名称及项目特征	计量单位	工程量计算规则	工作内容
030303002014	球罐气密性试验 1.6MPa （约 16kg/cm²） 油罐容量 1000m³	台	按设计图示数量计算	气密性试验
030303002015	球罐气密性试验 1.6MPa （约 16kg/cm²） 油罐容量 1500m³			
030303002016	球罐气密性试验 1.6MPa （约 16kg/cm²） 油罐容量 2000m³			
030303002017	球罐气密性试验 2.5MPa （约 25kg/cm²） 油罐容量 50m³			
030303002018	球罐气密性试验 2.5MPa （约 25kg/cm²） 油罐容量 120m³			
030303002019	球罐气密性试验 2.5MPa （约 25kg/cm²） 油罐容量 200m³			
030303002020	球罐气密性试验 2.5MPa （约 25kg/cm²） 油罐容量 400m³			
030303002021	球罐气密性试验 2.5MPa （约 25kg/cm²） 油罐容量 650m³			
030303002022	球罐气密性试验 2.5MPa （约 25kg/cm²） 油罐容量 1000m³			
030303002023	球罐气密性试验 2.5MPa （约 25kg/cm²） 油罐容量 1500m³			
030303002024	球罐气密性试验 2.5MPa （约 25kg/cm²） 油罐容量 2000m³			
030303002025	球罐气密性试验 4MPa （约 40kg/cm²） 油罐容量 50m³			
030303002026	球罐气密性试验 4MPa （约 40kg/cm²） 油罐容量 120m³			
030303002027	球罐气密性试验 4MPa （约 40kg/cm²） 油罐容量 200m³			
030303002028	球罐气密性试验 4MPa （约 40kg/cm²） 油罐容量 400m³			
030303002029	球罐气密性试验 4MPa （约 40kg/cm²） 油罐容量 650m³			
030303002030	球罐气密性试验 4MPa （约 40kg/cm²） 油罐容量 1000m³			
030303002031	球罐气密性试验 4MPa （约 40kg/cm²） 油罐容量 1500m³			
030303002032	球罐气密性试验 4MPa （约 40kg/cm²） 油罐容量 2000m³			

甘肃省住房城乡建设厅信息公开 浏览专用

5.3.4 气柜制作安装

气柜制作安装工程量清单项目设置、项目特征描述的内容、计量单位及工程量计算规则，应按表5.3.4的规定执行。

表5.3.4 气柜制作安装（编码：030304）

项目编码	项目名称及项目特征	计量单位	工程量计算规则	工作内容
030304001001	螺旋式气柜制作安装 气柜容量≤1000m³	t	按设计图示数量计算	1.气柜本体制作、安装 2.焊缝热处理 3.型钢圈煨制 4.附件制作安装
030304001002	螺旋式气柜制作安装 1000m³＜气柜容量≤ 2500m³			
030304001003	螺旋式气柜制作安装 2500m³＜气柜容量≤ 5000m³			
030304001004	螺旋式气柜制作安装 5000m³＜气柜容量≤ 10000m³			
030304001005	螺旋式气柜制作安装 10000m³＜气柜容量≤ 20000m³			
030304001006	螺旋式气柜制作安装 20000m³＜气柜容量≤ 30000m³			
030304001007	螺旋式气柜制作安装 30000m³＜气柜容量≤ 50000m³			
030304001008	螺旋式气柜制作安装 50000m³＜气柜容量≤ 100000m³	t	按设计图示数量计算	1.气柜本体制作、安装 2.焊缝热处理 3.型钢圈煨制 4.附件制作安装
030304001009	螺旋式气柜制作安装 100000m³＜气柜容量≤150000m³			
030304001010	螺旋式气柜制作安装 150000m³＜气柜容量≤200000m³			
030304001011	直升式气柜制作安装制作安装 气柜容量≤100m³ 以内			
030304001012	直升式气柜制作安装制作安装 100m³＜气柜容量≤200m³			
030304001013	直升式气柜制作安装制作安装 200m³＜气柜容量≤400m³			
030304001014	直升式气柜制作安装制作安装 400m³＜气柜容量≤600m³			
030304001015	直升式气柜制作安装制作安装 600m³＜气柜容量≤1000m³			
030304001016	低压干式气柜制作安装 气柜容量≤20000m³	t	按设计图示数量计算	1.气柜本体制作、安装 2.焊缝热处理 3.型钢圈煨制 4.附件制作安装
030304001017	低压干式气柜制作安装 20000m³＜气柜容量≤30000m³			
030304001018	低压干式气柜制作安装 30000m³＜气柜容量≤50000m³			
030304002001	气柜配重块安装 混凝土预制块	m³	按设计图示数量计算	安装
030304002002	气柜配重块安装 铸铁块	t		
030304003001	气柜密封装置制作安装 气柜容量≤20000m³	套	按设计图示数量计算	制作安装
030304003002	气柜密封装置制作安装 干式 20000m³＜气柜容量≤30000m³			
030304003003	气柜密封装置制作安装 干式 30000m³＜气柜容量≤50000m³			

自治区住房城乡建设厅信息公开 浏览专用

项目编码	项目名称及项目特征	计量单位	工程量计算规则	工作内容
030304004001	直升式气柜充水、气密、快速升降试验 气柜容量≤1000m³	座	按设计图示数量计算	充水、气密、快速升降试验
030304004002	螺旋式气柜充水、气密、快速升降试验气柜容量≤1000m³			
030304004003	螺旋式气柜充水、气密、快速升降试验 1000m³＜气柜容量≤2500m³			
030304004004	螺旋式气柜充水、气密、快速升降试验 2500m³＜气柜容量≤5000m³			
030304004005	螺旋式气柜充水、气密、快速升降试验 5000m³＜气柜容量≤10000m³			
030304004006	螺旋式气柜充水、气密、快速升降试验 10000m³＜气柜容量≤20000m³			
030304004007	螺旋式气柜充水、气密、快速升降试验 20000m³＜气柜容量≤30000m³			
030304004008	螺旋式气柜充水、气密、快速升降试验 30000m³＜气柜容量≤50000m³			
030304004009	螺旋式气柜充水、气密、快速升降试验 50000m³＜气柜容量≤100000m³			
030304004010	螺旋式气柜充水、气密、快速升降试验 100000m³＜气柜容量≤150000m³			
030304004011	螺旋式气柜充水、气密、快速升降试验 150000m³＜气柜容量≤200000m³			

5.3.5 工艺金属结构安装

工艺金属结构安装工程量清单项目设置、项目特征描述的内容、计量单位及工程量计算规则，应按表 5.3.5 的规定执行。

表 5.3.5 气柜制作安装（编码：030305）

项目编码	项目名称及项目特征	计量单位	工程量计算规则	工作内容
030305001001	花纹板式平台 每组重量 10t 以内	t	按设计图示尺寸以质量计	制作、安装
030305001002	花纹板式平台 每组重量 10～20t 以内			
030305001003	花纹板式平台 每组重量 20～40t 以内			
030305001004	花纹板式平台 每组重量 40～60t 以内			
030305001005	花纹板式平台 每组重量 60～80t 以内			
030305001006	花纹板式平台 每组重量 80t 以上			
030305002001	扇形花纹板式平台 0.5t 以内	t	按设计图示尺寸以质量计	1.制作、安装 2.钢板组合型钢制作
030305002002	扇形花纹板式平台 0.5～1t 以内			
030305002003	扇形花纹板式平台 1t 以内			

自治区住房城乡建设厅信息公开
预览专用

项目编码	项目名称及项目特征	计量单位	工程量计算规则	工作内容
030305002004	矩形花纹板式平台 0.5t 以内	t	按设计图示尺寸以质量计	1.制作、安装 2.钢板组合型钢制作
030305002005	矩形花纹板式平台 0.5～1t 以内			
030305002006	矩形花纹板式平台 1t 以内			
030305002007	格栅板平台安装 焊接固定			
030305002008	格栅板平台安装 螺栓固定			
030305003001	斜梯制作安装 花纹板踏步	t	按设计图示尺寸以质量计	制作、安装
030305003002	斜梯制作安装 格栅板踏步			
030305003003	直梯制作安装			
030305003004	螺旋盘梯制作安装 花纹板踏步			
030305003005	螺旋盘梯制作安装 格栅板踏步			
030305003006	栏杆、扶手制作安装			
030305004001	桁架制作安装 每组重量 2t 以内			
030305004002	桁架制作安装 每组重量 2～5t 以内			
030305004003	桁架制作安装 每组重量 5～10t 以内			
030305004004	桁架制作安装 每组重量 10t 以上			
030305004005	管廊制作安装 高度 3m 以内			
030305004006	管廊制作安装 高度 3～5m 以内			
030305004007	管廊制作安装 高度 5～10m 以内			
030305004008	管廊制作安装 高度 10m 以上			
030305004009	设备框架制作安装 跨度 10m 以内			
030305004010	设备框架制作安装 跨度 10～20m 以内			
030305004011	设备框架制作安装 跨度 20m 以上			
030305004012	单梁结构制作安装			
030305004013	设备支架制作安装 每组重量≤0.2t			
030305004014	设备支架制作安装 0.2t＜每组重量≤0.5t			
030305004015	设备支架制作安装 0.5t＜每组重量≤1t			
030305004016	设备支架制作安装 1t＜每组重量≤3t			
030305004017	设备支架制作安装 3t＜每组重量≤5t			
030305004018	设备支架制作安装 5t＜每组重量≤10t			
030305004019	设备支架制作安装 每组重量＞10t			

自治区住房城乡建设厅信息公开
浏览专用

项目编码	项目名称及项目特征	计量单位	工程量计算规则	工作内容
030305005001	碳钢漏斗、料仓制作安装 普通方形 重量≤0.5t	t	按设计图示尺寸展开面积以质量计算	1.制作、安装 2.漏斗、料仓、衬板（若有需要）的制作、安装
030305005002	碳钢漏斗、料仓制作安装 普通方形 0.5t＜ 重量≤1t			
030305005003	碳钢漏斗、料仓制作安装 普通方形 1t＜重量≤2t			
030305005004	碳钢漏斗、料仓制作安装 普通方形 重量＞2t			
030305005005	碳钢漏斗、料仓制作安装 普通圆形 重量≤0.5t			
030305005006	碳钢漏斗、料仓制作安装 普通圆形 0.5t＜ 重量≤1t			
030305005007	碳钢漏斗、料仓制作安装 普通圆形 1t＜重量≤2t			
030305005008	碳钢漏斗、料仓制作安装 普通圆形 重量＞2t			
030305005009	不锈钢漏斗、料仓整体制作 容积≤1m³			
030305005010	不锈钢漏斗、料仓整体制作 1m³＜容积≤2m³			
030305005011	不锈钢漏斗、料仓整体制作 2m³＜容积≤5m³			
030305005012	不锈钢漏斗、料仓整体制作 5m³＜容积≤10m³			
030305005013	不锈钢漏斗、料仓整体制作 10m³＜容积≤ 15m³			
030305005014	不锈钢漏斗、料仓整体制作 15m³＜容积≤ 20m³			
030305005015	不锈钢漏斗、料仓整体制作 20m³＜容积≤ 30m³			
030305005016	不锈钢漏斗、料仓整体制作 30m³＜容积≤ 40m³			
030305005017	不锈钢漏斗、料仓整体制作 40m³＜容积≤ 65m³			
030305005018	不锈钢漏斗、料仓分段制作 65m³＜容积≤ 100m³			
030305005019	不锈钢漏斗、料仓分段制作 100m³＜容积≤ 150m³			
030305005020	不锈钢漏斗、料仓分段制作 150m³＜容积≤ 200m³			
030305005021	不锈钢漏斗、料仓分段制作 200m³＜容积≤ 250m³			
030305005022	不锈钢漏斗、料仓分片制作 250m³＜容积≤ 300m³			
030305005023	不锈钢漏斗、料仓分片制作 300m³＜容积≤ 400m³			
030305005024	不锈钢漏斗、料仓分片制作 400m³＜容积≤ 500m³			
030305005025	不锈钢漏斗、料仓分片制作 500m³＜容积≤ 600m³			

自治区住房城乡建设厅信息公开 浏览专用

项目编码	项目名称及项目特征	计量单位	工程量计算规则	工作内容
030305005026	不锈钢漏斗、料仓分片制作 600m³＜容积≤ 800m³	t	按设计图示尺寸展开面积以质量计算	1.制作、安装 2.漏斗、料仓、衬板（若有需要）的制作、安装
030305005027	不锈钢漏斗、料仓整体安装 容积≤1m³			
030305005028	不锈钢漏斗、料仓整体安装 1m³＜容积≤2m³			
030305005029	不锈钢漏斗、料仓整体安装 2m³＜容积≤5m³			
030305005030	不锈钢漏斗、料仓整体安装 5m³＜容积≤10m³			
030305005031	不锈钢漏斗、料仓整体安装 10m³＜容积≤ 15m³			
030305005032	不锈钢漏斗、料仓整体安装 15m³＜容积≤ 20m³			
030305005033	不锈钢漏斗、料仓整体安装 20m³＜容积≤ 30m³			
030305005034	不锈钢漏斗、料仓整体安装 30m³＜容积≤ 40m³			
030305005035	不锈钢漏斗、料仓整体安装 40m³＜容积≤ 65m³			
030305005036	不锈钢漏斗、料仓分段安装 65m³＜容积≤ 100m³			
030305005037	不锈钢漏斗、料仓分段安装 100m³＜容积≤ 150m³			
030305005038	不锈钢漏斗、料仓分段安装 150m³＜容积≤ 200m³			
030305005039	不锈钢漏斗、料仓分段安装 200m³＜容积≤ 250m³			
030305005040	不锈钢漏斗、料仓分片安装 250m³＜容积≤ 300m³			
030305005041	不锈钢漏斗、料仓分片安装 300m³＜容积≤ 400m³			
030305005042	不锈钢漏斗、料仓分片安装 400m³＜容积≤ 500m³			
030305005043	不锈钢漏斗、料仓分片安装 500m³＜容积≤ 600m³			
030305005044	不锈钢漏斗、料仓分片安装 600m³＜容积≤ 800m³			
030305005045	铝合金料斗、料仓制作安装 重量≤2t			
030305005046	铝合金料斗、料仓制作安装 2t＜重量≤5t			
030305005047	铝合金料斗、料仓制作安装 2t＜重量≤8t			
030305005048	铝合金料斗、料仓制作安装 重量＞8t			
030305005049	铝镁合金料斗、料仓整体制作 容积≤1m³			
030305005050	铝镁合金料斗、料仓整体制作 1m³＜容积≤ 2m³			
030305005051	铝镁合金料斗、料仓整体制作 2m³＜容积≤ 5m³			
030305005052	铝镁合金料斗、料仓整体制作 5m³＜容积≤ 10m³			

自治区住房城乡建设厅信息公开浏览专用

项目编码	项目名称及项目特征	计量单位	工程量计算规则	工作内容
030305005053	铝镁合金料斗、料仓整体制作 10m³＜容积≤15m³	t	按设计图示尺寸展开面积以质量计算	1.制作、安装 2.漏斗、料仓、衬板（若有需要）的制作、安装
030305005054	铝镁合金料斗、料仓整体制作 15m³＜容积≤20m³			
030305005055	铝镁合金料斗、料仓整体制作 20m³＜容积≤30m³			
030305005056	铝镁合金料斗、料仓整体制作 30m³＜容积≤40m³			
030305005057	铝镁合金料斗、料仓整体制作 40m³＜容积≤65m³			
030305005058	铝镁合金料斗、料仓分段制作 65m³＜容积≤100m³			
030305005059	铝镁合金料斗、料仓分段制作 100m³＜容积≤150m³			
030305005060	铝镁合金料斗、料仓分段制作 150m³＜容积≤200m³			
030305005061	铝镁合金料斗、料仓分段制作 200m³＜容积≤250m³			
030305005062	铝镁合金料斗、料仓分片制作 250m³＜容积≤300m³			
030305005063	铝镁合金料斗、料仓分片制作 300m³＜容积≤400m³			
030305005064	铝镁合金料斗、料仓分片制作 400m³＜容积≤500m³			
030305005065	铝镁合金料斗、料仓分片制作 500m³＜容积≤600m³			
030305005066	铝镁合金料斗、料仓分片制作 600m³＜容积≤700m³			
030305005067	铝镁合金料斗、料仓整体安装 容积≤1m³			
030305005068	铝镁合金料斗、料仓整体安装 1m³＜容积≤ 2m³			
030305005069	铝镁合金料斗、料仓整体安装 2m³＜容积≤ 5m³			
030305005070	铝镁合金料斗、料仓整体安装 5m³＜容积≤ 10m³			
030305005071	铝镁合金料斗、料仓整体安装 10m³＜容积≤15m³			
030305005072	铝镁合金料斗、料仓整体安装 15m³＜容积≤20m³			
030305005073	铝镁合金料斗、料仓整体安装 20m³＜容积≤30m³			
030305005074	铝镁合金料斗、料仓整体安装 30m³＜容积≤40m³			
030305005075	铝镁合金料斗、料仓整体安装 40m³＜容积≤65m³			
030305005076	铝镁合金料斗、料仓分段安装 65m³＜容积≤100m³			
030305005077	铝镁合金料斗、料仓分段安装 100m³＜容积≤150m³			

吕梁住房城乡建设厅信息公开浏览专用

项目编码	项目名称及项目特征	计量单位	工程量计算规则	工作内容
030305005078	铝镁合金料斗、料仓分段安装 150m³＜容积≤200m³	t	按设计图示尺寸展开面积以质量计算	1.制作、安装 2.漏斗、料仓、衬板（若有需要）的制作、安装
030305005079	铝镁合金料斗、料仓分段安装 200m³＜容积≤250m³			
030305005080	铝镁合金料斗、料仓分片安装 250m³＜容积≤300m³			
030305005081	铝镁合金料斗、料仓分片安装 300m³＜容积≤400m³			
030305005082	铝镁合金料斗、料仓分片安装 400m³＜容积≤500m³			
030305005083	铝镁合金料斗、料仓分片安装 500m³＜容积≤600m³			
030305005084	铝镁合金料斗、料仓分片安装 600m³＜容积≤700m³			
030305005085	铝镁合金料斗、料仓接管制作安装 接管公称直径 DN25	套	按设计图示数量计算	制作、安装
030305005086	铝镁合金料斗、料仓接管制作安装 接管公称直径 DN50			
030305005087	铝镁合金料斗、料仓接管制作安装 接管公称直径 DN80			
030305005088	铝镁合金料斗、料仓接管制作安装 接管公称直径 DN100			
030305005089	铝镁合金料斗、料仓接管制作安装 接管公称直径 DN125			
030305005090	铝镁合金料斗、料仓接管制作安装 接管公称直径 DN150			
030305005091	铝镁合金料斗、料仓接管制作安装 接管公称直径 DN200			
030305005092	铝镁合金料斗、料仓接管制作安装 接管公称直径 DN250			
030305005093	铝镁合金料斗、料仓接管制作安装 接管公称直径 DN300			
030305005094	铝镁合金料斗、料仓接管制作安装 接管公称直径 DN350			
030305005095	铝镁合金料斗、料仓接管制作安装 接管公称直径 DN400			
030305005096	铝镁合金料斗、料仓接管制作安装 接管公称直径 DN450			
030305005097	铝镁合金料斗、料仓接管制作安装 接管公称直径 DN500			
030305005098	铝镁合金料斗、料仓接管制作安装 接管公称直径 DN600			
030305005099	铝镁合金料斗、料仓接管制作安装 接管公称直径 DN800			
030305006001	烟囱制作 直径≤600mm	t	按设计图示数量计算	制作
030305006002	烟囱制作 600mm＜直径≤1200mm			
030305006003	烟囱安装 直径≤600mm		按设计图示数量计算	安装
030305006004	烟囱安装 600mm＜直径≤1200mm			

甘肃省住房和城乡建设厅信息公开 浏览专用

项目编码	项目名称及项目特征	计量单位	工程量计算规则	工作内容
030305006005	圆筒形烟道制作安装	t	按设计图示数量计算	制作、安装
030305006006	矩形烟道制作安装			
030305007001	双层保温成品烟囱	m	按设计图示烟囱中心线长度计算	制作、安装
030305008001	火炬、排气筒筒体制作组对 筒体直径≤ 400mm	t	按设计图示数量计算	筒体制作组对
030305008002	火炬、排气筒筒体制作组对 400mm＜筒体直径≤500mm			
030305008003	火炬、排气筒筒体制作组对 500mm＜筒体直径≤600mm			
030305008004	火炬、排气筒筒体制作组对 600mm＜筒体直径≤800mm			
030305008005	火炬、排气筒筒体制作组对 800mm＜筒体直径≤1200mm			
030305008006	火炬、排气筒型钢塔架现场制作组装 重量≤30t	t	按设计图示数量计算	塔架制作组装
030305008007	火炬、排气筒型钢塔架现场制作组装 30t＜ 重量≤50t			
030305008008	火炬、排气筒型钢塔架现场制作组装 50t＜ 重量≤100t			
030305008009	火炬、排气筒型钢塔架现场制作组装 100t＜重量≤150t			
030305008010	火炬、排气筒型钢塔架现场制作组装 150t＜重量≤200t			
030305008011	火炬、排气筒型钢塔架现场制作组装 200t＜重量≤250t			
030305008012	火炬、排气筒钢管塔架现场制作组装 重量≤30t			
030305008013	火炬、排气筒钢管塔架现场制作组装 30t＜ 重量≤50t			
030305008014	火炬、排气筒钢管塔架现场制作组装 50t＜ 重量≤100t			
030305008015	火炬、排气筒钢管塔架现场制作组装 100t＜重量≤150t			
030305008016	火炬、排气筒钢管塔架现场制作组装 150t＜重量≤200t			
030305008017	火炬、排气筒钢管塔架现场制作组装 200t＜重量≤250t			
030305008018	风缆绳式火炬排气筒整体吊装 高度≤40m	座	按设计图示数量计算	筒体整体吊装
030305008019	风缆绳式火炬排气筒整体吊装 40m＜高度≤ 60m			
030305008020	风缆绳式火炬排气筒整体吊装 60m＜高度≤ 80m			
030305008021	风缆绳式火炬排气筒整体吊装 80m＜高度≤ 100m			
030305008022	风缆绳式火炬排气筒整体吊装 100m＜高度≤120m			

甘肃住房城乡建设厅信息公开 浏览专用

项目编码	项目名称及项目特征	计量单位	工程量计算规则	工作内容
030305008023	塔架式火炬排气筒吊装 高度≤40m	座	按设计图示数量计算	火炬排气筒吊装
030305008024	塔架式火炬排气筒吊装 40m＜高度≤60m			
030305008025	塔架式火炬排气筒吊装 60m＜高度≤80m			
030305008026	塔架式火炬排气筒吊装 80m＜高度≤100m			
030305008027	塔架式火炬排气筒吊装 100m＜高度≤120m			
030305008028	火炬头安装 直径Φ≤400mm	套	按设计图示数量计算	火炬头安装
030305008029	火炬头安装 400mm＜直径Φ≤500mm			
030305008030	火炬头安装 500mm＜直径Φ≤600mm			
030305008031	火炬头安装 600mm＜直径Φ≤800mm			
030305008032	火炬头安装 800mm＜直径Φ≤1200mm			
030305009001	钢板组合工字钢（H 型钢）制作 钢板厚度 10～16mm 以内 工字钢高度≤400mm	t	按设计图示尺寸展开面积以质量计算	制作
030305009002	钢板组合工字钢（H 型钢）制作 钢板厚度 16～26mm 以内 工字钢高度≤400mm			
030305009003	钢板组合工字钢（H 型钢）制作 钢板厚度 16～26mm 以内 工字钢 400mm＜高度≤500mm			
030305009004	钢板组合工字钢（H 型钢）制作 钢板厚度 16～26mm 以内 工字钢 500mm＜高度≤600mm			
030305009005	钢板组合工字钢（H 型钢）制作 钢板厚度 16～26mm 以内 工字钢高度＞600mm			
030305010001	角钢圈制作 角钢型号 L6.3 以内 1200mm＜直径≤2400mm			
030305010002	角钢圈制作 角钢型号 L6.3 以内 2400mm＜直径≤3600mm			
030305010003	角钢圈制作 角钢型号 L6.3 以内 3600mm＜直径≤4800mm			
030305010004	角钢圈制作 角钢型号 L6.3 以内 直径＞4800mm			
030305010005	角钢圈制作 角钢型号 L6.3～L8 2400mm＜直径≤3600mm			
030305010006	角钢圈制作 角钢型号 L6.3～L8 3600mm＜直径≤4800mm			
030305010007	角钢圈制作 角钢型号 L6.3～L8 4800mm＜直径≤6000mm			
030305010008	槽钢圈制作 槽钢型号[12.6 以内 2400mm＜直径≤3600mm			
030305010009	槽钢圈制作 槽钢型号[12.6 以内 3600mm＜直径≤4800mm			
030305010010	槽钢圈制作 槽钢型号[12.6 以内 4800mm＜直径≤6000mm			
030305010011	槽钢圈制作 槽钢型号[12.6 以内 直径＞6000mm			
030305010012	槽钢圈制作 槽钢型号[12.6～[20 3600mm＜直径≤4800mm			

自治区城乡建设厅信息公开 浏览专用

项目编码	项目名称及项目特征	计量单位	工程量计算规则	工作内容
030305010013	槽钢圈制作 槽钢型号[12.6～[20 4800mm＜直径≤6000mm	t	按设计图示尺寸展开面积以质量计算	制作
030305010014	槽钢圈制作 槽钢型号[12.6～[20 直径＞6000mm			
030305010015	扁钢圈制作 扁钢型号:20～50 以内 1200mm＜直径≤2400mm			
030305010016	扁钢圈制作 扁钢型号:20～50 以内 2400mm＜直径≤3600mm			
030305010017	扁钢圈制作 扁钢型号:20～50 以内 3600mm＜直径≤4800mm			
030305010018	扁钢圈制作 扁钢型号:20～50 以内 4800mm＜直径≤6000mm			
030305010019	扁钢圈制作 扁钢型号:55～80 以内 1200mm＜直径≤2400mm			
030305010020	扁钢圈制作 扁钢型号:55～80 以内 2400mm＜直径≤3600mm			
030305010021	扁钢圈制作 扁钢型号:55～80 以内 3600mm＜直径≤4800mm			
030305010022	扁钢圈制作 扁钢型号:55～80 以内 4800mm＜直径≤6000mm			

5.3.6 铝制、铸铁、非金属设备安装

铝制、铸铁、非金属设备安装工程量清单项目设置、项目特征描述的内容、计量单位及工程量计算规则，应按表 5.3.6 的规定执行。

表 5.3.6 铝制、铸铁、非金属设备安装（编码：030306）

项目编码	项目名称及项目特征	计量单位	工程量计算规则	工作内容
030306001001	铝制、铸铁、非金属容器安装 质量:	台	按设计图示数量计算	整体安装
030306002001	铝制、铸铁、非金属塔器安装 质量:	台	按设计图示数量计算	1.整体安装 2.分段组装
030306003001	铝制、铸铁、非金属热交换器安装 质量:	台	按设计图示数量计算	整体安装

自治区住房城乡建设厅信息公开 浏览专用

5.3.7 撬块安装

撬块安装工程量清单项目设置、项目特征描述的内容、计量单位及工程量计算规则，应按表 5.3.7 的规定执行。

表 5.3.7 撬块安装编码：030307）

项目编码	项目名称及项目特征	计量单位	工程量计算规则	工作内容
030307001001	设备类工艺单元（撬块）安装 撬块面积 10㎡以内 设备重量≤5t	套	按设计图示数量计算	1.撬块整体安装 2.撬上部件与撬外部件的连接
030307001002	设备类工艺单元（撬块）安装 撬块面积 10㎡以内 5t＜设备重量≤10t			
030307001003	设备类工艺单元（撬块）安装 撬块面积 10㎡以内 10t＜设备重量≤15t			
030307001004	设备类工艺单元（撬块）安装 撬块面积 10㎡～20㎡ 设备重量≤10t			
030307001005	设备类工艺单元（撬块）安装撬块面积 10㎡～20㎡ 10t＜设备重量≤20t			
030307001006	设备类工艺单元（撬块）安装撬块面积 10㎡～20㎡ 20t＜设备重量≤30t			
030307001007	设备类工艺单元（撬块）安装撬块面积 20㎡～30㎡ 设备重量≤20t			
030307001008	设备类工艺单元（撬块）安装撬块面积 20㎡～30㎡ 20t＜设备重量≤40t			
030307001009	设备类工艺单元（撬块）安装撬块面积 20㎡～30㎡ 40t＜设备重量≤50t			
030307001010	泵类工艺单元（撬块） 撬块面积 10㎡以内 设备重量≤5t			
030307001011	泵类工艺单元（撬块） 撬块面积 10㎡以内 5t＜设备重量≤10t			
030307001012	泵类工艺单元（撬块） 撬块面积 10㎡以内 10t＜设备重量≤15t			
030307001013	泵类工艺单元（撬块） 撬块面积 10㎡～20㎡ 设备重量≤10t			
030307001014	泵类工艺单元（撬块） 撬块面积 10㎡～20㎡ 10t＜设备重量≤20t			
030307001015	泵类工艺单元（撬块） 撬块面积 10㎡～20㎡ 20t＜设备重量≤30t			
030307001016	泵类工艺单元（撬块） 撬块面积 20㎡～30㎡ 设备重量≤20t			
030307001017	泵类工艺单元（撬块） 撬块面积 20㎡～30㎡ 20t＜设备重量≤40t			
030307001018	泵类工艺单元（撬块） 撬块面积 20㎡～30㎡ 40t＜设备重量≤50t			
030307001019	应急发电机组工艺单元（撬块） 撬块面积 10㎡以内 设备重量≤5t			
030307001020	应急发电机组工艺单元（撬块） 撬块面积 10㎡以内 5t＜设备重量≤10t			
030307001021	应急发电机组工艺单元（撬块） 撬块面积 10㎡～20㎡ 设备重量≤5t			

自治区住房城乡建设厅信息公开 浏览专用

项目编码	项目名称及项目特征	计量单位	工程量计算规则	工作内容
030307001022	应急发电机组工艺单元（撬块） 撬块面积10 ㎡～20 ㎡ 5t＜设备重量≤10t	套	按设计图示数量计算	1.撬块整体安装 2.撬上部件与撬外部件的连接
030307001023	应急发电机组工艺单元（撬块） 撬块面积10 ㎡～20 ㎡ 10t＜设备重量≤15t			
030307001024	仪表供风工艺单元（撬块） 撬块面积10 ㎡ 以内 设备重量≤3t			
030307001025	仪表供风工艺单元（撬块） 撬块面积10 ㎡ 以内 3t＜设备重量≤5t			
030307001026	仪表供风工艺单元（撬块） 撬块面积10 ㎡ 以内 5t＜设备重量≤10t			
030307001027	仪表供风工艺单元（撬块） 撬块面积10 ㎡～20 ㎡ 设备重量≤5t			
030307001028	仪表供风工艺单元（撬块） 撬块面积10 ㎡～20 ㎡ 5t＜设备重量≤10t			
030307001029	仪表供风工艺单元（撬块） 撬块面积10 ㎡～20 ㎡ 10t＜设备重量≤15t			

5.3.8 无损检测与热处理

无损检测与热处理工程量清单项目设置、项目特征描述的内容、计量单位及工程量计算规则，应按表 5.3.8 的规定执行。

表 5.3.8 无损检测与热处理（编码：030308）

项目编码	项目名称及项目特征	计量单位	工程量计算规则	工作内容
030308001001	X 射线探伤 板厚≤16mm	张	按规范或设计要求计算	无损检验
030308001002	X 射线探伤 16mm＜板厚≤30mm			
030308001003	X 射线探伤 30mm＜板厚≤42mm			
030308001004	X 射线探伤 板厚＞42mm			
030308002001	Υ 射线探伤（内透法） 板厚≤28mm			
030308002002	Υ 射线探伤（内透法） 28mm＜板厚≤40mm			
030308002003	Υ 射线探伤（内透法） 40mm＜板厚≤48mm			
030308002004	Υ 射线探伤（内透法） 板厚＞48mm			

自治区住房城乡建设厅信息公开浏览专用

项目编码	项目名称及项目特征	计量单位	工程量计算规则	工作内容
030308003001	金属板材对接焊缝超声波探伤 板厚≤25mm	m	按金属板材对接焊缝、周边超声波探伤长度计算	1.对接焊缝、板面、板材周边超声波探伤 2.对比试块制作
030308003002	金属板材对接焊缝超声波探伤 25mm＜板厚≤46mm			
030308003003	金属板材对接焊缝超声波探伤 46mm＜板厚≤80mm			
030308003004	金属板材对接焊缝超声波探伤 80mm＜板厚≤120mm			
030308003005	金属板材周边超声波探伤			
030308003006	金属板材超声波探伤	m^2	按板面探伤检测面积计算	
030308004001	金属板材磁粉探伤	m^2	按板面探伤检测面积计算	1.板材周边、板面磁粉探伤 2.被检工件退磁
030308004002	金属板材周边磁粉探伤	m	按金属板材周边磁粉探伤长度计算	
030308005001	渗透探伤	m	按设计图示数量以长度计算	渗透探伤
030308005002	荧光渗透探伤			
030308006001	设备整体热处理 重量≤0.5t	t	按设计图示数量计算	1.整体热处理 2.硬度测定
030308006002	设备整体热处理 0.5t＜重量≤2.5t			
030308006003	设备整体热处理 2.5t＜重量≤6t			
030308006004	设备整体热处理 6t＜重量≤10t			
030308006005	设备整体热处理 10t＜重量≤16t			
030308006006	设备整体热处理 16t＜重量≤24t			
030308006007	设备整体热处理 24t＜重量≤35t			
030308006008	设备整体热处理 35t＜重量≤50t			
030308006009	球罐整体热处理 柴油加热 球罐容积≤$50m^3$	台	按设计图示数量计算	1.整体热处理 2.硬度测定
030308006010	球罐整体热处理 柴油加热 $50m^3$＜球罐容积≤$120m^3$			
030308006011	球罐整体热处理 柴油加热 $120m^3$＜球罐容积≤$200m^3$			
030308006012	球罐整体热处理 柴油加热 $200m^3$＜球罐容积≤$400m^3$			
030308006013	球罐整体热处理 柴油加热 $400m^3$＜球罐容积≤$650m^3$			
030308006014	球罐整体热处理 柴油加热 $650m^3$＜球罐容积≤$1000m^3$			
030308006015	球罐整体热处理 柴油加热 $1000m^3$＜球罐容积≤$1500m^3$			
030308006016	球罐整体热处理 柴油加热 $1500m^3$＜球罐容积≤$2000m^3$			
030308006017	球罐整体热处理 电加热 球罐容积≤$50m^3$			

自治区住房城乡建设厅信息公开浏览专用

项目编码	项目名称及项目特征	计量单位	工程量计算规则	工作内容
030308006018	球罐整体热处理 电加热 50m³＜球罐容积≤ 120m³	台	按设计图示数量计算	1.整体热处理 2.硬度测定
030308006019	球罐整体热处理 电加热 120m³＜球罐容积≤200m³			
030308006020	球罐整体热处理 电加热 200m³＜球罐容积≤400m³			
030308006021	球罐整体热处理 电加热 400m³＜球罐容积≤650m³			
030308006022	球罐整体热处理 电加热 650m³＜球罐容积≤1000m³			
030308007001	光谱定性分析 看谱镜	点	按规范或设计要求计算	光谱分析
030308007002	光谱定性分析 分析仪			
030308007003	分析仪定量分析			
030308008001	液化气预热 钢板厚度≤12mm	m	按规范或设计要求以焊缝长度计算	焊缝热处理
030308008002	液化气预热 12mm＜钢板厚度≤16mm			
030308008003	液化气预热 16mm＜钢板厚度≤20mm			
030308008004	液化气预热 20mm＜钢板厚度≤24mm			
030308008005	液化气预热 24mm＜钢板厚度≤28mm			
030308008006	液化气预热 28mm＜钢板厚度≤32mm			
030308008007	液化气预热 32mm＜钢板厚度≤36mm			
030308008008	液化气预热 36mm＜钢板厚度≤40mm			
030308008009	液化气预热 40mm＜钢板厚度≤44mm			
030308008010	液化气预热 44mm＜钢板厚度≤48mm			
030308008011	液化气预热 48mm＜钢板厚度≤52mm			
030308008012	液化气预热 52mm＜钢板厚度≤56mm			
030308008013	液化气预热 56mm＜钢板厚度≤60mm			
030308008014	液化气后热 钢板厚度≤12mm			
030308008015	液化气后热 12mm＜钢板厚度≤16mm			
030308008016	液化气后热 16mm＜钢板厚度≤20mm			
030308008017	液化气后热 20mm＜钢板厚度≤24mm			
030308008018	液化气后热 24mm＜钢板厚度≤28mm			
030308008019	液化气后热 28mm＜钢板厚度≤32mm			
030308008020	液化气后热 32mm＜钢板厚度≤36mm			
030308008021	液化气后热 36mm＜钢板厚度≤40mm			
030308008022	液化气后热 40mm＜钢板厚度≤44mm			

自治区住房城乡建设厅信息公开浏览专用

项目编码	项目名称及项目特征	计量单位	工程量计算规则	工作内容
030308008023	液化气后热 44mm＜钢板厚度≤48mm	m	按规范或设计要求以焊缝长度计算	焊缝热处理
030308008024	液化气后热 48mm＜钢板厚度≤52mm			
030308008025	液化气后热 52mm＜钢板厚度≤56mm			
030308008026	液化气后热 56mm＜钢板厚度≤60mm			
030308008027	电加热片预热、后热 钢板厚度≤12mm			
030308008028	电加热片预热、后热 钢板厚度δ12～20mm			
030308008029	电加热片预热、后热 钢板厚度δ20～25mm			
030308008030	电加热片预热、后热 钢板厚度δ25～30mm			
030308008031	电加热片预热、后热 钢板厚度δ30～40mm			
030308008032	电加热片预热、后热 钢板厚度δ40～50mm			
030308008033	电加热片预热、后热 钢板厚度δ50～60mm			
030308008034	焊后局部热处理 钢板厚度δ10～15mm			
030308008035	焊后局部热处理 钢板厚度δ16～20mm			
030308008036	焊后局部热处理 钢板厚度δ21～25mm			
030308008037	焊后局部热处理 钢板厚度δ26～30mm			
030308008038	焊后局部热处理 钢板厚度δ31～40mm			
030308008039	焊后局部热处理 钢板厚度δ41～50mm			
030308008040	焊后局部热处理 钢板厚度δ51～60mm			
030308008041	容器、塔器液化气预热、后热器具制作 容量≤20m³	台	按规范或设计要求计算	制作
030308008042	容器、塔器液化气预热、后热器具制作 20m³＜容量≤50m³			
030308008043	容器、塔器液化气预热、后热器具制作 50m³＜容量≤100m³			
030308008044	容器、塔器液化气预热、后热器具制作 100m³＜容量≤200m³			
030308008045	容器、塔器液化气预热、后热器具制作 200m³＜容量≤300m³			
030308008046	球形储罐液化气预热、后热器具制作 300m³＜容量≤400m³			
030308008047	球形储罐液化气预热、后热器具制作 400m³＜容量≤1000m³			
030308008048	球形储罐液化气预热、后热器具制作 1000m³＜容量≤2000m³			
030308009001	钢卷板开卷与平直 钢板厚度 5mm 以内	t	按定额规则计算	卷板展开、号料、切割、平整、堆放
030308009002	钢卷板开卷与平直 钢板厚度 8mm 以内			

四川省住房和城乡建设厅信息公开
浏览专用

5.3.9 相关问题及说明

5.3.9.1 静置设备定义

1 静置设备是指不需动力带动，安装后处于静止状态的工艺设备。

2 设备类型是指设备构造形式及其用途的划分。

3 设备容积是指按设计图图示尺寸计量，不扣除内部构件所占体积。

4 设备压力是指设计压力，以“MPa”表示。

5 设备质量是指不同类型设备的金属质量。

6 设备直径是指设计图标注的设备内径尺寸。

7 设备安装高度是指以设计正负零为基准至设备底座安装标高的高度。

8 设备到货状态是指设备运到施工现场的结构状态，分为整体、分段设备和分片设备。

9 设备安装形式是指卧式设备安装和立式设备安装。

5.3.9.2 设备本体第一片法兰外的管线安装，应按本规范附录 5.8 工业管道工程相关项目编码列项。

5.3.9.3 电气系统，应按本规范附录 5.4 电气设备安装工程相关项目编码列项。

5.3.9.4 仪表系统，应按本规范附录 5.6 自动化控制仪表安装工程相关项目编码列项。

5.3.9.5 胎具制作、安装与拆除，应按本规范附录 5.14.1 技术措施项目相关项目编码列项。

5.3.9.6 刷油、防腐蚀、绝热工程 应按本规范附录 5.12 刷油、防腐蚀、绝热工程相关项目编码列项。

5.3.9.7 污水处理设备、其他水处理设备的安装，应按《广西壮族自治区建设工程多层级工程量清单计算规范（市政工程）》的相应项目编码列项。

5.3.9.8 表 5.3.1 静置设备中的有关问题说明：

1 容器组装的金属质量是指容器本体、容器内部固定件、开孔件、加强板、裙座（支座）的金属质量，其质量按设计图示尺寸计算，不扣除容器孔洞面积；容器整体安装质量是指容器本体，配件、内部构件、吊耳、绝缘、内衬以及随容器一次吊装的管线和吊装加固件的全部质量；不包括梯子、平台、栏杆、扶手的质量，但与设备整体吊装的平台、梯子、栏杆、扶手的质量应计入容器整体安装质量。

2 塔器组装的金属质量是指设备本体、裙座、内部固定件、开孔件、加强板等的全部质量，但不包括填充和内部可拆件以及外部平台、梯子、栏杆、扶手的质量。其质量按设计图示尺寸计算，不扣除孔洞面积；塔器整体安装质量是指塔器本体、裙座、内部固定件、开孔件、吊耳、绝缘内衬以及随塔器一次吊装就位的附塔管线和吊装加固件的全部质量；不包括平台、梯子、栏杆、扶手的质量，但与设备整体吊装的平台、梯子、栏杆、扶手的质量应计入塔器整体安装质量。

3 如需在现场复合加工设备制作所需的复合板，应在项目特征内说明。

4 设备的鞍座、支座、设备法兰、地脚螺栓制作等附件，项目特征描述时应结合工程实际予以描述。

5 到货状态是指设备以分段或分片的结构状态运到施工现场。容器或塔器组装不包括组装成整体后的就位吊装，该部分的工作内容应另编码列项。

5.3.9.9 表 5.3.2 金属油罐制作安装中的有关问题说明：

1 盘管式加热器安装不扣除管件的长度。

2 拱顶罐质量包括罐底板，罐壁板、罐顶板（含中心板）、角钢圈、加强圈以及搭接、垫板、加强板的金属质量，不包括配件、附件的质量。罐底板、罐壁板、罐顶板质量按设计图所示尺寸以展开面积计算，不扣除罐体上孔洞所占面积。

3 浮顶罐金属质量包括罐底板、罐壁板、罐顶板、角钢圈、加强圈以及搭接、垫板、加强板的全部质量，但不包括配件、附件质量。罐底板、罐壁板、罐顶板质量按设计图所示尺寸以展开面积计算，不扣除罐体上孔洞所占面积。

4 低温双壁罐金属质量包括内外罐底板、罐壁板、罐顶板、角钢圈、加强圈以及搭接、垫板、加强板的全部质量，但不包括配件、附件质量。内外罐底板、罐壁板、罐顶板质量按设计图所示尺寸以展开面积计算，不扣除罐体上孔洞所占面积。

5 大型金属油罐本体质量按油罐构造特点分部位及部件，以几何尺寸展开面积计算，不扣孔洞所占面积，并增加各部位搭接和对接垫板的金属质量。不同的板幅应按规定调整其金属质量。

6 油罐制作安装应结合拟建工程实际在清单中描述：材质、质量、安装位置、焊接方式罐底中幅板连接形式、板幅调整尺寸或浮船及支柱构造形式、压力等级等。

7 油罐附件包括积水坑、排水管、接管与配件、加热盘管、浮顶加热器、人孔制作安装等，项目特征描述时，应结合拟建工程实际予以描述。

5.3.9.10 表 5.3.3 球形罐组对安装中的有关问题说明：

1 球形罐的工作内容应包括球壳板、支柱、拉杆、短管、加强板及一切所需之附件和配件。球形罐组装的质量包括球壳板、支柱、拉杆、短管、加强板的全部质量，不扣除人孔、接管孔洞面积所占质量。

2　球形罐的工作内容不包括焊接工艺评定及胎具的制作、安装与拆除。焊接工艺评定，以及胎具制作、安装与拆除，应按本规范附录 5.14 技术措施项目相应项目编码列项。

5.3.9.11　表 5.3.4 气柜制作安装中的有关问题说明：

气柜金属质量包括气柜本体、附件的全部质量，但不包括梯子、平台、栏杆、配重块的质量。其质量按设计图示尺寸以展开面积计算，不扣除孔洞和切角面积所占质量。

5.3.9.12　表 5.3.5 工艺金属结构制作安装中的有关问题说明：

1　联合平台是指由两台以上设备的平台互相连接组成的方便检修、操作用的平台，其质量计算：不包括平台上梯子、栏杆、扶手的质量，不扣除孔眼和切角的质量，多角形连接筋板的质量以图示最长边和最宽边尺寸而按矩形面积计算。

2　平台、桁架、管廊、设备框架、单梁结构的质量计算不扣除孔眼和切角的质量，多角形连接筋板质量以图示最长边和最宽边尺寸而按矩形面积计算。

3　设备支架按本规范附录 5.13 其他及附属工程项目相应项目编码列项。

4　漏斗、料仓的质量计算不扣除孔眼和切角的质量。

5　烟囱、烟道的质量计算包括筒体、弯头、异径过渡段、加强圈、人孔、清扫孔、检查孔等的质量，不扣除孔洞和切角的质量。

6　火炬、排气筒的质量计算按设计图示尺寸计算，包括配件的质量，不扣除孔洞的面积。

7　与安装工程有关的工业厂房的主体钢结构，按本标准内设备框架的规定编码列项。

5.3.9.13　表 5.3.6 铝制、铸铁、非金属设备安装中的有关问题说明：

1　容器的安装质量包括本体、附件、绝热、内衬及随设备吊装的管道、支架、临时加固措施、索具及平衡梁的质量，但不包括安装后所安装的内件和填充物的质量。

2　塔器的安装质量按设计图示计算，包括内件及附件的质量多节铸铁塔的安装质量，包括塔本体、底座、冷却箱体、冷却水管、钛板换热器笠帽，塔盖等图示标注（供货）的全部质量。

3　热交换器的安装质量按设计图纸的质量计算，包括内件及附件的质量。

5.3.9.14　表 5.3.7 撬块质量包括撬块本体钢结构及其连接器的质量，以及撬块上已安装的设备、工艺管道、阀门、管件、螺栓、垫片、电气、仪表部件和梯子、平台等金属结构的全部质量。

5.3.9.15　表 5.3.8 无损检验中，拍片张数按设计规定计算的探伤焊缝总长度除以胶片的有效长度。设计无规定的，胶片有效长度按 250mm 计算。

自治区住房城乡建设厅信息公开
浏览专用

5.4 电气设备安装工程

5.4.1 变压器安装

变压器安装工程量清单项目设置、项目特征描述的内容、计量单位及工程量计算规则，应按表 5.4.1 的规定执行。

表 5.4.1　变压器安装（编码：030401）

项目编码	项目名称及项目特征	计量单位	工程量计算规则	工作内容
030401001001	油浸式电力变压器　容量（250kV·A）	台	按设计图示数量计算	1.本体及附件安装 2.接地 3.本体调试
030401001002	油浸式电力变压器　容量（315kV·A）			
030401001003	油浸式电力变压器　容量（400kV·A）			
030401001004	油浸式电力变压器　容量（500kV·A）			
030401001005	油浸式电力变压器　容量（630kV·A）			
030401001006	油浸式电力变压器　容量（800kV·A）			
030401001007	油浸式电力变压器　容量（1000kV·A）			
030401001008	油浸式电力变压器　容量（1250kV·A）			
030401001009	油浸式电力变压器　容量（1600kV·A）			
030401001010	油浸式电力变压器　容量（2000kV·A）			
030401001011	油浸式电力变压器　容量（2500kV·A）			
030401001012	油浸式电力变压器　容量（4000kV·A）			
030401002001	干式电力变压器　容量（100kV·A）	台	按设计图示数量计算	1.本体及附件安装 2.温控箱安装 3.接地 4.本体调试
030401002002	干式电力变压器　容量（150kV·A）			
030401002003	干式电力变压器　容量（200kV·A）			
030401002004	干式电力变压器　容量（250kV·A）			
030401002005	干式电力变压器　容量（315kV·A）			
030401002006	干式电力变压器　容量（400kV·A）			
030401002007	干式电力变压器　容量（500kV·A）			
030401002008	干式电力变压器　容量（630kV·A）			
030401002009	干式电力变压器　容量（800kV·A）			
030401002010	干式电力变压器　容量（1000kV·A）			
030401002011	干式电力变压器　容量（1250kV·A）			
030401002012	干式电力变压器　容量（1600kV·A）			
030401002013	干式电力变压器　容量（2000kV·A）			
030401002014	干式电力变压器　容量（2500kV·A）			
030401002015	干式电力变压器　容量（3150kV·A）			
030401002016	干式电力变压器　容量（4000kV·A）			

自治区住房城乡建设厅信息公开浏览专用

项目编码	项目名称及项目特征	计量单位	工程量计算规则	工作内容
030401003001	消弧线圈成套装置 容量（200kV·A）	台	按设计图示数量计算	1.本体及附件安装 2.接地 3.本体调试
030401003002	消弧线圈成套装置 容量（250kV·A）			
030401003003	消弧线圈成套装置 容量（315kV·A）			
030401003004	消弧线圈成套装置 容量（400kV·A）			
030401003005	消弧线圈成套装置 容量（500kV·A）			
030401003006	消弧线圈成套装置 容量（630kV·A）	台	按设计图示数量计算	1.本体及附件安装 2.接地 3.本体调试
030401003007	消弧线圈成套装置 容量（800kV·A）			
030401003008	消弧线圈成套装置 容量（1000kV·A）			
030401003009	消弧线圈成套装置 容量（1200kV·A）			
030401003010	消弧线圈成套装置 容量（1600kV·A）			
030401003011	消弧线圈成套装置 容量（2000kV·A）			
030401004001	干式消弧线圈 容量（200kV·A）			
030401004002	干式消弧线圈 容量（400kV·A）			
030401004003	干式消弧线圈 容量（500kV·A）			
030401004004	干式消弧线圈 容量（630kV·A）			
030401004005	干式消弧线圈 容量（800kV·A）			
030401004006	干式消弧线圈 容量（1000kV·A）			
030401004007	干式消弧线圈 容量（1200kV·A）			
030401004008	干式消弧线圈 容量（1600kV·A）			
030401004009	干式消弧线圈 容量（2000kV·A）			

自治区住房城乡建设厅信息公开浏览专用

5.4.2 配电装置安装

配电装置安装工程量清单项目设置、项目特征描述的内容、计量单位及工程量计算规则，应按表5.4.2的规定执行。

表5.4.2 配电装置安装（编码：030402）

项目编码	项目名称及项目特征	计量单位	工程量计算规则	工作内容
030402001001	高压油断路器 电流（630A）	台	按设计图示数量计算	1.本体安装 2.接地 3..本体调试
030402001002	高压油断路器 电流（1000A）			
030402001003	高压油断路器 电流（2000A）			
030402001004	高压油断路器 电流（3000A）			
030402001005	高压真空断路器 电流（1250A）			

项目编码	项目名称及项目特征	计量单位	工程量计算规则	工作内容
030402001006	高压真空断路器　电流（2000A）	台	按设计图示数量计算	1.本体安装 2.接地 3.本体调试
030402001007	高压真空断路器　电流（2500A）			
030402001008	高压 SF_6 断路器　电流（1250A）			
030402001009	高压 SF_6 断路器　电流（2000A）			
030402001010	高压 SF_6 断路器　电流（2500A）			
030402001011	高压 SF_6 断路器　电流（4000A）			
030402001012	高压空气断路器 电流（1250A）	台	按设计图示数量计算	1.本体安装 2.接地 3.本体调试
030402001013	高压空气断路器 电流（1600A）			
030402001014	高压空气断路器 电流（2000A）			
030402001015	高压空气断路器 电流（2500A）			
030402001016	高压隔离开关/负荷开关 电流（630A）	组		
030402001017	高压隔离开关/负荷开关 电流（800A）			
030402001018	高压隔离开关/负荷开关 电流（1000A）			
030402001019	高压隔离开关/负荷开关 电流（1250A）			
030402001020	高压隔离开关/负荷开关 电流（1600A）			
030402001021	高压隔离开关/负荷开关 电流（2000A）			
030402001022	高压隔离开关/负荷开关 电流（2500A）			
030402001023	高压隔离开关/负荷开关 电流（4000A）			
030402001024	二段转动装置			
030402001025	接地开关			
030402002001	熔断器　电压（10kV）	组	按设计图示数量计算	1.本体安装 2.接地 3.本体调试
030402003001	三相电压互感器 电压（　kV）	台	按设计图示数量计算	1.本体安装 2.本地接地 3.本体调试
030402003002	单相电压互感器 电压（　kV）			
030402003003	电流互感器 电流（1000A）			
030402003004	电流互感器 电流（1250A）			
030402003005	电流互感器 电流（1600A）			
030402003006	电流互感器 电流（2000A）			
030402003007	电流互感器 电流（2500A）			
030402003008	电流互感器 电流（4000A）			

自治区住房城乡建设厅信息公开
浏览专用

项目编码	项目名称及项目特征	计量单位	工程量计算规则	工作内容
030402003009	零序/中性点电流互感器	台	按设计图示数量计算	1.本体安装 2.本地接地 3.本体调试
030402003010	其他互感器			
030402004001	避雷器 电压 1kV	组	按设计图示数量计算	1.本体安装 2.接地 3.本体调试
030402004002	避雷器 电压 10kV			
030402005001	干式电抗器 （t /组）≤1.5	组	按设计图示数量计算	1.本体安装 2.接地 3.本体调试
030402005002	干式电抗器 1.5＜（t /组）≤4.5			
030402005003	干式电抗器 4.5＜（t /组）≤7.5			
030402005004	干式电抗器 7.5＜（t /组）≤10			
030402005005	油浸电抗器 （250kVA/台）	台		
030402005006	油浸电抗器 （500kVA/台）			
030402005007	油浸电抗器 （1000kVA/台）			
030402005008	油浸电抗器 （1200kVA/台）			
030402005009	其他电抗器	组		
030402006001	移相及串联电容器 重量≤30kg	个	按设计图示数量计算	1.本体安装 2.接地 3.本体调试
030402006002	移相及串联电容器 30kg＜重量≤60kg			
030402006003	移相及串联电容器 60kg＜重量≤120kg			
030402006004	移相及串联电容器 120kg＜重量≤200kg			
030402006005	集合式并联电容器 重量≤2t			
030402006006	集合式并联电容器 2t＜重量≤5t			
030402006007	集合式并联电容器 5t＜重量≤10t			
030402006008	其他电容器 重量：____			
030402006009	并联补偿电容器组架（TBB系列）单列两层	台	按设计图示数量计算	1.本体安装 2.接地 3.本体调试
030402006010	并联补偿电容器组架（TBB系列）单列三层			
030402006011	并联补偿电容器组架（TBB系列）双列两层			
030402006012	并联补偿电容器组架（TBB系列）双列三层			
030402006013	并联补偿电容器组架（TBB系列）小型组合			
030402007001	交流滤波装置组架（TJL系列）电抗组架	台	按设计图示数量计算	1.本体安装 2.接地
030402007002	交流滤波装置组架（TJL系列）放电组架			
030402007003	交流滤波装置组架（TJL系列）连线组架			

自治区住房城乡建设厅信息公开浏览专用

项目编码	项目名称及项目特征	计量单位	工程量计算规则	工作内容
030402008001	成套箱式开闭所 回路≤6 电压（kV）：___	座	按设计图示数量计算	1.本体安装 2.接线 3.接地
030402008002	成套箱式开闭所 6＜回路≤8 电压（kV）：			
030402008003	成套箱式开闭所 8＜回路≤10 电压（kV）：			
030402008004	成套箱式开闭所 回路：___电压（kV）：___			
030402009001	单母线 高压断路器柜	台	按设计图示数量计算	1.本体安装 2.接地 3.本体调试
030402009002	单母线 高压互感器柜			
030402009003	单母线 高压电容器柜			
030402009004	单母线 高压母线桥	组		
030402009005	双母线 高压断路器柜	台		
030402009006	双母线 高压互感器柜			
030402009007	双母线 高压电容器柜			
030402009008	高压开关柜 电压（kV）：___			
030402010001	低压配电柜	台	按设计图示数量计算	1.本体及附件安装 2.配电柜一次接线 3.接地 4.本体调试
030402010002	低压电容器柜			
030402010003	低压开关柜			
030402011001	落地式配电箱	台	按设计图示数量计算	1.本体安装 2.焊、压接线端子 3.配电箱二次线连接 4.接地
030402011002	悬挂嵌入式配电箱 半周长≤0.5m			
030402011003	悬挂嵌入式配电箱 0.5m＜半周长≤1.0m			
030402011004	悬挂嵌入式配电箱 1.0m＜半周长≤1.5m			
030402011005	悬挂嵌入式配电箱 1.5m＜半周长≤2.5m			
030402011006	电表箱 电表≤4个			
030402011007	电表箱 4个＜电表≤8个			
030402011008	电表箱 电表＞8个			
030402011009	插座箱			
030402012001	组合型成套箱式变电站 变压器容量(100kVA)	座	按设计图示数量计算	1.本体安装 2.进箱母线安装 3.接地 4.本体调试
030402012002	组合型成套箱式变电站 变压器容量(315kVA)			
030402012003	组合型成套箱式变电站 变压器容量(630kVA)			

自治区住房城乡建设厅信息公开浏览专用

项目编码	项目名称及项目特征	计量单位	工程量计算规则	工作内容
030402012004	组合型成套箱式变电站 变压器容量（1000kVA）	座	按设计图示数量计算	1.本体安装 2.进箱母线安装 3.接地 4.本体调试
030402012005	组合型成套箱式变电站 变压器容量（1250kVA）			
030402012006	组合型成套箱式变电站 变压器容量（1600kVA）			
030402012007	组合型成套箱式变电站 变压器容量（2000kVA）			
030402012008	组合型成套箱式变电站 变压器容量（2500kVA）			
030402012009	组合型成套箱式变电站 变压器容量（kVA）			
030402013001	配电智能设备	台	按设计图示数量计算	1.本体安装 2.接线 3.接地 4.本体调试
030402014001	集装箱式配电室	t	按设计图示重量计算	1.本体及附件安装 2.接线 3.接地 4.本体调试

5.4.3 母线安装

母线安装工程量清单项目设置、项目特征描述的内容、计量单位及工程量计算规则，应按表 5.4.3 的规定执行。

表 5.4.3 母线安装（编码：030403）

项目编码	项目名称及项目特征	计量单位	工程量计算规则	工作内容
030403001001	单导软母线 导线截面≤150mm²	跨/三相	按设计图示尺寸以单相长度的总长度加预留长度计算	1.母线安装 2.绝缘子耐压试验 3.耐张绝缘子串安装 4.接地
030403001002	单导软母线 150mm²＜导线截面≤240mm²			
030403001003	单导软母线 240mm²＜导线截面≤400mm²			
030403001004	组合软母线 母线根数（2）			
030403001005	组合软母线 母线根数（3）			
030403001006	组合软母线 母线根数（10）			
030403001007	悬式绝缘子串（≤10KV）	串	按设计图示数量计算	1.绝缘子耐压试验 2.绝缘子安装 3.接地
030403001008	户内式支持绝缘子（≤10KV）1 孔	个		
030403001009	户内式支持绝缘子（≤10KV）2 孔			
030403001010	户内式支持绝缘子（≤10KV）4 孔			

自治区住房城乡建设厅信息公开浏览专用

项目编码	项目名称及项目特征	计量单位	工程量计算规则	工作内容
030403001011	户外式支持绝缘子（≤10KV）1 孔	个	按设计图示数量计算	1. 绝缘子耐压试验 2. 绝缘子安装 3. 接地
030403001012	户外式支持绝缘子（≤10KV）2 孔			
030403001013	户外式支持绝缘子（≤10KV）4 孔			
030403001014	软母线引下线、跳线、设备连线 导线截面（mm²）≤150	组/三相	按设计图示数量计算	1. 跳线安装
030403001015	软母线引下线、跳线、设备连线 150＜导线截面（mm²）≤240			
030403001016	软母线引下线、跳线、设备连线 240＜导线截面（mm²）≤400			
030403001017	软母线	m	按设计图示尺寸以单相长度的总长度加预留长度计算	1. 母线安装 2. 绝缘子耐压试验 3. 耐张绝缘子串安装 4. 接地
030403002001	矩形铜母线 每相一片 截面（mm²）≤360	m	按设计图示尺寸以单相长度的总长度加预留长度计算	1. 母线安装 2. 刷分相漆或套相色管 3. 接地
030403002002	矩形铜母线 每相一片 360＜截面(mm²)≤800			
030403002003	矩形铜母线 每相一片 800＜截面（mm²）≤1000			
030403002004	矩形铜母线 每相一片 1000＜截面（mm²）≤1250			
030403002005	矩形铜母线 每相一片 1250＜截面（mm²）≤2500			
030403002006	矩形铜母线 每相一片 2500＜截面（mm²）≤3500			
030403002007	矩形铜母线 每相一片 3500＜截面（mm²）≤5000			
030403002008	矩形铜母线 每相一片 5000＜截面（mm²）≤7500			
030403002009	矩形铜母线 每相二片 截面（mm²）≤1000			
030403002010	矩形铜母线 每相二片 1000＜截面（mm²）≤1250			
030403002011	矩形铜母线 每相三片 截面（mm²）≤1000			
030403002012	矩形铜母线 每相三片 1000＜截面（mm²）≤1250			
030403002013	矩形铜母线 每相四片 截面（mm²）≤1000			
030403002014	矩形铜母线 每相四片 1000＜截面（mm²）≤1250			
030403002015	矩形铝母线 每相一片 截面（mm²）≤360			
030403002016	矩形铝母线 每相一片 360＜截面(mm²)≤800			
030403002017	矩形铝母线 每相一片 800＜截面（mm²）≤1000			
030403002018	矩形铝母线 每相一片 1000＜截面（mm²）≤1250			

自治区住房城乡建设厅信息公开
浏览专用

项目编码	项目名称及项目特征	计量单位	工程量计算规则	工作内容
030403002019	矩形铝母线 每相二片 截面（mm²）≤1000	m	按设计图示尺寸以单相长度的总长度加预留长度计算	1.母线安装 2.刷分相漆或套相色管 3.接地
030403002020	矩形铝母线 每相二片 1000＜截面（mm²）≤1250			
030403002021	矩形铝母线 每相三片 截面（mm²）≤1000			
030403002022	矩形铝母线 每相三片 1000＜截面（mm²）≤1250			
030403002023	矩形铝母线 每相四片 截面（mm²）≤1000			
030403002024	矩形铝母线 每相四片 1000＜截面（mm²）≤1250			
030403002025	矩形铜母线引下线 每相一片 截面（mm²）≤360			
030403002026	矩形铜母线引下线 每相一片 360＜截面（mm²）≤800			
030403002027	矩形铜母线引下线 每相一片 800＜截面（mm²）≤1000			
030403002028	矩形铜母线引下线 每相一片 1000＜截面（mm²）≤1250			
030403002029	矩形铜母线引下线 每相二片截面（mm²）≤1000			
030403002030	矩形铜母线引下线 每相二片 1000＜截面（mm²）≤1250			
030403002031	矩形铜母线引下线 每相三片截面（mm²）≤1000			
030403002032	矩形铜母线引下线 每相三片 1000＜截面（mm²）≤1250			
030403002033	矩形铜母线引下线 每相四片截面（mm²）≤1000			
030403002034	矩形铜母线引下线 每相四片 1000＜截面（mm²）≤1250			
030403002035	矩形铝母线引下线 每相一片 截面（mm²）≤360			
030403002036	矩形铝母线引下线 每相一片 360＜截面（mm²）≤800			
030403002037	矩形铝母线引下线 每相一片 800＜截面（mm²）≤1000			
030403002038	矩形铝母线引下线 每相一片 1000＜截面（mm²）≤1250			
030403002039	矩形铝母线引下线 每相二片 截面（mm²）≤1000			
030403002040	矩形铝母线引下线 每相二片 1000＜截面（mm²）≤1250			
030403002041	矩形铝母线引下线 每相三片 截面（mm²）≤1000			
030403002042	矩形铝母线引下线 每相三片 1000＜截面（mm²）≤1250			

吉林省住房城乡建设厅信息公开浏览专用

项目编码	项目名称及项目特征	计量单位	工程量计算规则	工作内容
030403002043	矩形铝母线引下线 每相四片 截面（mm²）≤1000	m	按设计图示尺寸以单相长度的总长度加预留长度计算	1.母线安装 2.刷分相漆或套相色管 3.接地
030403002044	矩形铝母线引下线 每相四片 1000＜截面（mm²）≤1250			
030403002045	矩形铜母线伸缩节头 每相一片	个	按设计图示数量计算	1.伸缩节安装 2.刷分相漆或套相色管 3.接地
030403002046	矩形铜母线伸缩节头 每相二片			
030403002047	矩形铜母线伸缩节头 每相三片			
030403002048	矩形铜母线伸缩节头 每相四片			
030403002049	矩形铜母线伸缩节头 每相五片			
030403002050	铜过渡板	块		1.过渡板安装 2.刷分相漆或套相色管 3.接地
030403002051	矩形铝母线伸缩节头 每相一片	个	按设计图示数量计算	1.伸缩节安装 2.刷分相漆或套相色管 3.接地
030403002052	矩形铝母线伸缩节头 每相二片			
030403002053	矩形铝母线伸缩节头 每相三片			
030403002054	矩形铝母线伸缩节头 每相四片			
030403002055	矩形铝母线伸缩节头 每相八片			
030403003001	槽形母线安装 2根 规格（mm）≤100×45×5	m	按设计图示尺寸以单相长度的总长度加预留长度计算	1.母线制作、安装 2.刷分相漆或套相色管 3.接地
030403003002	槽形母线安装 2根 规格（mm）≤150×65×7			
030403003003	槽形母线安装 2根 规格（mm）≤200×90×12			
030403003004	槽形母线安装 2根 规格（mm）≤250×115×12.5			
030403003005	槽形母线与发电机连接 2根6个接头 规格≤100×45×5	台	按设计图示数量计算	1.与发电机连接 2.刷分相漆或套相色管 3.接地
030403003006	槽形母线与发电机连接 2根6个接头 规格≤150×65×7			
030403003007	槽形母线与发电机连接 2根6个接头 规格≤200×90×12			
030403003008	槽形母线与发电机连接 2根6个接头 规格≤250×115×12.5			
030403003009	槽形母线与变压器连接 2根3个接头 规格≤100×45×5			1.与变压器连接 2.刷分相漆或套相色管 3.接地
030403003010	槽形母线与变压器连接 2根3个接头 规格≤150×65×7			
030403003011	槽形母线与变压器连接 2根3个接头 规格≤200×90×12			
030403003012	槽形母线与变压器连接 2根3个接头 规格≤250×115×12.5			

吕梁市住房城乡建设厅信息公开浏览专用

项目编码	项目名称及项目特征	计量单位	工程量计算规则	工作内容
030403003013	槽形母线与断路器连接　2 根 3 个接头 规格≤100×45×5	组	按设计图示数量计算	1. 与断路器连接 2. 刷分相漆或套相色管 3. 接地
030403003014	槽形母线与断路器连接　2 根 3 个接头 规格≤150×65×7			
030403003015	槽形母线与断路器连接　2 根 3 个接头 规格≤200×90×12			
030403003016	槽形母线与断路器连接　2 根 3 个接头 规格≤250×115×12.5			
030403003017	槽形母线与隔离开关连接（3 个头） 规格≤2（100×45× 5 ）			1. 与隔离开关连接 2. 刷分相漆或套相色管 3. 接地
030403003018	槽形母线与隔离开关连接（3 个头） 规格≤2（150×65×7）			
030403003019	槽形母线与隔离开关连接（3 个头） 规格≤2（200×90×12）			
030403003020	槽形母线与隔离开关连接（3 个头） 规格≤2（250×115×12.5）			
030403004001	管形母线 铝管 直径（mm）≤80	m	按设计图示尺寸以单相长度的总长度加预留长度计算	1. 母线安装 2. 刷分相漆或套相色管 3. 接地
030403004002	管形母线 铝管 80＜直径（mm）≤120			
030403004003	管形母线 铝管 120＜直径（mm）≤168			
030403004004	管形母线 铝管 168＜直径（mm）≤200			
030403004005	管形母线引下线 铝管　直径（mm）≤80			
030403004006	管形母线引下线 铝管 80＜直径（mm）≤120			
030403004007	管形母线引下线 铝管 120＜直径（mm）≤168			
030403004008	管形母线引下线 铝管 168＜直径（mm）≤200			
030403004009	管形母线引下线安装　与隔离开关连接（3 个头）≤2（100×45× 5 ）	组	按设计图示数量计算	1. 与隔离开关连接 2. 刷分相漆或套相色管 3. 接地
030403004010	管形母线引下线安装　与隔离开关连接（3 个头）≤2（150×65×7）			
030403004011	管形母线引下线安装　与隔离开关连接（3 个头）≤2（200×90×12）			
030403004012	管形母线引下线 与隔离开关连接（3 个头）≤2（200×115×12.5）			
030403005001	共箱母线 6～10kV 铜母线（箱体/导体）900×500/3×（100× 8 ）	m	按设计图示尺寸以中心线长度的总长度计算	1. 母线安装 2. 附件安装 3. 接地
030403005002	共箱母线 6～10kV 铜母线（箱体/导体）1000×550/3×（100×10）			
030403005003	共箱母线 6～10kV 铜母线（箱体/导体）1100×600/3×2（100×10）			
030403005004	共箱母线 6～10kV 铜母线（箱体/导体）1200×650/3×3（100×10）			
030403005005	共箱母线 6～10kV 铝母线（箱体/导体）900×500/3×（120×10）			

自治区住房城乡建设厅信息公开浏览专用

项目编码	项目名称及项目特征	计量单位	工程量计算规则	工作内容
030403005006	共箱母线 6～10kV 铝母线（箱体/导体）1000×550/3×2（120×10）	m	按设计图示尺寸以中心线长度的总长度计算	1.母线安装 2.附件安装 3.接地
030403005007	共箱母线 6～10kV 铝母线（箱体/导体）1100×600/3×3（120×10）			
030403005008	共箱母线 6～10kV 铝母线（箱体/导体）1200×650/3×4（120×10）			
030403006001	低压封闭式插接母线槽 电流（400A）			
030403006002	低压封闭式插接母线槽 电流（500A）			
030403006003	低压封闭式插接母线槽 电流（600A）			
030403006004	低压封闭式插接母线槽 电流（800A）			
030403006005	低压封闭式插接母线槽 电流（1000A）			
030403006006	低压封闭式插接母线槽 电流（1250A）			
030403006007	低压封闭式插接母线槽 电流（1600A）			
030403006008	低压封闭式插接母线槽 电流（2000A）			
030403006009	低压封闭式插接母线槽 电流（2500A）			
030403006010	低压封闭式插接母线槽 电流（3150A）			
030403006011	低压封闭式插接母线槽 电流（4000A）			
030403007001	封闭母线槽分线箱 电流（100A）	台	按设计图示数量计算	1.本体安装 2.接地
030403007002	封闭母线槽分线箱 电流（250A）			
030403007003	封闭母线槽分线箱 电流（315A）			
030403007004	封闭母线槽分线箱 电流（500A）			
030403007005	封闭母线槽分线箱 电流（600A）			
030403007006	封闭母线槽分线箱 电流（800A）			
030403007007	封闭母线槽分线箱 电流（1000A）			
030403007008	封闭母线槽始端箱 电流（400A）			
030403007009	封闭母线槽始端箱 电流（800A）			
030403007010	封闭母线槽始端箱 电流（1000A）			
030403007011	封闭母线槽始端箱 电流（1250A）			
030403007012	封闭母线槽始端箱 电流（1600A）			
030403007013	封闭母线槽始端箱 电流（2000A）			
030403007014	封闭母线槽始端箱 电流（2500A）			

自治区住房城乡建设厅信息公开浏览专用

项目编码	项目名称及项目特征	计量单位	工程量计算规则	工作内容
030403008001	重型铜母线 截面（mm²）≤2500	t	按设计图示尺寸以质量计算	1.母线制作、安装 2.接地
030403008002	重型铜母线 2500＜截面（mm²）≤3500			
030403008003	重型铜母线 3500＜截面（mm²）≤5000			
030403008004	重型铜母线 5000＜截面（mm²）≤7500			
030403008005	重型铝母线 铝电解			
030403008006	重型铝母线 镁电解			
030403008007	重型铝母线 石墨化电解			
030403008008	重型母线伸缩器 铜母线伸缩器 截面（mm²）≤3000	个	按设计图示数量计算	1.伸缩器制作、安装 2.接地
030403008009	重型母线伸缩器 铜母线伸缩器 3000＜截面（mm²）≤5000			
030403008010	重型母线伸缩器 铜母线伸缩器 5000＜截面（mm²）≤7500			
030403008011	重型母线伸缩器 铜母线伸缩器 7500＜截面（mm²）≤10000			
030403008012	重型母线 铜导板 阳极	束	按设计图示数量计算	1.导板制作、安装 2.接地
030403008013	重型母线 铜导板 阴极			
030403008014	重型母线 铝导板 阳极			
030403008015	重型母线 铝导板 阴极			
030403008016	重型铝母线接触面加工 ≤170×160	片	按设计图示数量计算	母线接触面加工
030403008017	重型铝母线接触面加工 ≤350×35			
030403008018	重型铝母线接触面加工 ≤350×40			
030403008019	重型铝母线接触面加工 ≤400×40			
030403008020	重型铝母线接触面加工 ≤350×140			
030403008021	重型铝母线接触面加工 ≤550×180			
030403009001	母线绝缘热缩管 直径（mm）≤80	m	按设计图示尺寸以长度计算	1.本体安装 2.接地
030403009002	母线绝缘热缩管 80＜直径（mm）≤140			
030403010001	母线穿墙套管 电压≤10KV	个	按设计图示数量计算	1.本体安装 2.接地 3.高压母线穿墙套管耐压试验

自治区住房城乡建设厅信息公开浏览专用

5.4.4 控制、保护、直流装置安装

控制、保护、直流装置安装工程量清单项目设置、项目特征描述的内容、计量单位及工程量计算规则，应按表 5.4.4 的规定执行。

表5.4.4　控制、保护、直流装置安装（编码：030404）

项目编码	项目名称及项目特征	计量单位	工程量计算规则	工作内容
030404001001	控制屏	台	按设计图示数量计算	1.本体安装 2.焊、压接线端子 3.盘柜配线、端子接线 4.小母线安装 5.屏边安装 6.接地 7.本体调试
030404002001	继电/信号屏			
030404003001	模拟屏 （宽）≤1m			
030404003002	模拟屏 1m＜（宽）≤2m			
030404004001	蓄电池屏（柜）			
030404004002	不间断电源柜			
030404005001	弱电控制返回屏			
030404006001	高频开关电源 电流：___（A）	座	按设计图示数量计算	1.本体安装 2.焊、压接线端子 3.接地 4.本体调试
030404007001	硅整流柜 电流（100A）	台	按设计图示数量计算	1.本体安装 2.焊、压接线端子 3.盘柜配线、端子接线 4.接地 5.本体调试
030404007002	硅整流柜 电流（500A）			
030404007003	硅整流柜 电流（1000A）			
030404007004	硅整流柜 电流（2000A）			
030404007005	硅整流柜 电流（3000A）			
030404007006	硅整流柜 电流（4000A）			
030404007007	硅整流柜 电流（5000A）			
030404007008	硅整流柜 电流（6000A）			
030404007009	硅整流柜 电流：_____（A）			
030404008001	可控硅柜 电流（100A）			
030404008002	可控硅柜 电流（800A）			
030404008003	可控硅柜 电流（1000A）			
030404008004	可控硅柜 电流（2000A）			
030404008005	可控硅柜 电流：____（A）			
030404009001	自动调节励磁屏			1.本体安装 2.焊、压接线端子 3.盘柜配线、端子接线 4.小母线安装 5.屏边安装 6.接地 7.本体调试
030404010001	励磁灭磁屏			
030404011001	直流馈电屏			
030404012001	事故照明切换屏			

吉林省住房城乡建设厅信息公开浏览专用

项目编码	项目名称及项目特征	计量单位	工程量计算规则	工作内容
030404013001	控制台　　宽≤1m	台	按设计图示数量计算	1.本体安装 2.焊、压接线端子 3.盘柜配线、端子接线 4.小母线安装 5.接地 6.本体调试
030404013002	控制台　1m＜宽≤2m			
030404013003	集中控制台 2m～4m			
030404014001	同期小屏控制箱	台	按设计图示数量计算	1.本体安装 2.焊、压接线端子 3.箱内配线、端子接线 4.接地 5.本体调试
030404014002	卷帘门控制箱			
030404014003	落地式路灯控制箱　半周长≤1m			
030404014004	落地式路灯控制箱　1m＜半周长≤2m			
030404014005	杆上控制箱（距地≤10m）			
030404014006	悬挂式信号灯控制箱			
030404014007	落地式信号灯控制箱			

5.4.5 低压电器设备安装

低压电器设备安装工程量清单项目设置、项目特征描述的内容、计量单位及工程量计算规则，应按表 5.4.5 的规定执行。

表 5.4.5　低压电器设备　（编码：030405）

项目编码	项目名称及项目特征	计量单位	工程量计算规则	工作内容
030405001001	卡插式微型自动空气开关	个	按设计图示数量计算	1.本体安装 2.接线 3.接地
030405001002	装置式单极小型自动空气开关　额定电流 32A			
030405001003	装置式三极小型自动空气开关　额定电流 32A			
030405001004	装置式三极小型自动空气开关　额定电流 50A			
030405001005	装置式三极小型自动空气开关　额定电流 63A			
030405001006	装置式三极小型自动空气开关　额定电流 80A			
030405001007	装置式三极小型自动空气开关 额定电流 100A			
030405001008	装置式三极小型自动空气开关 额定电流 125A			
030405001009	装置式三极小型自动空气开关 额定电流 160A			
030405001010	装置式三极小型自动空气开关 额定电流 180A			
030405001011	装置式三极小型自动空气开关 额定电流 200A			

自治区住房城乡建设厅信息公开浏览专用

项目编码	项目名称及项目特征	计量单位	工程量计算规则	工作内容
030405001012	D Z 装置式自动空气开关	个	按设计图示数量计算	1. 本体安装 2. 接线 3. 接地
030405001013	D W万能式自动空气开关			
030405001014	铁壳开关			
030405001015	手柄式刀型开关			
030405001016	操作机构式刀型开关			
030405001017	带熔断器式刀型开关			
030405001018	普通型组合控制开关			
030405001019	防爆型组合控制开关			
030405001020	万能转换开关			
030405001021	单式单极小型空气漏电保护开关			
030405001022	单式三极小型空气漏电保护开关			
030405001023	单式四极小型空气漏电保护开关			
030405001024	组合式小型空气漏电保护开关　回路数≤10			
030405001025	组合式小型空气漏电保护开关 10＜回路数≤20			
030405001026	单相小型空气漏电保护开关			
030405001027	三相小型空气漏电保护开关			
030405001028	低压电气开关			
030405002001	瓷插螺旋式熔断器			
030405002002	管式熔断器			
030405002003	防爆式熔断器			
030405003001	普通限位开关			
030405003002	防爆限位开关			
030405004001	主令控制器	台	按设计图示数量计算	1. 本体安装 2. 焊、压接线端子 3. 接线
030405004002	鼓型/凸轮控制器			
030405004003	光电控制器	个		
030405004004	时间控制器			
030405005001	接触器/磁力起动器	台		
030405006001	Y －△自耦减压起动器			
030405007001	电磁铁/电磁制动器			

自治区住房城乡建设厅信息公开
浏览专用

项目编码	项目名称及项目特征	计量单位	工程量计算规则	工作内容
030405008001	快速自动开关 电流（630 A）	台	按设计图示数量计算	1. 本体安装 2. 焊、压接线端子 3. 接线
030405008002	快速自动开关 电流（1000 A）			
030405008003	快速自动开关 电流（1250 A）			
030405008004	快速自动开关 电流（1600 A）			
030405008005	快速自动开关 电流（2000 A）			
030405008006	快速自动开关 电流（4000 A）			
030405008007	快速自动开关 电流：_____（A）			
030405009001	电阻器 一箱	箱	按设计图示数量计算	1. 本体安装 2. 焊、压接线端子 3. 接线
030405009002	电阻器 每加一箱			
030405009003	其他电阻器			
030405010001	油浸频敏变阻器	台		
030405011001	分流器 电流（150 A）	个	按设计图示数量计算	1. 本体安装 2. 焊、压接线端子 3. 接线
030405011002	分流器 电流（500 A）			
030405011003	分流器 电流（630 A）			
030405011004	分流器 电流（1000 A）			
030405011005	分流器 电流（1600 A）			
030405011006	分流器 电流（2000 A）			
030405011007	分流器 电流：____（A）			
030405012001	自动调压器	台		
030405013001	普通型按钮	个		
030405013002	防爆型按钮			
030405013003	普通型电笛		按设计图示数量计算	1. 本体安装 2. 焊、压接线端子 3. 接线
030405013004	防爆型电笛			
030405013005	机械式水位电气信号装置	套	按设计图示数量计算	1. 本体安装 2. 焊、压接线端子 3. 接线
030405013006	电子式水位电气信号装置			
030405013007	液位式水位电气信号装置			
030405013008	单相电度表	个		
030405013009	三相电度表			
030405013010	测量表计			
030405013011	继电器			

自治区住房城乡建设厅信息公开 浏览专用

项目编码	项目名称及项目特征	计量单位	工程量计算规则	工作内容
030405013012	电磁锁	个	按设计图示数量计算	1.本体安装 2.焊、压接线端子 3.接线
030405013013	屏上辅助设备			
030405013014	辅助电压互感器	组		
030405013015	安全变压器 变压器容量（500ＶＡ）	台		
030405013016	安全变压器 变压器容量（1000ＶＡ）			
030405013017	安全变压器 变压器容量（3000ＶＡ）			
030405013018	电铃直径（100mm）	套	按设计图示数量计算	1.本体安装 2.焊、压接线端子 3.接线
030405013019	电铃直径（200mm）			
030405013020	电铃直径（300mm）			
030405013021	门铃 明装	个	按设计图示数量计算	1.本体安装 2.焊、压接线端子 3.接线
030405013022	门铃 暗装			
030405013023	风机盘管温控器（三速开关）	套	按设计图示数量计算	1.本体安装 2.焊、压接线端子 3.接线
030405013024	请勿打扰灯			
030405013025	须刨插座（≤15A）	套	按设计图示数量计算	1.本体安装 2.焊、压接线端子 3.接线
030405013026	钥匙取电器			
030405013027	浴霸（2 个光源）			
030405013028	浴霸（4 个光源）			
030405013029	自动干手器			
030405014001	户外端子箱	台		1.本体安装 2.端子板安装 3.接线 4.接地
030405014002	户内端子箱			
030405014003	端子板	组		
030405014004	高压电缆分支箱（回路）6	台		1.本体安装 2.焊、压接线端子 3.箱内配线、端子接线 4.接地
030405014005	高压电缆分支箱（回路）8			
030405014006	高压电缆分支箱（回路）10			
030405014007	低压电缆分支箱			
030405015001	吊风扇	台	按设计图示数量计算	1.本体安装 2.调速开关安装 3.接地
030405015002	壁扇			
030405015003	壁式排气扇			
030405015004	吸顶式排气扇			
030405015005	其他风扇			

白银区住房城乡建设厅信息公开
浏览专用

项目编码	项目名称及项目特征	计量单位	工程量计算规则	工作内容
030405016001	一体式直流整车充电机 1 机 1 充 功率(60kW)	台	按设计图示数量计算	1.本体及附件安装 2.联锁装置检查 3.导体接触面检查 4.二次元件拆装 5.接线 6.接地 7.本体调试
030405016002	一体式直流整车充电机 1 机 1 充 功率（120kW）			
030405016003	一体式直流整车充电机 1 机 1 充 功率（180kW）			
030405016004	一体式直流整车充电机 1 机 2 充 功率(60kW)			
030405016005	一体式直流整车充电机 1 机 2 充 功率（120kW）			
030405016006	一体式直流整车充电机 1 机 2 充 功率（180kW）			
030405016007	一体式直流整车充电机 1 机 4 充 功率（120kW）			
030405016008	一体式直流整车充电机 1 机 4 充 功率（240kW）			
030405016009	分体式直流整车充电机 功率（60kW）	台	按设计图示数量计算	1.本体安装 2.焊、压接线端子 3.箱内配线、端子接线 4.接地
030405016010	分体式直流整车充电机 功率（120kW）			
030405016011	分体式直流整车充电机 功率（240kW）			
030405016012	分体式直流整车充电机 功率（300kW）			
030405016013	分体式充电桩			
030405016014	壁挂式交流充电桩 功率（7kW）			
030405016015	壁挂式交流充电桩 功率（14kW）			
030405016016	壁挂式交流充电桩 功率（42kW）			
030405016017	立式交流充电桩 功率（7kW）			
030405016018	立式交流充电桩 功率（14kW）			
030405016019	立式交流充电桩 功率（21kW）			
030405016020	立式交流充电桩 功率（42kW）			
030405017001	其他电器			1.本体安装 2.接线 3.接地

自治区住房城乡建设厅信息公开浏览专用

5.4.6 光伏组件设备安装

光伏组件设备安装工程量清单项目设置、项目特征描述的内容、计量单位及工程量计算规则，应按表5.4.6的规定执行。

表5.4.6 低压电器设备（编码：030406）

项目编码	项目名称及项目特征	计量单位	工程量计算规则	工作内容
030406001001	碱性蓄电池 容量（40A·h）	个	按设计图示数量计算	1.本体安装 2.极柱连接 3.补充注液 4.充放电
030406001002	碱性蓄电池 容量（80A·h）			
030406001003	碱性蓄电池 容量（100A·h）			
030406001004	碱性蓄电池 容量（150A·h）			
030406001005	碱性蓄电池 容量（250A·h）			
030406001006	碱性蓄电池 容量（300A·h）			
030406001007	碱性蓄电池 容量（500A·h）			
030406001008	固定密闭式铅酸蓄电池 容量（100A·h）	个		1.本体安装 2.连接线 3.配注电解液 4.标志标号 5.充放电
030406001009	固定密闭式铅酸蓄电池 容量（200A·h）			
030406001010	固定密闭式铅酸蓄电池 容量（300A·h）			
030406001011	固定密闭式铅酸蓄电池 容量（400A·h）			
030406001012	固定密闭式铅酸蓄电池 容量（600A·h）			
030406001013	固定密闭式铅酸蓄电池 容量（800A·h）			
030406001014	固定密闭式铅酸蓄电池 容量（1000A·h）			
030406001015	固定密闭式铅酸蓄电池 容量（1200A·h）			
030406001016	固定密闭式铅酸蓄电池 容量（1400A·h）			
030406001017	固定密闭式铅酸蓄电池 容量（1600A·h）			
030406001018	固定密闭式铅酸蓄电池 容量（1800A·h）			
030406001019	固定密闭式铅酸蓄电池 容量（2000A·h）			
030406001020	固定密闭式铅酸蓄电池 容量（2500A·h）			
030406001021	固定密闭式铅酸蓄电池 容量（3000A·h）			
030406001022	免维护铅酸蓄电池 电压/容量（12V/100A·h）	组	按设计图示数量计算	1.本体安装 2.连接线与接地 3.护罩安装 4.标志标号 5.充放电
030406001023	免维护铅酸蓄电池 电压/容量（12V/200A·h）			
030406001024	免维护铅酸蓄电池 电压/容量（12V/290A·h）			
030406001025	免维护铅酸蓄电池 电压/容量（6V/390A·h）			
030406001026	免维护铅酸蓄电池 电压/容量（12V/500A·h）			
030406001027	免维护铅酸蓄电池 电压/容量（12V/570A·h）			

自治区住房城乡建设厅信息公开浏览专用

项目编码	项目名称及项目特征	计量单位	工程量计算规则	工作内容
030406001028	免维护铅酸蓄电池 电压/容量（6V/820A·h）	组	按设计图示数量计算	1.本体安装 2.连接线与接地 3.护罩安装 4.标志标号 5.充放电
030406001029	免维护铅酸蓄电池 电压/容量（6V/980A·h）			
030406001030	免维护铅酸蓄电池 电压/容量（6V/1070A·h）			
030406001031	太阳能光伏组件 单个组串容量≤2000wp	组串	按设计图示数量计算	1.光伏组件安装 2.接线 3.安装安全遮盖罩布 4.组件与接线盒电路连接 5.子方阵与接线盒电路连接 6.太阳能电池与控制屏联测 7.接地
030406001032	太阳能光伏组件 2000wp＜单个组串容量≤3000wp			
030406001033	太阳能光伏组件 3 000wp＜单个组串容量≤5000wp			
030406001034	太阳能光伏组件 5000wp＜单个组串容量≤7000wp			
030406001035	太阳能光伏组件 7000wp＜单个组串容量≤10000wp			
030406001036	太阳能光伏组件 10000wp＜单个组串容量≤15000wp			
030406001037	太阳能光伏组件 容量：___Wp，			
030406001038	蓄电池防震支架 单层支架 单排	m	按设计图示尺寸以长度计算	1.定位 2.安装
030406001039	蓄电池防震支架 单层支架 双排			
030406001040	蓄电池防震支架 双层支架 单排			
030406001041	蓄电池防震支架 双层支架 双排			
030406002001	EPS、UPS 电源 功率：___	套	按设计图示数量计算	1.本体安装 2.接地
030406003001	杆柱上安装太阳能电池板 杆高（m）≤5	块		1.安装 2.组件与接线盒电器连接 3.子方阵与接线盒电器连接 4.太阳能电池与控制屏联测 5.接地
030406003002	杆柱上安装太阳能电池板 5＜杆高（m）≤12			
030406003003	杆柱上安装太阳能电池板 12＜杆高（m）≤20			
030406003004	其他太阳能电池板			
030406003005	太阳能电池钢架 在地面上	m2	按设计图示尺寸以面积计算	1.安装 2.钢架简易基础砌筑 3.钢架固定 4.接地
030406003006	太阳能电池钢架 在墙面、屋面上			
030406003007	太阳能电池钢架 在支架、支柱上			
030406003008	开关电源 （40A）	台	按设计图示数量计算	1.本体及附件安装 2.接地 3.单机主要电气性能调测
030406003009	开关电源 （50A）			
030406003010	开关电源 （63A）			
030406003011	开关电源 （100A）			
030406003012	开关电源 （200A）			
030406003013	开关电源 （500A）			

自治区住房城乡建设厅信息公开浏览专用

项目编码	项目名称及项目特征	计量单位	工程量计算规则	工作内容
030406003014	安装开关电源 (600A)	台	按设计图示数量计算	1.本体及附件安装 2.接地 3.单机主要电气性能调测
030406003015	充放电设备			
030406003016	安装整流模块	块		
030406003017	系统调测	台		调测
030406003018	可控硅整流器 48V/30A			1.本体安装 2.接地 3.本体调试
030406003019	可控硅整流器 48V/60A			
030406003020	可控硅整流器 48V/200A			
030406003021	可控硅整流器 48V/400A			
030406003022	硅整流器 电流(100A)	台	按设计图示数量计算	1.本体安装 2.接地 3.本体调试
030406003023	硅整流器 电流(125A)			
030406003024	硅整流器 电流(200A)			
030406003025	硅整流器 电流(250A)			
030406003026	调压器安装（100kV.A）	台	按设计图示数量计算	1.本体安装 2.补充注油 3.接地
030406003027	调压器安装（500kV.A）			
030406003028	组合变换器安装（400W）			
030406003029	变换器安装（400W）			
030406003030	电子交流稳压器			
030406003031	并网柜（低压柜）	台	按设计图示数量计算	1.本体安装 2.接地 3.本体调试
030406004001	太阳能控制器安装 电压 96V	台	按设计图示数量计算	1.安装 2.接线 3.接地 4.本体调试
030406004002	太阳能控制器安装 电压 110V			
030406005001	光伏成品支架	t	按设计图示数量计算	1.安装 2.接地
030406006001	光伏逆变器 额定交流输出功率≤10kW	台	按设计图示数量计算	1.基础底座安装 2.逆变器本体安装 3.接线 4.接地
030406006002	光伏逆变器 额定交流输出功率≤100kW			
030406006003	光伏逆变器 额定交流输出功率≤250kW			
030406006004	光伏逆变器 额定交流输出功率≤500kW			
030406006005	光伏逆变器 额定交流输出功率≤1000kW			
030406006006	光伏逆变器 额定交流输出功率：___kW			

自治区住房城乡建设厅信息公开浏览专用

项目编码	项目名称及项目特征	计量单位	工程量计算规则	工作内容
030406007001	太阳光导入照明系统 墩座式混凝土 井口接口防水帽 方形 600mm*600mm（内圆 直径 570mm）	个	按设计图示数量计算	1.本体安装 2.保温套安装
030406007002	太阳光导入照明系统 金属屋面防水帽 圆形（直径 600mm）			
030406007003	太阳光导入照明系统 自安型防水帽 外圆（直径 910mm）			
030406007004	太阳光导入照明系统 采光罩（外径 MM）≤350	个	按设计图示数量计算	本体安装
030406007005	太阳光导入照明系统 350＜采光罩（外径 MM）≤600			
030406007006	太阳光导入照明系统 导光管（长度 600mm，外径 mm）≤350	节	按设计图示数量计算	1.悬吊绳制作安装 2.导光管连接安装
030406007007	太阳光导入照明系统 导光管 350＜（长度 600mm，外径 mm）≤600			
030406007008	太阳光导入照明系统 光线调节器（外径 mm）≤350	个	按设计图示数量计算	1.本体安装 2.本体调试
030406007009	太阳光导入照明系统 光线调节器 350＜外径 mm）≤600			
030406007010	太阳光导入照明系统 光线调节器控制开关			
030406007011	太阳光导入照明系统 导光管接口转换器			本体安装
030406007012	太阳光导入照明系统 漫射器	套		
030406007013	太阳光导入照明系统 环境测量装置	台		1.本体安装 2.接地 3.本体调试
030406007014	太阳光导入照明系统 数据采集仪			
030406008001	太阳能电池与控制屏联测（单方阵系统）	组		联测
030406009001	太阳能光伏电站调试（kW）≤1000	系统		系统调试
030406009002	太阳能光伏电站调试 1000＜（kW）≤10000			
030406009003	太阳能光伏电站调试（kW）＞10000			

自治区住房城乡建设厅信息公开
浏览专用

5.4.7 电机检查接线

电机检查接线工程量清单项目设置、项目特征描述的内容、计量单位及工程量计算规则，应按表5.4.7的规定执行。

表5.4.7　电机检查接线（编码：030407）

项目编码	项目名称及项目特征	计量单位	工程量计算规则	工作内容
030407001001	柴油发电机检查接线 容量（kW）≤500	台	按设计图示数量计算	1.检查接线 2.接地
030407001002	柴油发电机检查接线 500＜容量（kW）≤800			
030407001003	柴油发电机检查接线 800＜容量（kW）≤1250			
030407001004	空冷式发电机、调相机检查接线 容量（kW）≤1500			
030407001005	空冷式发电机、调相机检查接线 1500＜容量（kW）≤3000			
030407001006	空冷式发电机、调相机检查接线 3000＜容量（kW）≤6000			
030407001007	空冷式发电机、调相机检查接线 6000＜容量（kW）≤12000			
030407001008	空冷式发电机、调相机检查接线 12000＜容量（kW）≤25000			
030407001009	励磁电阻器（综合）检查接线			
030407002001	小型直流电机检查接线（功率kW）≤3			
030407002002	小型直流电机检查接线 3＜（功率kW）≤13			
030407002003	小型直流电机检查接线 13＜（功率kW）≤30			
030407002004	小型直流电机检查接线 30＜（功率kW）≤100			
030407002005	小型直流电机检查接线 100＜（功率kW）≤200			
030407002006	小型交流电机检查接线（功率kW）≤3			
030407002007	小型交流电机检查接线 3＜（功率kW）≤13			
030407002008	小型交流电机检查接线 13＜（功率kW）≤30			
030407002009	小型交流电机检查接线 30＜（功率kW）≤100			
030407002010	小型交流电机检查接线 100＜（功率kW）≤220			
030407003001	微型电机检查接线 功率：___			
030407004001	大中型电动机检查接线 重量（t/台）≤5	台	按设计图示数量计算	1.检查接线 2.接地
030407004002	大中型电动机检查接线 5＜重量（t/台）≤10			
030407004003	大中型电动机检查接线 10＜重量（t/台）≤20			
030407004004	大中型电动机检查接线 20＜重量（t/台）≤30			
030407004005	大中型电动机检查接线 重量(t/台)＞30t 每增加1t			

自治区住房城乡建设厅信息公开 测试专用

项目编码	项目名称及项目特征	计量单位	工程量计算规则	工作内容
030407005001	变频机组检查接线 （kW）≤4	台	按设计图示数量计算	1.检查接线 2.接地
030407005002	变频机组检查接线 4＜（kW）≤8			
030407005003	变频机组检查接线 8＜（kW）≤15			
030407005004	变频机组检查接线 15＜（kW）≤20			
030407006001	电磁调速电动机检查接线 （功率 kW）≤2.2			
030407006002	电磁调速电动机检查接线 2.2＜（功率 kW）≤10			
030407006003	电磁调速电动机检查接线 10＜（功率 kW）≤15			
030407006004	电磁调速电动机检查接线 15＜（功率 kW）≤30			
030407006005	电磁调速电动机检查接线 30＜（功率 kW）≤45			

5.4.8 滑触线装置安装

滑触线装置安装工程量清单项目设置、项目特征描述的内容、计量单位及工程量计算规则，应按表5.4.8的规定执行。

表 5.4.8 滑触线装置安装（编码：030408）

项目编码	项目名称及项目特征	计量单位	工程量计算规则	工作内容
030408001001	轻型滑触线 铜质工型	m	按设计图示尺寸以单相长度的总长度数量加预留长度计算	1.滑触线安装 2.补偿器安装 3.接线 4.接地
030408001002	轻型滑触线 铜钢组合			
030408001003	轻型滑触线 沟型			
030408001004	安全节能型滑触线 电流（100A）			
030408001005	安全节能型滑触线 电流（200A）			
030408001006	安全节能型滑触线 电流（320A）			
030408001007	安全节能型滑触线 电流（500A）			
030408001008	安全节能型滑触线 电流（800A）			
030408001009	安全节能型滑触线 电流（1250A）			
030408001010	角钢滑触线 40×4			1.滑触线安装 2.涂刷相色漆 3.连接伸缩器 4.装拉紧装置 5.接线 6.接地
030408001011	角钢滑触线 50×5			
030408001012	角钢滑触线 63×6			
030408001013	角钢滑触线 75×8			
030408001014	扁钢滑触线 40×4			
030408001015	扁钢滑触线 50×5			

内蒙古自治区住房城乡建设厅信息公开 浏览专用

项目编码	项目名称及项目特征	计量单位	工程量计算规则	工作内容
030408001016	扁钢滑触线 60×6			
030408001017	槽钢滑触线 规格 65×40	m	按设计图示尺寸以单相长度的总长度数量加预留长度计算	1.滑触线安装 2.涂刷相色漆 3.连接伸缩器 4.装拉紧装置 5.接线 6.接地
030408001018	槽钢滑触线 规格 80×43			
030408001019	槽钢滑触线 规格 100×48			
030408001020	槽钢滑触线 规格 120×53			
030408001021	圆钢滑触线 Φ 8			
030408001022	圆钢滑触线 Φ12			
030408001023	工字钢滑触线 工字钢、轻轨（kg/m）≤10			
030408001024	工字钢滑触线 工字钢、轻轨 10＜（kg/m）≤12			
030408001025	工字钢滑触线 工字钢、轻轨 12＜（kg/m）≤14			
030408001026	工字钢滑触线 工字钢、轻轨 14＜（kg/m）≤16			
030408001027	滑触线支架 3 横架式 螺栓固定	副	按设计图示数量计算	1.支架及支持器制作、安装 2.指示灯安装 3.接地
030408001028	滑触线支架 3 横架式 焊接固定			
030408001029	滑触线支架 6 横架式 螺栓固定			
030408001030	滑触线支架 6 横架式 焊接固定			
030408001031	滑触线指示灯	套		
030408001032	滑触线工字钢轻轨支架	副		
030408001033	滑触线拉紧装置 扁钢	套	按设计图示数量计算	1.拉紧装置安装 2.接地
030408001034	滑触线拉紧装置 圆钢			
030408001035	滑触线拉紧装置 软滑线			
030408001036	挂式滑触线支持器			
030408002001	移动软电缆沿钢索（每根长度 m）≤10	套	按设计图示数量计算	1.支架制作、安装 2.拉紧装置及挂式支持器制作、安装 3.移动软电缆安装 4.伸缩接头制作、安装 5.压、焊接线端子 6.接线 7.接地
030408002002	移动软电缆沿钢索 10＜（每根长度 m）≤20			
030408002003	移动软电缆沿钢索 20＜（每根长度 m）≤30			
030408002004	移动软电缆沿轨道（截面 mm²）≤16	m	按设计图示尺寸以单根长度的总长度数量加预留长度计算	
030408002005	移动软电缆沿轨道 16＜（截面 mm²）≤35			
030408002006	移动软电缆沿轨道 35＜（截面 mm²）≤70			
030408002007	移动软电缆沿轨道 70＜（截面 mm²）≤120			

吉林省住房城乡建设厅信息公开 浏览专用

5.4.9 电缆敷设

电缆安装工程量清单项目设置、项目特征描述的内容、计量单位及工程量计算规则，应按表 5.4.9 的规定执行。

表 5.4.9　电缆敷设（编码：030409）

项目编码	项目名称及项目特征	计量单位	工程量计算规则	工作内容
030409001001	三芯铜芯电力电缆普通敷设 电缆截面≤10mm²	m	按设计图示尺寸以单根长度的总长度加预留长度计算	1. 电缆敷设 2. 揭（盖）盖板 3. 挂牌 4. 绝缘测试 5. 配合试验 6. 电缆敷设设施安装及拆除 7. 接地
030409001002	三芯铜芯电力电缆普通敷设 10mm²＜电缆截面≤16mm²			
030409001003	三芯铜芯电力电缆普通敷设 16mm²＜电缆截面≤35mm²			
030409001004	三芯铜芯电力电缆普通敷设 35mm²＜电缆截面≤70mm²			
030409001005	三芯铜芯电力电缆普通敷设 70mm²＜电缆截面≤120mm²			
030409001006	三芯铜芯电力电缆普通敷设 120mm²＜电缆截面≤150mm²			
030409001007	三芯铜芯电力电缆普通敷设 150mm²＜电缆截面≤185mm²			
030409001008	三芯铜芯电力电缆普通敷设 185mm²＜电缆截面≤240mm²			
030409001009	三芯铜芯电力电缆普通敷设 240mm²＜电缆截面≤400mm²			
030409001010	四芯铜芯电力电缆普通敷设电缆截面≤10mm²			
030409001011	四芯铜芯电力电缆普通敷设 10mm²＜电缆截面≤16mm²			
030409001012	四芯铜芯电力电缆普通敷设 16mm²＜电缆截面≤35mm²			
030409001013	四芯铜芯电力电缆普通敷设 35mm²＜电缆截面≤70mm²			
030409001014	四芯铜芯电力电缆普通敷设 70mm²＜电缆截面≤120mm²			
030409001015	四芯铜芯电力电缆普通敷设 120mm²＜电缆截面≤150mm²			
030409001016	四芯铜芯电力电缆普通敷设 150mm²＜电缆截面≤185mm²			
030409001017	四芯铜芯电力电缆普通敷设 185mm²＜电缆截面≤240mm²			
030409001018	四芯铜芯电力电缆普通敷设 240mm²＜电缆截面≤400mm²			
030409001019	五芯铜芯电力电缆普通敷设 电缆截面≤10mm²			
030409001020	五芯铜芯电力电缆普通敷设 10mm²＜电缆截面≤16mm²			
030409001021	五芯铜芯电力电缆普通敷设 16mm²＜电缆截面≤35mm²			
030409001022	五芯铜芯电力电缆普通敷设 35mm²＜电缆截面≤70mm²			

自治区住房和城乡建设厅信息公开 浏览专用

项目编码	项目名称及项目特征	计量单位	工程量计算规则	工作内容
030409001023	五芯铜芯电力电缆普通敷设 70mm² ＜电缆截面≤120mm²	m	按设计图示尺寸以单根长度的总长度加预留长度计算	1. 电缆敷设 2. 揭（盖）盖板 3. 挂牌 4. 绝缘测试 5. 配合试验 6. 电缆敷设设施安装及拆除 7. 接地
030409001024	五芯铜芯电力电缆普通敷设 120mm² ＜电缆截面≤150mm²			
030409001025	五芯铜芯电力电缆普通敷设 150mm² ＜电缆截面≤185mm²			
030409001026	五芯铜芯电力电缆普通敷设 185mm² ＜电缆截面≤240mm²			
030409001027	五芯铜芯电力电缆普通敷设 240mm² ＜电缆截面≤400mm²			
030409001028	三芯铜芯电力电缆竖直通道敷设 电缆截面≤10mm²			
030409001029	三芯铜芯电力电缆竖直通道敷设 10mm² ＜电缆截面≤16mm²			
030409001030	三芯铜芯电力电缆竖直通道敷设 16mm² ＜电缆截面≤35mm²			
030409001031	三芯铜芯电力电缆竖直通道敷设 35mm² ＜电缆截面≤70mm²			
030409001032	三芯铜芯电力电缆竖直通道敷设 70mm² ＜电缆截面≤120mm²			
030409001033	三芯铜芯电力电缆竖直通道敷设 120mm² ＜电缆截面≤150mm²			
030409001034	三芯铜芯电力电缆竖直通道敷设 150mm² ＜电缆截面≤185mm²			
030409001035	三芯铜芯电力电缆竖直通道敷设 185mm² ＜电缆截面≤240mm²			
030409001036	三芯铜芯电力电缆竖直通道敷设 240mm² ＜电缆截面≤400mm²			
030409001037	四芯铜芯电力电缆竖直通道敷设 电缆截面≤10mm²			
030409001038	四芯铜芯电力电缆竖直通道敷设 10mm² ＜电缆截面≤16mm²			
030409001039	四芯铜芯电力电缆竖直通道敷设 16mm² ＜电缆截面≤35mm²			
030409001040	四芯铜芯电力电缆竖直通道敷设 35mm² ＜电缆截面≤70mm²			
030409001041	四芯铜芯电力电缆竖直通道敷设 70mm² ＜电缆截面≤120mm²			
030409001042	四芯铜芯电力电缆竖直通道敷设 120mm² ＜电缆截面≤150mm²			
030409001043	四芯铜芯电力电缆竖直通道敷设 150mm² ＜电缆截面≤185mm²			
030409001044	四芯铜芯电力电缆竖直通道敷设 185mm² ＜电缆截面≤240mm²			
030409001045	四芯铜芯电力电缆竖直通道敷设 240mm² ＜电缆截面≤400mm²			
030409001046	五芯铜芯电力电缆竖直通道敷设 电缆截面≤10mm²			

甘肃省住房和城乡建设厅信息公开浏览专用

项目编码	项目名称及项目特征	计量单位	工程量计算规则	工作内容
030409001047	五芯铜芯电力电缆竖直通道敷设 10mm² ＜电缆截面≤16mm²	m	按设计图示尺寸以单根长度的总长度加预留长度计算	1. 电缆敷设 2. 揭（盖）盖板 3. 挂牌 4. 绝缘测试 5. 配合试验 6. 电缆敷设设施安装及拆除 7. 接地
030409001048	五芯铜芯电力电缆竖直通道敷设 16mm² ＜电缆截面≤35mm²			
030409001049	五芯铜芯电力电缆竖直通道敷设 35mm² ＜电缆截面≤70mm²			
030409001050	五芯铜芯电力电缆竖直通道敷设 70mm² ＜电缆截面≤120mm²			
030409001051	五芯铜芯电力电缆竖直通道敷设 120mm² ＜电缆截面≤150mm²			
030409001052	五芯铜芯电力电缆竖直通道敷设 150mm² ＜电缆截面≤185mm²			
030409001053	五芯铜芯电力电缆竖直通道敷设 185mm² ＜电缆截面≤240mm²			
030409001054	五芯铜芯电力电缆竖直通道敷设 240mm² ＜电缆截面≤400mm²			
030409001055	三芯矿物质电力电缆普通敷设 电缆截面≤10mm²			
030409001056	三芯矿物质电力电缆普通敷设 10mm² ＜电缆截面≤16mm²			
030409001057	三芯矿物质电力电缆普通敷设 16mm² ＜电缆截面≤35mm²			
030409001058	三芯矿物质电力电缆普通敷设 35mm² ＜电缆截面≤70mm²			
030409001059	三芯矿物质电力电缆普通敷设 70mm² ＜电缆截面≤120mm²			
030409001060	三芯矿物质电力电缆普通敷设 120mm² ＜电缆截面≤150mm²			
030409001061	三芯矿物质电力电缆普通敷设 150mm² ＜电缆截面≤185mm²			
030409001062	三芯矿物质电力电缆普通敷设 185mm² ＜电缆截面≤240mm²			
030409001063	三芯矿物质电力电缆普通敷设 240mm² ＜电缆截面≤400mm²			
030409001064	四芯矿物质电力电缆普通敷设 电缆截面≤10mm²			
030409001065	四芯矿物质电力电缆普通敷设 10mm² ＜电缆截面≤16mm²			
030409001066	四芯矿物质电力电缆普通敷设 16mm² ＜电缆截面≤35mm²			
030409001067	四芯矿物质电力电缆普通敷设 35mm² ＜电缆截面≤70mm²			
030409001068	四芯矿物质电力电缆普通敷设 70mm² ＜电缆截面≤120mm²			
030409001069	四芯矿物质电力电缆普通敷设 120mm² ＜电缆截面≤150mm²			
030409001070	四芯矿物质电力电缆普通敷设 150mm² ＜电缆截面≤185mm²			

自治区城乡建设厅信息公开
浏览专用

项目编码	项目名称及项目特征	计量单位	工程量计算规则	工作内容
030409001071	四芯矿物质电力电缆普通敷设 185mm² ＜电缆截面≤240mm²	m	按设计图示尺寸以单根长度的总长度加预留长度计算	1. 电缆敷设 2. 揭（盖）盖板 3. 挂牌 4. 绝缘测试 5. 配合试验 6. 电缆敷设设施安装及拆除 7. 接地
030409001072	四芯矿物质电力电缆普通敷设 240mm² ＜电缆截面≤400mm²			
030409001073	五芯矿物质电力电缆普通敷设 电缆截面≤10mm²			
030409001074	五芯矿物质电力电缆普通敷设 10mm² ＜电缆截面≤16mm²			
030409001075	五芯矿物质电力电缆普通敷设 16mm² ＜电缆截面≤35mm²			
030409001076	五芯矿物质电力电缆普通敷设 35mm² ＜电缆截面≤70mm²			
030409001077	五芯矿物质电力电缆普通敷设 70mm² ＜电缆截面≤120mm²			
030409001078	五芯矿物质电力电缆普通敷设 120mm² ＜电缆截面≤150mm²			
030409001079	五芯矿物质电力电缆普通敷设 150mm² ＜电缆截面≤185mm²			
030409001080	五芯矿物质电力电缆普通敷设 185mm² ＜电缆截面≤240mm²			
030409001081	五芯矿物质电力电缆普通敷设 240mm² ＜电缆截面≤400mm²			
030409001082	三芯矿物质电力电缆竖直通道敷设 电缆截面≤10mm²			
030409001083	三芯矿物质电力电缆竖直通道敷设 10mm² ＜电缆截面≤16mm²			
030409001084	三芯矿物质电力电缆竖直通道敷设 16mm² ＜电缆截面≤35mm²			
030409001085	三芯矿物质电力电缆竖直通道敷设 35mm² ＜电缆截面≤70mm²			
030409001086	三芯矿物质电力电缆竖直通道敷设 70mm² ＜电缆截面≤120mm²			
030409001087	三芯矿物质电力电缆竖直通道敷设 120mm² ＜电缆截面≤150mm²			
030409001088	三芯矿物质电力电缆竖直通道敷设 150mm² ＜电缆截面≤185mm²			
030409001089	三芯矿物质电力电缆竖直通道敷设 185mm² ＜电缆截面≤240mm²			
030409001090	三芯矿物质电力电缆竖直通道敷设 240mm² ＜电缆截面≤400mm²			
030409001091	四芯矿物质电力电缆竖直通道敷设 电缆截面≤10mm²			
030409001092	四芯矿物质电力电缆竖直通道敷设 10mm² ＜电缆截面≤16mm²			
030409001093	四芯矿物质电力电缆竖直通道敷设 16mm² ＜电缆截面≤35mm²			
030409001094	四芯矿物质电力电缆竖直通道敷设 35mm² ＜电缆截面≤70mm²			

自治区城乡建设厅信息公开浏览专用

项目编码	项目名称及项目特征	计量单位	工程量计算规则	工作内容
030409001095	四芯矿物质电力电缆竖直通道敷设 70mm² ＜电缆截面≤120mm²	m	按设计图示尺寸以单根长度的总长度加预留长度计算	1. 电缆敷设 2. 揭（盖）盖板 3. 挂牌 4. 绝缘测试 5. 配合试验 6. 电缆敷设设施安装及拆除 7. 接地
030409001096	四芯矿物质电力电缆竖直通道敷设 120mm² ＜电缆截面≤150mm²			
030409001097	四芯矿物质电力电缆竖直通道敷设 150mm² ＜电缆截面≤185mm²			
030409001098	四芯矿物质电力电缆竖直通道敷设 185mm² ＜电缆截面≤240mm²			
030409001099	四芯矿物质电力电缆竖直通道敷设 240mm² ＜电缆截面≤400mm²			
030409001100	五芯矿物质电力电缆竖直通道敷设 电缆截面≤10mm²			
030409001101	五芯矿物质电力电缆竖直通道敷设 10mm² ＜电缆截面≤16mm²			
030409001102	五芯矿物质电力电缆竖直通道敷设 16mm² ＜电缆截面≤35mm²			
030409001103	五芯矿物质电力电缆竖直通道敷设 35mm² ＜电缆截面≤70mm²			
030409001104	五芯矿物质电力电缆竖直通道敷设 0mm² ＜电缆截面≤120mm²			
030409001105	五芯矿物质电力电缆竖直通道敷设 120 mm² ＜电缆截面≤150mm²			
030409001106	五芯矿物质电力电缆竖直通道敷设 150mm² ＜电缆截面≤185mm²			
030409001107	五芯矿物质电力电缆竖直通道敷设 185mm² ＜电缆截面≤240mm²			
030409001108	五芯矿物质电力电缆竖直通道敷设 240mm² ＜电缆截面≤400mm²			
030409001109	三芯铜芯电力电缆室外埋地敷设 电缆截面≤10mm²			
030409001110	三芯铜芯电力电缆室外埋地敷设 10mm² ＜电缆截面≤16mm²			
030409001111	三芯铜芯电力电缆室外埋地敷设 16mm² ＜电缆截面≤35mm²			
030409001112	三芯铜芯电力电缆室外埋地敷设 35mm² ＜电缆截面≤70mm²			
030409001113	三芯铜芯电力电缆室外埋地敷设 70mm² ＜电缆截面≤120mm²			
030409001114	三芯铜芯电力电缆室外埋地敷设 120mm² ＜电缆截面≤150mm²			
030409001115	三芯铜芯电力电缆室外埋地敷设 150mm² ＜电缆截面≤185mm²			
030409001116	三芯铜芯电力电缆室外埋地敷设 185mm² ＜电缆截面≤240mm²			
030409001117	三芯铜芯电力电缆室外埋地敷设 240mm² ＜电缆截面≤400mm²			
030409001118	四芯铜芯电力电缆室外埋地敷设 电缆截面≤10mm²			

甘肃省城乡建设厅信息公开
浏览专用

项目编码	项目名称及项目特征	计量单位	工程量计算规则	工作内容
030409001119	四芯铜芯电力电缆室外埋地敷设 10mm²＜电缆截面≤16mm²	m	按设计图示尺寸以单根长度的总长度加预留长度计算	1. 电缆敷设 2. 揭（盖）盖板 3. 挂牌 4. 绝缘测试 5. 配合试验 6. 电缆敷设设施安装及拆除 7. 接地
030409001120	四芯铜芯电力电缆室外埋地敷设 16mm²＜电缆截面≤35mm²			
030409001121	四芯铜芯电力电缆室外埋地敷设 35mm²＜电缆截面≤70mm²			
030409001122	四芯铜芯电力电缆室外埋地敷设 70mm²＜电缆截面≤120mm²			
030409001123	四芯铜芯电力电缆室外埋地敷设 120mm²＜电缆截面≤150mm²			
030409001124	四芯铜芯电力电缆室外埋地敷设 150mm²＜电缆截面≤185mm²			
030409001125	四芯铜芯电力电缆室外埋地敷设 185mm²＜电缆截面≤240mm²			
030409001126	四芯铜芯电力电缆室外埋地敷设 240mm²＜电缆截面≤400mm²			
030409001127	五芯铜芯电力电缆室外埋地敷设 电缆截面≤10mm²			
030409001128	五芯铜芯电力电缆室外埋地敷设 10mm²＜电缆截面≤16mm²			
030409001129	五芯铜芯电力电缆室外埋地敷设 16mm²＜电缆截面≤35mm²			
030409001130	五芯铜芯电力电缆室外埋地敷设 35mm²＜电缆截面≤70mm²			
030409001131	五芯铜芯电力电缆室外埋地敷设 70mm²＜电缆截面≤120mm²			
030409001132	五芯铜芯电力电缆室外埋地敷设 120mm²＜电缆截面≤150mm²			
030409001133	五芯铜芯电力电缆室外埋地敷设 150mm²＜电缆截面≤185mm²			
030409001134	五芯铜芯电力电缆室外埋地敷设 185mm²＜电缆截面≤240mm²			
030409001135	五芯铜芯电力电缆室外埋地敷设 240mm²＜电缆截面≤400mm²			
030409001136	三芯矿物质电力电缆室外埋地敷设 电缆截面≤10mm²			
030409001137	三芯矿物质电力电缆室外埋地敷设 10mm²＜电缆截面≤16mm²			
030409001138	三芯矿物质电力电缆室外埋地敷设 16mm²＜电缆截面≤35mm²			
030409001139	三芯矿物质电力电缆室外埋地敷设 35mm²＜电缆截面≤70mm²			
030409001140	三芯矿物质电力电缆室外埋地敷设 70mm²＜电缆截面≤120mm²			
030409001141	三芯矿物质电力电缆室外埋地敷设 120mm²＜电缆截面≤150mm²			
030409001142	三芯矿物质电力电缆室外埋地敷设 150mm²＜电缆截面≤185mm²			

甘肃省城乡建设厅信息公开
浏览专用

项目编码	项目名称及项目特征	计量单位	工程量计算规则	工作内容
030409001143	三芯矿物质电力电缆室外埋地敷设 185mm² ＜电缆截面≤240mm²	m	按设计图示尺寸以单根长度的总长度加预留长度计算	1. 电缆敷设 2. 揭（盖）盖板 3. 挂牌 4. 绝缘测试 5. 配合试验 6. 电缆敷设设施安装及拆除 7. 接地
030409001144	三芯矿物质电力电缆室外埋地敷设 240mm² ＜电缆截面≤400mm²			
030409001145	四芯矿物质电力电缆室外埋地敷设 电缆截面≤10mm²			
030409001146	四芯矿物质电力电缆室外埋地敷设 10mm² ＜电缆截面≤16mm²			
030409001147	四芯矿物质电力电缆室外埋地敷设 16mm² ＜电缆截面≤35mm²			
030409001148	四芯矿物质电力电缆室外埋地敷设 35mm² ＜电缆截面≤70mm²			
030409001149	四芯矿物质电力电缆室外埋地敷设 70mm² ＜电缆截面≤120mm²			
030409001150	四芯矿物质电力电缆室外埋地敷设 120mm² ＜电缆截面≤150mm²			
030409001151	四芯矿物质电力电缆室外埋地敷设 150mm² ＜电缆截面≤185mm²			
030409001152	四芯矿物质电力电缆室外埋地敷设 185mm² ＜电缆截面≤240mm²			
030409001153	四芯矿物质电力电缆室外埋地敷设 240mm² ＜电缆截面≤400mm²			
030409001154	五芯矿物质电力电缆室外埋地敷设 电缆截面≤10mm²			
030409001155	五芯矿物质电力电缆室外埋地敷设 10mm² ＜电缆截面≤16mm²			
030409001156	五芯矿物质电力电缆室外埋地敷设 16mm² ＜电缆截面≤35mm²			
030409001157	五芯矿物质电力电缆室外埋地敷设 35mm² ＜电缆截面≤70mm²			
030409001158	五芯矿物质电力电缆室外埋地敷设 70mm² ＜电缆截面≤120mm²			
030409001159	五芯矿物质电力电缆室外埋地敷设 120mm² ＜电缆截面≤150mm²			
030409001160	五芯矿物质电力电缆室外埋地敷设 150mm² ＜电缆截面≤185mm²			
030409001161	五芯矿物质电力电缆室外埋地敷设 185mm² ＜电缆截面≤240mm²			
030409001162	五芯矿物质电力电缆室外埋地敷设 240mm² ＜电缆截面≤400mm²			
030409001163	三芯铜芯电力电缆室外水下敷设 电缆截面≤2.5mm²			
030409001164	三芯铜芯电力电缆室外水下敷设 2.5mm² ＜电缆截面≤6mm²			
030409001165	三芯铜芯电力电缆室外水下敷设 6mm² ＜电缆截面≤10mm²			
030409001166	三芯铜芯电力电缆室外水下敷设 10mm² ＜电缆截面≤25mm²			

甘肃省住房和城乡建设厅信息公开浏览专用

项目编码	项目名称及项目特征	计量单位	工程量计算规则	工作内容
030409001167	四芯铜芯电力电缆室外水下敷设 电缆截面≤2.5mm²	m	按设计图示尺寸以单根长度的总长度加预留长度计算	1.电缆敷设 2.揭（盖）盖板 3.挂牌 4.绝缘测试 5.配合试验 6.电缆敷设设施安装及拆除 7.接地
030409001168	四芯铜芯电力电缆室外水下敷设 2.5mm²＜电缆截面≤6mm²			
030409001169	四芯铜芯电力电缆室外水下敷设 6mm²＜电缆截面≤10mm²			
030409001170	四芯铜芯电力电缆室外水下敷设 10mm²＜电缆截面≤25mm²			
030409001171	五芯铜芯电力电缆室外水下敷设 电缆截面≤2.5mm²			
030409001172	五芯铜芯电力电缆室外水下敷设 2.5mm²＜电缆截面≤6mm²			
030409001173	五芯铜芯电力电缆室外水下敷设 6mm²＜电缆截面≤10mm²			
030409001174	五芯铜芯电力电缆室外水下敷设 10mm²＜电缆截面≤25mm²			
030409001175	预分支电缆竖井内敷设 电缆截面≤10mm²			
030409001176	预分支电缆竖井内敷设 10mm²＜电缆截面≤16mm²			
030409001177	预分支电缆竖井内敷设 16mm²＜电缆截面≤35mm²			
030409001178	预分支电缆竖井内敷设 35mm²＜电缆截面≤70mm²			
030409001179	预分支电缆竖井内敷设 70mm²＜电缆截面≤120mm²			
030409001180	预分支电缆竖井内敷设 120mm²＜电缆截面≤150mm²			
030409001181	预分支电缆竖井内敷设 150mm²＜电缆截面≤185mm²			
030409001182	预分支电缆竖井内敷设 185mm²＜电缆截面≤240mm²			
030409001183	预分支电缆竖井内敷设 240mm²＜电缆截面≤400mm²			
030409001184	电力电缆敷设 规格型号：			
030409002001	控制电缆普通敷设 电缆芯数 （芯）≤6			
030409002002	控制电缆普通敷设 电缆芯数 6＜（芯）≤14			
030409002003	控制电缆普通敷设 电缆芯数 14＜（芯）≤24			
030409002004	控制电缆普通敷设 电缆芯数 24＜（芯）≤37			
030409002005	控制电缆普通敷设 电缆芯数 37＜（芯）≤48			

自治区住房和城乡建设厅信息公开浏览专用

项目编码	项目名称及项目特征	计量单位	工程量计算规则	工作内容
030409002006	控制电缆普通敷设 电缆芯数 48＜（芯）≤64	m	按设计图示尺寸以单根长度的总长度加预留长度计算	1. 电缆敷设 2. 揭（盖）盖板 3. 挂牌 4. 绝缘测试 5. 配合试验 6. 电缆敷设设施安装及拆除 7. 接地
030409002007	控制电缆竖直通道敷设 电缆芯数（芯）≤14			
030409002008	控制电缆竖直通道敷设 电缆芯数 14＜（芯）≤37			
030409002009	控制电缆竖直通道敷设 电缆芯数 37＜（芯）≤48			
030409002010	控制电缆竖直通道敷设 电缆芯数 48＜（芯）≤64			
030409003001	1kV 以下干包式 三芯铜芯电力电缆头制作、安装 截面≤16mm²	个	按设计图示数量计算	1. 电缆头制作 2. 电缆头安装 3. 电缆头接地
030409003002	1kV 以下干包式 三芯铜芯电力电缆头制作、安装 16mm²＜截面≤35mm²			
030409003003	1kV 以下干包式 三芯铜芯电力电缆头制作、安装 35mm²＜截面≤70mm²			
030409003004	1kV 以下干包式 三芯铜芯电力电缆头制作、安装 70mm²＜截面≤120mm²			
030409003005	1kV 以下干包式 三芯铜芯电力电缆头制作、安装 120mm²＜截面≤150mm²			
030409003006	1kV 以下干包式 三芯铜芯电力电缆头制作、安装 150mm²＜截面≤185mm²			
030409003007	1kV 以下干包式 三芯铜芯电力电缆头制作、安装 185mm²＜截面≤240mm²			
030409003008	1kV 以下干包式 四芯铜芯电力电缆头制作、安装 截面≤16mm²			
030409003009	1kV 以下干包式 四芯铜芯电力电缆头制作、安装 16mm²＜截面≤35mm²			
030409003010	1kV 以下干包式 四芯铜芯电力电缆头制作、安装 35mm²＜截面≤70mm²			
030409003011	1kV 以下干包式 四芯铜芯电力电缆头制作、安装 70mm²＜截面≤120mm²			
030409003012	1kV 以下干包式 四芯铜芯电力电缆头制作、安装 120mm²＜截面≤150mm²			
030409003013	1kV 以下干包式 四芯铜芯电力电缆头制作、安装 150mm²＜截面≤185mm²			
030409003014	1kV 以下干包式 四芯铜芯电力电缆头制作、安装 185mm²＜截面≤240mm²			
030409003015	1kV 以下干包式 五芯铜芯电力电缆头制作、安装 截面≤16mm²			
030409003016	1kV 以下干包式 五芯铜芯电力电缆头制作、安装 16mm²＜截面≤35mm²			
030409003017	1kV 以下干包式 五芯铜芯电力电缆头制作、安装 35mm²＜截面≤70mm²			
030409003018	1kV 以下干包式 五芯铜芯电力电缆头制作、安装 70mm²＜截面≤120mm²			
030409003019	1kV 以下干包式 五芯铜芯电力电缆头制作、安装 120mm²＜截面≤150mm²			

自治区住房和城乡建设厅信息公开 浏览专用

项目编码	项目名称及项目特征	计量单位	工程量计算规则	工作内容
030409003020	1kV 以下干包式 五芯铜芯电力电缆头制作、安装 150mm²＜截面≤185mm²	个	按设计图示数量计算	1. 电缆头制作 2. 电缆头安装 3. 电缆头接地
030409003021	1kV 以下干包式 五芯铜芯电力电缆头制作、安装 185mm²＜截面≤240mm²			
030409003022	1kV 以下热缩式 三芯铜芯电力电缆头制作、安装 截面≤16mm²			
030409003023	1kV 以下热缩式 三芯铜芯电力电缆头制作、安装 16mm²＜截面≤35mm²			
030409003024	1kV 以下热缩式 三芯铜芯电力电缆头制作、安装 35mm²＜截面≤70mm²			
030409003025	1kV 以下热缩式 三芯铜芯电力电缆头制作、安装 70mm²＜截面≤120mm²			
030409003026	1kV 以下热缩式 三芯铜芯电力电缆头制作、安装 120mm²＜截面≤150mm²			
030409003027	1kV 以下热缩式 三芯铜芯电力电缆头制作、安装 150mm²＜截面≤185mm²			
030409003028	1kV 以下热缩式 三芯铜芯电力电缆头制作、安装 185mm²＜截面≤240mm²			
030409003029	1kV 以下热缩式 三芯铜芯电力电缆头制作、安装 240mm²＜截面≤400mm²			
030409003030	1kV 以下热缩式 四芯铜芯电力电缆头制作、安装 截面≤16mm²			
030409003031	1kV 以下热缩式 四芯铜芯电力电缆头制作、安装 16mm²＜截面≤35mm²			
030409003032	1kV 以下热缩式 四芯铜芯电力电缆头制作、安装 35mm²＜截面≤70mm²			
030409003033	1kV 以下热缩式 四芯铜芯电力电缆头制作、安装 70mm²＜截面≤120mm²			
030409003034	1kV 以下热缩式 四芯铜芯电力电缆头制作、安装 120mm²＜截面≤150mm²			
030409003035	1kV 以下热缩式 四芯铜芯电力电缆头制作、安装 150mm²＜截面≤185mm²			
030409003036	1kV 以下热缩式 四芯铜芯电力电缆头制作、安装 185mm²＜截面≤240mm²			
030409003037	1kV 以下热缩式 四芯铜芯电力电缆头制作、安装 240mm²＜截面≤400mm²			
030409003038	1kV 以下热缩式 五芯铜芯电力电缆头制作、安装 截面≤16mm²			
030409003039	1kV 以下热缩式 五芯铜芯电力电缆头制作、安装 16mm²＜截面≤35mm²			
030409003040	1kV 以下热缩式 五芯铜芯电力电缆头制作、安装 35mm²＜截面≤70mm²			
030409003041	1kV 以下热缩式 五芯铜芯电力电缆头制作、安装 70mm²＜截面≤120mm²			
030409003042	1kV 以下热缩式 五芯铜芯电力电缆头制作、安装 120mm²＜截面≤150mm²			
030409003043	1kV 以下热缩式 五芯铜芯电力电缆头制作、安装 150mm²＜截面≤185mm²			

甘肃省城乡建设厅信息公开 浏览专用

项目编码	项目名称及项目特征	计量单位	工程量计算规则	工作内容
030409003044	1kV 以下热缩式 五芯铜芯电力电缆头制作、安装 185mm²＜截面≤240mm²	个	按设计图示数量计算	1. 电缆头制作 2. 电缆头安装 3. 电缆头接地
030409003045	1kV 以下热缩式 五芯铜芯电力电缆头制作、安装 240mm²＜截面≤400mm²			
030409003046	10kV 以下户内热缩式 三芯铜芯电力电缆头制作、安装 截面≤16mm²			
030409003047	10kV 以下户内热缩式 三芯铜芯电力电缆头制作、安装 16mm²＜截面≤35mm²			
030409003048	10kV 以下户内热缩式 三芯铜芯电力电缆头制作、安装 35mm²＜截面≤70mm²			
030409003049	10kV 以下户内热缩式 三芯铜芯电力电缆头制作、安装 70mm²＜截面≤120mm²			
030409003050	10kV 以下户内热缩式 三芯铜芯电力电缆头制作、安装 120mm²＜截面≤150mm²			
030409003051	10kV 以下户内热缩式 三芯铜芯电力电缆头制作、安装 150mm²＜截面≤185mm²			
030409003052	10kV 以下户内热缩式 三芯铜芯电力电缆头制作、安装 185mm²＜截面≤240mm²			
030409003053	10kV 以下户内热缩式 三芯铜芯电力电缆头制作、安装 240mm²＜截面≤400mm²			
030409003054	10kV 以下户内热缩式 四芯铜芯电力电缆头制作、安装 截面≤16mm²			
030409003055	10kV 以下户内热缩式 四芯铜芯电力电缆头制作、安装 16mm²＜截面≤35mm²			
030409003056	10kV 以下户内热缩式 四芯铜芯电力电缆头制作、安装 35mm²＜截面≤70mm²			
030409003057	10kV 以下户内热缩式 四芯铜芯电力电缆头制作、安装 70mm²＜截面≤120mm²			
030409003058	10kV 以下户内热缩式 四芯铜芯电力电缆头制作、安装 120mm²＜截面≤150mm²			
030409003059	10kV 以下户内热缩式 四芯铜芯电力电缆头制作、安装 150mm²＜截面≤185mm²			
030409003060	10kV 以下户内热缩式 四芯铜芯电力电缆头制作、安装 185mm²＜截面≤240mm²			
030409003061	10kV 以下户内热缩式 四芯铜芯电力电缆头制作、安装 240mm²＜截面≤400mm²			
030409003062	10kV 以下户内热缩式 五芯铜芯电力电缆头制作、安装 截面≤16mm²			
030409003063	10kV 以下户内热缩式 五芯铜芯电力电缆头制作、安装 16mm²＜截面≤35mm²			
030409003064	10kV 以下户内热缩式 五芯铜芯电力电缆头制作、安装 35mm²＜截面≤70mm²			
030409003065	10kV 以下户内热缩式 五芯铜芯电力电缆头制作、安装 70mm²＜截面≤120mm²			
030409003066	10kV 以下户内热缩式 五芯铜芯电力电缆头制作、安装 120mm²＜截面≤150mm²			
030409003067	10kV 以下户内热缩式 五芯铜芯电力电缆头制作、安装 150mm²＜截面≤185mm²			

自治区农村农业建设厅信息公开
浏览专用

项目编码	项目名称及项目特征	计量单位	工程量计算规则	工作内容
030409003068	10kV 以下户内热缩式 五芯铜芯电力电缆头制作、安装 185mm² ＜截面≤240mm²	个	按设计图示数量计算	1. 电缆头制作 2. 电缆头安装 3. 电缆头接地
030409003069	10kV 以下户内热缩式 五芯铜芯电力电缆头制作、安装 240mm² ＜截面≤400mm²			
030409003070	110kV 以下户内冷缩式 三芯铜芯电力电缆头制作、安装 截面≤16mm²			
030409003071	10kV 以下户内冷缩式 三芯铜芯电力电缆头制作、安装 16mm² ＜截面≤35mm²			
030409003072	10kV 以下户内冷缩式 三芯铜芯电力电缆头制作、安装 35mm² ＜截面≤70mm²			
030409003073	10kV 以下户内冷缩式 三芯铜芯电力电缆头制作、安装 70mm² ＜截面≤120mm²			
030409003074	10kV 以下户内冷缩式 三芯铜芯电力电缆头制作、安装 120mm² ＜截面≤150mm²			
030409003075	10kV 以下户内冷缩式 三芯铜芯电力电缆头制作、安装 150mm² ＜截面≤185mm²			
030409003076	10kV 以下户内冷缩式 三芯铜芯电力电缆头制作、安装 185mm² ＜截面≤240mm²			
030409003077	10kV 以下户内冷缩式 三芯铜芯电力电缆头制作、安装 240mm² ＜截面≤400mm²			
030409003078	10kV 以下户内冷缩式 四芯铜芯电力电缆头制作、安装 截面≤16mm²			
030409003079	10kV 以下户内冷缩式 四芯铜芯电力电缆头制作、安装 16mm² ＜截面≤35mm²			
030409003080	10kV 以下户内冷缩式 四芯铜芯电力电缆头制作、安装 35mm² ＜截面≤70mm²			
030409003081	10kV 以下户内冷缩式 四芯铜芯电力电缆头制作、安装 70mm² ＜截面≤120mm²			
030409003082	10kV 以下户内冷缩式 四芯铜芯电力电缆头制作、安装 120mm² ＜截面≤150mm²			
030409003083	10kV 以下户内冷缩式 四芯铜芯电力电缆头制作、安装 150mm² ＜截面≤185mm²			
030409003084	10kV 以下户内冷缩式 四芯铜芯电力电缆头制作、安装 185mm² ＜截面≤240mm²			
030409003085	10kV 以下户内冷缩式 四芯铜芯电力电缆头制作、安装 240mm² ＜截面≤400mm²			
030409003086	10kV 以下户内冷缩式 五芯铜芯电力电缆头制作、安装 截面≤16mm²			
030409003087	10kV 以下户内冷缩式 五芯铜芯电力电缆头制作、安装 16mm² ＜截面≤35mm²			
030409003088	10kV 以下户内冷缩式 五芯铜芯电力电缆头制作、安装 35mm² ＜截面≤70mm²			
030409003089	10kV 以下户内冷缩式 五芯铜芯电力电缆头制作、安装 70mm² ＜截面≤120mm²			
030409003090	10kV 以下户内冷缩式 五芯铜芯电力电缆头制作、安装 120mm² ＜截面≤150mm²			
030409003091	10kV 以下户内冷缩式 五芯铜芯电力电缆头制作、安装 150mm² ＜截面≤185mm²			

甘肃省住房和城乡建设厅信息公开浏览专用

项目编码	项目名称及项目特征	计量单位	工程量计算规则	工作内容
030409003092	10kV 以下户内冷缩式 五芯铜芯电力电缆头制作、安装 185mm² ＜截面≤240mm²	个	按设计图示数量计算	1. 电缆头制作 2. 电缆头安装 3. 电缆头接地
030409003093	10kV 以下户内冷缩式 五芯铜芯电力电缆头制作、安装 240mm² ＜截面≤400mm²			
030409003094	10kV 以下户外冷缩式 三芯铜芯电力电缆头制作、安装 截面≤16mm²			
030409003095	10kV 以下户外冷缩式 三芯铜芯电力电缆头制作、安装 16mm² ＜截面≤35mm²			
030409003096	10kV 以下户外冷缩式 三芯铜芯电力电缆头制作、安装 35mm² ＜截面≤70mm²			
030409003097	10kV 以下户外冷缩式 三芯铜芯电力电缆头制作、安装 70mm² ＜截面≤120mm²			
030409003098	10kV 以下户外冷缩式 三芯铜芯电力电缆头制作、安装 120mm² ＜截面≤150mm²			
030409003099	10kV 以下户外冷缩式 三芯铜芯电力电缆头制作、安装 150mm² ＜截面≤185mm²			
030409003100	10kV 以下户外冷缩式 三芯铜芯电力电缆头制作、安装 185mm² ＜截面≤240mm²			
030409003101	10kV 以下户外冷缩式 三芯铜芯电力电缆头制作、安装 240mm² ＜截面≤400mm²			
030409003102	10kV 以下户外冷缩式 四芯铜芯电力电缆头制作、安装 截面≤16mm²			
030409003103	10kV 以下户外冷缩式 四芯铜芯电力电缆头制作、安装 16mm² ＜截面≤35mm²			
030409003104	10kV 以下户外冷缩式 四芯铜芯电力电缆头制作、安装 35mm² ＜截面≤70mm²			
030409003105	10kV 以下户外冷缩式 四芯铜芯电力电缆头制作、安装 70mm² ＜截面≤120mm²			
030409003106	10kV 以下户外冷缩式 四芯铜芯电力电缆头制作、安装 120mm² ＜截面≤150mm²			
030409003107	10kV 以下户外冷缩式 四芯铜芯电力电缆头制作、安装 150mm² ＜截面≤185mm²			
030409003108	10kV 以下户外冷缩式 四芯铜芯电力电缆头制作、安装 185mm² ＜截面≤240mm²			
030409003109	10kV 以下户外冷缩式 四芯铜芯电力电缆头制作、安装 240mm² ＜截面≤400mm²			
030409003110	10kV 以下户外冷缩式 五芯铜芯电力电缆头制作、安装 截面≤16mm²			
030409003111	10kV 以下户外冷缩式 五芯铜芯电力电缆头制作、安装 16mm² ＜截面≤35mm²			
030409003112	10kV 以下户外冷缩式 五芯铜芯电力电缆头制作、安装 35mm² ＜截面≤70mm²			
030409003113	10kV 以下户外冷缩式 五芯铜芯电力电缆头制作、安装 70mm² ＜截面≤120mm²			
030409003114	10kV 以下户外冷缩式 五芯铜芯电力电缆头制作、安装 120mm² ＜截面≤150mm²			
030409003115	10kV 以下户外冷缩式 五芯铜芯电力电缆头制作、安装 150mm² ＜截面≤185mm²			

甘肃省住房和城乡建设厅信息公开浏览专用

项目编码	项目名称及项目特征	计量单位	工程量计算规则	工作内容
030409003116	10kV 以下户外冷缩式 五芯铜芯电力电缆头制作、安装 185mm² ＜截面≤240mm²	个	按设计图示数量计算	1. 电缆头制作 2. 电缆头安装 3. 电缆头接地
030409003117	10kV 以下户外冷缩式 五芯铜芯电力电缆头制作、安装 240mm² ＜截面≤400mm²			
030409003118	10kV 以下户外热缩式 三芯铜芯电力电缆头制作、安装 截面≤16mm²			
030409003119	10kV 以下户外热缩式 三芯铜芯电力电缆头制作、安装 16mm² ＜截面≤35mm²			
030409003120	10kV 以下户外热缩式 三芯铜芯电力电缆头制作、安装 35mm² ＜截面≤70mm²			
030409003121	10kV 以下户外热缩式 三芯铜芯电力电缆头制作、安装 70mm² ＜截面≤120mm²			
030409003122	10kV 以下户外热缩式 三芯铜芯电力电缆头制作、安装 120mm² ＜截面≤150mm²			
030409003123	10kV 以下户外热缩式 三芯铜芯电力电缆头制作、安装 150mm² ＜截面≤185mm²			
030409003124	10kV 以下户外热缩式 三芯铜芯电力电缆头制作、安装 185mm² ＜截面≤240mm²			
030409003125	10kV 以下户外热缩式 三芯铜芯电力电缆头制作、安装 240mm² ＜截面≤400mm²			
030409003126	10kV 以下户外热缩式 四芯铜芯电力电缆头制作、安装 截面≤16mm²			
030409003127	10kV 以下户外热缩式 四芯铜芯电力电缆头制作、安装 16mm² ＜截面≤35mm²			
030409003128	10kV 以下户外热缩式 四芯铜芯电力电缆头制作、安装 35mm² ＜截面≤70mm²			
030409003129	10kV 以下户外热缩式 四芯铜芯电力电缆头制作、安装 70mm² ＜截面≤120mm²			
030409003130	10kV 以下户外热缩式 四芯铜芯电力电缆头制作、安装 120mm² ＜截面≤150mm²			
030409003131	10kV 以下户外热缩式 四芯铜芯电力电缆头制作、安装 150mm² ＜截面≤185mm²			
030409003132	10kV 以下户外热缩式 四芯铜芯电力电缆头制作、安装 185mm² ＜截面≤240mm²			
030409003133	10kV 以下户外热缩式 四芯铜芯电力电缆头制作、安装 240mm² ＜截面≤400mm²			
030409003134	10kV 以下户外热缩式 五芯铜芯电力电缆头制作、安装 截面≤16mm²			
030409003135	10kV 以下户外热缩式 五芯铜芯电力电缆头制作、安装 16mm² ＜截面≤35mm²			
030409003136	10kV 以下户外热缩式 五芯铜芯电力电缆头制作、安装 35mm² ＜截面≤70mm²			
030409003137	10kV 以下户外热缩式 五芯铜芯电力电缆头制作、安装 70mm² ＜截面≤120mm²			
030409003138	10kV 以下户外热缩式 五芯铜芯电力电缆头制作、安装 120mm² ＜截面≤150mm²			
030409003139	10kV 以下户外热缩式 五芯铜芯电力电缆头制作、安装 150mm² ＜截面≤185mm²			

甘肃省城乡建设厅信息公开浏览专用

项目编码	项目名称及项目特征	计量单位	工程量计算规则	工作内容
030409003140	10kV 以下户外热缩式 五芯铜芯电力电缆头制作、安装 185mm² ＜截面≤240mm²	个	按设计图示数量计算	1. 电缆头制作 2. 电缆头安装 3. 电缆头接地
030409003141	10kV 以下户外热缩式 五芯铜芯电力电缆头制作、安装 240mm² ＜截面≤400mm²			
030409003142	1kV 以下干包式 三芯矿物质电力电缆头制作、安装 截面≤16mm²			
030409003143	1kV 以下干包式 三芯矿物质电力电缆头制作、安装 16mm² ＜截面≤35mm²			
030409003144	1kV 以下干包式 三芯矿物质电力电缆头制作、安装 35mm² ＜截面≤70mm²			
030409003145	1kV 以下干包式 三芯矿物质电力电缆头制作、安装 70mm² ＜截面≤120mm²			
030409003146	1kV 以下干包式 三芯矿物质电力电缆头制作、安装 120mm² ＜截面≤150mm²			
030409003147	1kV 以下干包式 三芯矿物质电力电缆头制作、安装 150mm² ＜截面≤185mm²			
030409003148	1kV 以下干包式 三芯矿物质电力电缆头制作、安装 185mm² ＜截面≤240mm²			
030409003149	1kV 以下干包式 四芯矿物质电力电缆头制作、安装 截面≤16mm²			
030409003150	1kV 以下干包式 四芯矿物质电力电缆头制作、安装 16mm² ＜截面≤35mm²			
030409003151	1kV 以下干包式 四芯矿物质电力电缆头制作、安装 35mm² ＜截面≤70mm²			
030409003152	1kV 以下干包式 四芯矿物质电力电缆头制作、安装 70mm² ＜截面≤120mm²			
030409003153	1kV 以下干包式 四芯矿物质电力电缆头制作、安装 120mm² ＜截面≤150mm²			
030409003154	1kV 以下干包式 四芯矿物质电力电缆头制作、安装 150mm² ＜截面≤185mm²			
030409003155	1kV 以下干包式 四芯矿物质电力电缆头制作、安装 185mm² ＜截面≤240mm²			
030409003156	1kV 以下干包式 五芯矿物质电力电缆头制作、安装 截面≤16mm²			
030409003157	1kV 以下干包式 五芯矿物质电力电缆头制作、安装 16mm² ＜截面≤35mm²			
030409003158	1kV 以下干包式 五芯矿物质电力电缆头制作、安装 35mm² ＜截面≤70mm²			
030409003159	1kV 以下干包式 五芯矿物质电力电缆头制作、安装 70mm² ＜截面≤120mm²			
030409003160	1kV 以下干包式 五芯矿物质电力电缆头制作、安装 120mm² ＜截面≤150mm²			
030409003161	1kV 以下干包式 五芯矿物质电力电缆头制作、安装 150mm² ＜截面≤185mm²			
030409003162	1kV 以下干包式 五芯矿物质电力电缆头制作、安装 185mm² ＜截面≤240mm²			
030409003163	1kV 以下热缩式 三芯矿物质电力电缆头制作、安装 截面≤16mm²			

甘肃省城乡建设厅信息公开浏览专用

项目编码	项目名称及项目特征	计量单位	工程量计算规则	工作内容
030409003164	1kV 以下热缩式 三芯矿物质电力电缆头制作、安装 16mm²＜截面≤35mm²	个	按设计图示数量计算	1. 电缆头制作 2. 电缆头安装 3. 电缆头接地
030409003165	1kV 以下热缩式 三芯矿物质电力电缆头制作、安装 35mm²＜截面≤70mm²			
030409003166	1kV 以下热缩式 三芯矿物质电力电缆头制作、安装 70mm²＜截面≤120mm²			
030409003167	1kV 以下热缩式 三芯矿物质电力电缆头制作、安装 120mm²＜截面≤150mm²			
030409003168	1kV 以下热缩式 三芯矿物质电力电缆头制作、安装 150mm²＜截面≤185mm²			
030409003169	1kV 以下热缩式 三芯矿物质电力电缆头制作、安装 185mm²＜截面≤240mm²			
030409003170	1kV 以下热缩式 三芯矿物质电力电缆头制作、安装 240mm²＜截面≤400mm²			
030409003171	1kV 以下热缩式 四芯矿物质电力电缆头制作、安装 截面≤16mm²			
030409003172	1kV 以下热缩式 四芯矿物质电力电缆头制作、安装 16mm²＜截面≤35mm²			
030409003173	1kV 以下热缩式 四芯矿物质电力电缆头制作、安装 35mm²＜截面≤70mm²			
030409003174	1kV 以下热缩式 四芯矿物质电力电缆头制作、安装 70mm²＜截面≤120mm²			
030409003175	1kV 以下热缩式 四芯矿物质电力电缆头制作、安装 120mm²＜截面≤150mm²			
030409003176	1kV 以下热缩式 四芯矿物质电力电缆头制作、安装 150mm²＜截面≤185mm²			
030409003177	1kV 以下热缩式 四芯矿物质电力电缆头制作、安装 185mm²＜截面≤240mm²			
030409003178	1kV 以下热缩式 四芯矿物质电力电缆头制作、安装 240mm²＜截面≤400mm²			
030409003179	1kV 以下热缩式 五芯矿物质电力电缆头制作、安装 截面≤16mm²			
030409003180	1kV 以下热缩式 五芯矿物质电力电缆头制作、安装 16mm²＜截面≤35mm²			
030409003181	1kV 以下热缩式 五芯矿物质电力电缆头制作、安装 35mm²＜截面≤70mm²			
030409003182	1kV 以下热缩式 五芯矿物质电力电缆头制作、安装 70mm²＜截面≤120mm²			
030409003183	1kV 以下热缩式 五芯矿物质电力电缆头制作、安装 120mm²＜截面≤150mm²			
030409003184	1kV 以下热缩式 五芯矿物质电力电缆头制作、安装 150mm²＜截面≤185mm²			
030409003185	1kV 以下热缩式 五芯矿物质电力电缆头制作、安装 185mm²＜截面≤240mm²			
030409003186	1kV 以下热缩式 五芯矿物质电力电缆头制作、安装 240mm²＜截面≤400mm²			
030409003187	10kV 以下户内热缩式 三芯矿物质电力电缆头制作、安装 截面≤16mm²			

甘肃省住房和城乡建设厅信息公开浏览专用

项目编码	项目名称及项目特征	计量单位	工程量计算规则	工作内容
030409003188	10kV 以下户内热缩式 三芯矿物质电力电缆头制作、安装 16mm² ＜截面≤35mm²	个	按设计图示数量计算	1. 电缆头制作 2. 电缆头安装 3. 电缆头接地
030409003189	10kV 以下户内热缩式 三芯矿物质电力电缆头制作、安装 35mm² ＜截面≤70mm²			
030409003190	10kV 以下户内热缩式 三芯矿物质电力电缆头制作、安装 70mm² ＜截面≤120mm²			
030409003191	10kV 以下户内热缩式 三芯矿物质电力电缆头制作、安装 120mm² ＜截面≤150mm²			
030409003192	10kV 以下户内热缩式 三芯矿物质电力电缆头制作、安装 150mm² ＜截面≤185mm²			
030409003193	10kV 以下户内热缩式 三芯矿物质电力电缆头制作、安装 185mm² ＜截面≤240mm²			
030409003194	10kV 以下户内热缩式 三芯矿物质电力电缆头制作、安装 240mm² ＜截面≤400mm²			
030409003195	10kV 以下户内热缩式 四芯矿物质电力电缆头制作、安装 截面≤16mm²			
030409003196	10kV 以下户内热缩式 四芯矿物质电力电缆头制作、安装 16mm² ＜截面≤35mm²			
030409003197	10kV 以下户内热缩式 四芯矿物质电力电缆头制作、安装 35mm² ＜截面≤70mm²			
030409003198	10kV 以下户内热缩式 四芯矿物质电力电缆头制作、安装 70mm² ＜截面≤120mm²			
030409003199	10kV 以下户内热缩式 四芯矿物质电力电缆头制作、安装 120mm² ＜截面≤150mm²			
030409003200	10kV 以下户内热缩式 四芯矿物质电力电缆头制作、安装 150mm² ＜截面≤185mm²			
030409003201	10kV 以下户内热缩式 四芯矿物质电力电缆头制作、安装 185mm² ＜截面≤240mm²			
030409003202	10kV 以下户内热缩式 四芯矿物质电力电缆头制作、安装 240mm² ＜截面≤400mm²			
030409003203	10kV 以下户内热缩式 五芯矿物质电力电缆头制作、安装 截面≤16mm²			
030409003204	10kV 以下户内热缩式 五芯矿物质电力电缆头制作、安装 16mm² ＜截面≤35mm²			
030409003205	10kV 以下户内热缩式 五芯矿物质电力电缆头制作、安装 35mm² ＜截面≤70mm²			
030409003206	10kV 以下户内热缩式 五芯矿物质电力电缆头制作、安装 70mm² ＜截面≤120mm²			
030409003207	10kV 以下户内热缩式 五芯矿物质电力电缆头制作、安装 120mm² ＜截面≤150mm²			
030409003208	10kV 以下户内热缩式 五芯矿物质电力电缆头制作、安装 150mm² ＜截面≤185mm²			
030409003209	10kV 以下户内热缩式 五芯矿物质电力电缆头制作、安装 185mm² ＜截面≤240mm²			
030409003210	10kV 以下户内热缩式 五芯矿物质电力电缆头制作、安装 240mm² ＜截面≤400mm²			
030409003211	10kV 以下户内冷缩式 三芯矿物质电力电缆头制作、安装 截面≤16mm²			

自治区住房城乡建设厅信息公开
浏览专用

项目编码	项目名称及项目特征	计量单位	工程量计算规则	工作内容
030409003212	10kV 以下户内冷缩式 三芯矿物质电力电缆头制作、安装 16mm² ＜截面≤35mm²	个	按设计图示数量计算	1. 电缆头制作 2. 电缆头安装 3. 电缆头接地
030409003213	10kV 以下户内冷缩式 三芯矿物质电力电缆头制作、安装 35mm² ＜截面≤70mm²			
030409003214	10kV 以下户内冷缩式 三芯矿物质电力电缆头制作、安装 70mm² ＜截面≤120mm²			
030409003215	10kV 以下户内冷缩式 三芯矿物质电力电缆头制作、安装 120mm² ＜截面≤150mm²			
030409003216	10kV 以下户内冷缩式 三芯矿物质电力电缆头制作、安装 150mm² ＜截面≤185mm²			
030409003217	10kV 以下户内冷缩式 三芯矿物质电力电缆头制作、安装 185mm² ＜截面≤240mm²			
030409003218	10kV 以下户内冷缩式 三芯矿物质电力电缆头制作、安装 240mm² ＜截面≤400mm²			
030409003219	10kV 以下户内冷缩式 四芯矿物质电力电缆头制作、安装 截面≤16mm²			
030409003220	10kV 以下户内冷缩式 四芯矿物质电力电缆头制作、安装 16mm² ＜截面≤35mm²			
030409003221	10kV 以下户内冷缩式 四芯矿物质电力电缆头制作、安装 35mm² ＜截面≤70mm²			
030409003222	10kV 以下户内冷缩式 四芯矿物质电力电缆头制作、安装 70mm² ＜截面≤120mm²			
030409003223	10kV 以下户内冷缩式 四芯矿物质电力电缆头制作、安装 120mm² ＜截面≤150mm²			
030409003224	10kV 以下户内冷缩式 四芯矿物质电力电缆头制作、安装 150mm² ＜截面≤185mm²			
030409003225	10kV 以下户内冷缩式 四芯矿物质电力电缆头制作、安装 185mm² ＜截面≤240mm²			
030409003226	10kV 以下户内冷缩式 四芯矿物质电力电缆头制作、安装 240mm² ＜截面≤400mm²			
030409003227	10kV 以下户内冷缩式 五芯矿物质电力电缆头制作、安装 截面≤16mm²			
030409003228	10kV 以下户内冷缩式 五芯矿物质电力电缆头制作、安装 16mm² ＜截面≤35mm²			
030409003229	10kV 以下户内冷缩式 五芯矿物质电力电缆头制作、安装 35mm² ＜截面≤70mm²			
030409003230	10kV 以下户内冷缩式 五芯矿物质电力电缆头制作、安装 70mm² ＜截面≤120mm²			
030409003231	10kV 以下户内冷缩式 五芯矿物质电力电缆头制作、安装 120mm² ＜截面≤150mm²			
030409003232	10kV 以下户内冷缩式 五芯矿物质电力电缆头制作、安装 150mm² ＜截面≤185mm²			
030409003233	10kV 以下户内冷缩式 五芯矿物质电力电缆头制作、安装 185mm² ＜截面≤240mm²			
030409003234	10kV 以下户内冷缩式 五芯矿物质电力电缆头制作、安装 240mm² ＜截面≤400mm²			
030409003235	10kV 以下户外冷缩式 三芯矿物质电力电缆头制作、安装 截面≤16mm²			

自治区住房城乡建设厅信息公开
浏览专用

项目编码	项目名称及项目特征	计量单位	工程量计算规则	工作内容
030409003236	10kV 以下户外冷缩式 三芯矿物质电力电缆头制作、安装 16mm² ＜截面≤35mm²	个	按设计图示数量计算	1. 电缆头制作 2. 电缆头安装 3. 电缆头接地
030409003237	10kV 以下户外冷缩式 三芯矿物质电力电缆头制作、安装 35mm² ＜截面≤70mm²			
030409003238	10kV 以下户外冷缩式 三芯矿物质电力电缆头制作、安装 70mm² ＜截面≤120mm²			
030409003239	10kV 以下户外冷缩式 三芯矿物质电力电缆头制作、安装 120mm² ＜截面≤150mm²			
030409003240	10kV 以下户外冷缩式 三芯矿物质电力电缆头制作、安装 150mm² ＜截面≤185mm²			
030409003241	10kV 以下户外冷缩式 三芯矿物质电力电缆头制作、安装 185mm² ＜截面≤240mm²			
030409003242	10kV 以下户外冷缩式 三芯矿物质电力电缆头制作、安装 240mm² ＜截面≤400mm²			
030409003243	10kV 以下户外冷缩式 四芯矿物质电力电缆头制作、安装 截面≤16mm²			
030409003244	10kV 以下户外冷缩式 四芯矿物质电力电缆头制作、安装 16mm² ＜截面≤35mm²			
030409003245	10kV 以下户外冷缩式 四芯矿物质电力电缆头制作、安装 35mm² ＜截面≤70mm²			
030409003246	10kV 以下户外冷缩式 四芯矿物质电力电缆头制作、安装 70mm² ＜截面≤120mm²			
030409003247	10kV 以下户外冷缩式 四芯矿物质电力电缆头制作、安装 120mm² ＜截面≤150mm²			
030409003248	10kV 以下户外冷缩式 四芯矿物质电力电缆头制作、安装 150mm² ＜截面≤185mm²			
030409003249	10kV 以下户外冷缩式 四芯矿物质电力电缆头制作、安装 185mm² ＜截面≤240mm²			
030409003250	10kV 以下户外冷缩式 四芯矿物质电力电缆头制作、安装 240mm² ＜截面≤400mm²			
030409003251	10kV 以下户外冷缩式 五芯矿物质电力电缆头制作、安装 截面≤16mm²			
030409003252	10kV 以下户外冷缩式 五芯矿物质电力电缆头制作、安装 16mm² ＜截面≤35mm²			
030409003253	10kV 以下户外冷缩式 五芯矿物质电力电缆头制作、安装 35mm² ＜截面≤70mm²			
030409003254	10kV 以下户外冷缩式 五芯矿物质电力电缆头制作、安装 70mm² ＜截面≤120mm²			
030409003255	10kV 以下户外冷缩式 五芯矿物质电力电缆头制作、安装 120mm² ＜截面≤150mm²			
030409003256	10kV 以下户外冷缩式 五芯矿物质电力电缆头制作、安装 150mm² ＜截面≤185mm²			
030409003257	10kV 以下户外冷缩式 五芯矿物质电力电缆头制作、安装 185mm² ＜截面≤240mm²			
030409003258	10kV 以下户外冷缩式 五芯矿物质电力电缆头制作、安装 240mm² ＜截面≤400mm²			
030409003259	10kV 以下户外热缩式 三芯矿物质电力电缆头制作、安装 截面≤16mm²			

自治区住房城乡建设厅信息公开
浏览专用

项目编码	项目名称及项目特征	计量单位	工程量计算规则	工作内容
030409003260	10kV 以下户外热缩式 三芯矿物质电力电缆头制作、安装 16mm² ＜截面≤35mm²	个	按设计图示数量计算	1. 电缆头制作 2. 电缆头安装 3. 电缆头接地
030409003261	10kV 以下户外热缩式 三芯矿物质电力电缆头制作、安装 35mm² ＜截面≤70mm²			
030409003262	10kV 以下户外热缩式 三芯矿物质电力电缆头制作、安装 70mm² ＜截面≤120mm²			
030409003263	10kV 以下户外热缩式 三芯矿物质电力电缆头制作、安装 120mm² ＜截面≤150mm²			
030409003264	10kV 以下户外热缩式 三芯矿物质电力电缆头制作、安装 150mm² ＜截面≤185mm²			
030409003265	10kV 以下户外热缩式 三芯矿物质电力电缆头制作、安装 185mm² ＜截面≤240mm²			
030409003266	10kV 以下户外热缩式 三芯矿物质电力电缆头制作、安装 240mm² ＜截面≤400mm²			
030409003267	10kV 以下户外热缩式 四芯矿物质电力电缆头制作、安装 截面≤16mm²			
030409003268	10kV 以下户外热缩式 四芯矿物质电力电缆头制作、安装 16mm² ＜截面≤35mm²			
030409003269	10kV 以下户外热缩式 四芯矿物质电力电缆头制作、安装 35mm² ＜截面≤70mm²			
030409003270	10kV 以下户外热缩式 四芯矿物质电力电缆头制作、安装 70mm² ＜截面≤120mm²			
030409003271	10kV 以下户外热缩式 四芯矿物质电力电缆头制作、安装 120mm² ＜截面≤150mm²			
030409003272	10kV 以下户外热缩式 四芯矿物质电力电缆头制作、安装 150mm² ＜截面≤185mm²			
030409003273	10kV 以下户外热缩式 四芯矿物质电力电缆头制作、安装 185mm² ＜截面≤240mm²			
030409003274	10kV 以下户外热缩式 四芯矿物质电力电缆头制作、安装 240mm² ＜截面≤400mm²			
030409003275	10kV 以下户外热缩式 五芯矿物质电力电缆头制作、安装 截面≤16mm²			
030409003276	10kV 以下户外热缩式 五芯矿物质电力电缆头制作、安装 16mm² ＜截面≤35mm²			
030409003277	10kV 以下户外热缩式 五芯矿物质电力电缆头制作、安装 35mm² ＜截面≤70mm²			
030409003278	10kV 以下户外热缩式 五芯矿物质电力电缆头制作、安装 70mm² ＜截面≤120mm²			
030409003279	10kV 以下户外热缩式 五芯矿物质电力电缆头制作、安装 120mm² ＜截面≤150mm²			
030409003280	10kV 以下户外热缩式 五芯矿物质电力电缆头制作、安装 150mm² ＜截面≤185mm²			
030409003281	10kV 以下户外热缩式 五芯矿物质电力电缆头制作、安装 185mm² ＜截面≤240mm²			
030409003282	10kV 以下户外热缩式 五芯矿物质电力电缆头制作、安装 240mm² ＜截面≤400mm²			
030409003283	电力电缆头制作、安装			

自治区住房城乡建设厅信息公开
浏览专用

项目编码	项目名称及项目特征	计量单位	工程量计算规则	工作内容
030409003284	T 型电缆头 截面≤16mm²	个	按设计图示数量计算	1. 电缆头制作 2. 电缆头安装 3. 电缆头接地
030409003285	T 型电缆头 16mm²＜截面≤35mm²			
030409003286	T 型电缆头 35mm²＜截面≤70mm²			
030409003287	T 型电缆头 70mm²＜截面≤120mm²			
030409003288	T 型电缆头 120mm²＜截面≤150mm²			
030409003289	T 型电缆头 150mm²＜截面≤185mm²			
030409003290	T 型电缆头 185mm²＜截面≤240mm²			
030409003291	T 型电缆头 240mm²＜截面≤400mm²			
030409003292	电缆穿刺线夹 截面≤16mm²			1. 电缆穿刺线夹制作 2. 电缆穿刺线夹安装 3. 电缆穿刺线夹接地
030409003293	电缆穿刺线夹 16mm²＜截面≤35mm²			
030409003294	电缆穿刺线夹 35mm²＜截面≤70mm²			
030409003295	电缆穿刺线夹 70mm²＜截面≤120mm²			
030409003296	电缆穿刺线夹 120mm²＜截面≤150mm²			
030409003297	电缆穿刺线夹 150mm²＜截面≤185mm²			
030409003298	电缆穿刺线夹 185mm²＜截面≤240mm²			
030409003299	电缆穿刺线夹 240mm²＜截面≤400mm²			
030409004001	1kV 以下干包式 三芯铜芯电缆中间头制作、安装 截面≤16mm²	个	按设计图示数量计算	1. 电缆中间头制作 2. 电缆头中间安装 3. 电缆头接地
030409004002	1kV 以下干包式 三芯铜芯电缆中间头制作、安装 16mm²＜截面≤35mm²			
030409004003	1kV 以下干包式 三芯铜芯电缆中间头制作、安装 35mm²＜截面≤70mm²			
030409004004	1kV 以下干包式 三芯铜芯电缆中间头制作、安装 70mm²＜截面≤120mm²			
030409004005	1kV 以下干包式 三芯铜芯电缆中间头制作、安装 120mm²＜截面≤150mm²			
030409004006	1kV 以下干包式 三芯铜芯电缆中间头制作、安装 150mm²＜截面≤185mm²			
030409004007	1kV 以下干包式 三芯铜芯电缆中间头制作、安装 185mm²＜截面≤240mm²			
030409004008	1kV 以下干包式 四芯铜芯电缆中间头制作、安装 截面≤16mm²			
030409004009	1kV 以下干包式 四芯铜芯电缆中间头制作、安装 16mm²＜截面≤35mm²			
030409004010	1kV 以下干包式 四芯铜芯电缆中间头制作、安装 35mm²＜截面≤70mm²			
030409004011	1kV 以下干包式 四芯铜芯电缆中间头制作、安装 70mm²＜截面≤120mm²			
030409004012	1kV 以下干包式 四芯铜芯电缆中间头制作、安装 120mm²＜截面≤150mm²			

甘肃省房屋建筑与市政基础设施工程施工招标投标管理办法 浏览专用

项目编码	项目名称及项目特征	计量单位	工程量计算规则	工作内容
030409004013	1kV 以下干包式 四芯铜芯电缆中间头制作、安装 150mm²＜截面≤185mm²	个	按设计图示数量计算	1. 电缆中间头制作 2. 电缆头中间安装 3. 电缆头接地
030409004014	1kV 以下干包式 四芯铜芯电缆中间头制作、安装 185mm²＜截面≤240mm²			
030409004015	1kV 以下干包式 五芯铜芯电缆中间头制作、安装 截面≤16mm²			
030409004016	1kV 以下干包式 五芯铜芯电缆中间头制作、安装 16mm²＜截面≤35mm²			
030409004017	1kV 以下干包式 五芯铜芯电缆中间头制作、安装 35mm²＜截面≤70mm²			
030409004018	1kV 以下干包式 五芯铜芯电缆中间头制作、安装 70mm²＜截面≤120mm²			
030409004019	1kV 以下干包式 五芯铜芯电缆中间头制作、安装 120mm²＜截面≤150mm²			
030409004020	1kV 以下干包式 五芯铜芯电缆中间头制作、安装 150mm²＜截面≤185mm²			
030409004021	1kV 以下干包式 五芯铜芯电缆中间头制作、安装 185mm²＜截面≤240mm²			
030409004022	1kV 以下热缩式 三芯铜芯电缆中间头制作、安装 截面≤16mm²			
030409004023	1kV 以下热缩式 三芯铜芯电缆中间头制作、安装 16mm²＜截面≤35mm²			
030409004024	1kV 以下热缩式 三芯铜芯电缆中间头制作、安装 35mm²＜截面≤70mm²			
030409004025	1kV 以下热缩式 三芯铜芯电缆中间头制作、安装 70mm²＜截面≤120mm²			
030409004026	1kV 以下热缩式 三芯铜芯电缆中间头制作、安装 120mm²＜截面≤150mm²			
030409004027	1kV 以下热缩式 三芯铜芯电缆中间头制作、安装 150mm²＜截面≤185mm²			
030409004028	1kV 以下热缩式 三芯铜芯电缆中间头制作、安装 185mm²＜截面≤240mm²			
030409004029	1kV 以下热缩式 三芯铜芯电缆中间头制作、安装 240mm²＜截面≤400mm²			
030409004030	1kV 以下热缩式 四芯铜芯电缆中间头制作、安装 截面≤16mm²			
030409004031	1kV 以下热缩式 四芯铜芯电缆中间头制作、安装 16mm²＜截面≤35mm²			
030409004032	1kV 以下热缩式 四芯铜芯电缆中间头制作、安装 35mm²＜截面≤70mm²			
030409004033	1kV 以下热缩式 四芯铜芯电缆中间头制作、安装 70mm²＜截面≤120mm²			
030409004034	1kV 以下热缩式 四芯铜芯电缆中间头制作、安装 120mm²＜截面≤150mm²			
030409004035	1kV 以下热缩式 四芯铜芯电缆中间头制作、安装 150mm²＜截面≤185mm²			
030409004036	1kV 以下热缩式 四芯铜芯电缆中间头制作、安装 185mm²＜截面≤240mm²			

甘肃省城乡建设厅信息公开浏览专用

项目编码	项目名称及项目特征	计量单位	工程量计算规则	工作内容
030409004037	1kV 以下热缩式 四芯铜芯电缆中间头制作、安装 240mm²＜截面≤400mm²	个	按设计图示数量计算	1. 电缆中间头制作 2. 电缆头中间安装 3. 电缆头接地
030409004038	1kV 以下热缩式 五芯铜芯电缆中间头制作、安装 截面≤16mm²			
030409004039	1kV 以下热缩式 五芯铜芯电缆中间头制作、安装 16mm²＜截面≤35mm²			
030409004040	1kV 以下热缩式 五芯铜芯电缆中间头制作、安装 35mm²＜截面≤70mm²			
030409004041	1kV 以下热缩式 五芯铜芯电缆中间头制作、安装 70mm²＜截面≤120mm²			
030409004042	1kV 以下热缩式 五芯铜芯电缆中间头制作、安装 120mm²＜截面≤150mm²			
030409004043	1kV 以下热缩式 五芯铜芯电缆中间头制作、安装 150mm²＜截面≤185mm²			
030409004044	1kV 以下热缩式 五芯铜芯电缆中间头制作、安装 185mm²＜截面≤240mm²			
030409004045	1kV 以下热缩式 五芯铜芯电缆中间头制作、安装 240mm²＜截面≤400mm²			
030409004046	10kV 以下热缩式 三芯铜芯电缆中间头制作、安装 截面≤16mm²			
030409004047	10kV 以下热缩式 三芯铜芯电缆中间头制作、安装 16mm²＜截面≤35mm²			
030409004048	10kV 以下热缩式 三芯铜芯电缆中间头制作、安装 35mm²＜截面≤70mm²			
030409004049	10kV 以下热缩式 三芯铜芯电缆中间头制作、安装 70mm²＜截面≤120mm²			
030409004050	10kV 以下热缩式 三芯铜芯电缆中间头制作、安装 120mm²＜截面≤150mm²			
030409004051	10kV 以下热缩式 三芯铜芯电缆中间头制作、安装 150mm²＜截面≤185mm²			
030409004052	10kV 以下热缩式 三芯铜芯电缆中间头制作、安装 185mm²＜截面≤240mm²			
030409004053	10kV 以下热缩式 三芯铜芯电缆中间头制作、安装 240mm²＜截面≤400mm²			
030409004054	10kV 以下热缩式 四芯铜芯电缆中间头制作、安装 截面≤16mm²			
030409004055	10kV 以下热缩式 四芯铜芯电缆中间头制作、安装 16mm²＜截面≤35mm²			
030409004056	10kV 以下热缩式 四芯铜芯电缆中间头制作、安装 35mm²＜截面≤70mm²			
030409004057	10kV 以下热缩式 四芯铜芯电缆中间头制作、安装 70mm²＜截面≤120mm²			
030409004058	10kV 以下热缩式 四芯铜芯电缆中间头制作、安装 120mm²＜截面≤150mm²			
030409004059	10kV 以下热缩式 四芯铜芯电缆中间头制作、安装 150mm²＜截面≤185mm²			
030409004060	10kV 以下热缩式 四芯铜芯电缆中间头制作、安装 185mm²＜截面≤240mm²			

自治区住房城乡建设厅信息公开 浏览专用

项目编码	项目名称及项目特征	计量单位	工程量计算规则	工作内容
030409004061	10kV 以下热缩式 四芯铜芯电缆中间头制作、安装 240mm²＜截面≤400mm²	个	按设计图示数量计算	1. 电缆中间头制作 2. 电缆头中间安装 3. 电缆头接地
030409004062	10kV 以下热缩式 五芯铜芯电缆中间头制作、安装 截面≤16mm²			
030409004063	10kV 以下热缩式 五芯铜芯电缆中间头制作、安装 16mm²＜截面≤35mm²			
030409004064	10kV 以下热缩式 五芯铜芯电缆中间头制作、安装 35mm²＜截面≤70mm²			
030409004065	10kV 以下热缩式 五芯铜芯电缆中间头制作、安装 70mm²＜截面≤120mm²			
030409004066	10kV 以下热缩式 五芯铜芯电缆中间头制作、安装 120mm²＜截面≤150mm²			
030409004067	10kV 以下热缩式 五芯铜芯电缆中间头制作、安装 150mm²＜截面≤185mm²			
030409004068	10kV 以下热缩式 五芯铜芯电缆中间头制作、安装 185mm²＜截面≤240mm²			
030409004069	10kV 以下热缩式 五芯铜芯电缆中间头制作、安装 240mm²＜截面≤400mm²			
030409004070	10kV 以下冷缩式 三芯铜芯电缆中间头制作、安装 截面≤16mm²			
030409004071	10kV 以下冷缩式 三芯铜芯电缆中间头制作、安装 16mm²＜截面≤35mm²			
030409004072	10kV 以下冷缩式 三芯铜芯电缆中间头制作、安装 35mm²＜截面≤70mm²			
030409004073	10kV 以下冷缩式 三芯铜芯电缆中间头制作、安装 70mm²＜截面≤120mm²			
030409004074	10kV 以下冷缩式 三芯铜芯电缆中间头制作、安装 120mm²＜截面≤150mm²			
030409004075	10kV 以下冷缩式 三芯铜芯电缆中间头制作、安装 150mm²＜截面≤185mm²			
030409004076	10kV 以下冷缩式 三芯铜芯电缆中间头制作、安装 185mm²＜截面≤240mm²			
030409004077	10kV 以下冷缩式 三芯铜芯电缆中间头制作、安装 240mm²＜截面≤400mm²			
030409004078	10kV 以下冷缩式 四芯铜芯电缆中间头制作、安装 截面≤16mm²			
030409004079	10kV 以下冷缩式 四芯铜芯电缆中间头制作、安装 16mm²＜截面≤35mm²			
030409004080	10kV 以下冷缩式 四芯铜芯电缆中间头制作、安装 35mm²＜截面≤70mm²			
030409004081	10kV 以下冷缩式 四芯铜芯电缆中间头制作、安装 70mm²＜截面≤120mm²			
030409004082	10kV 以下冷缩式 四芯铜芯电缆中间头制作、安装 120mm²＜截面≤150mm²			
030409004083	10kV 以下冷缩式 四芯铜芯电缆中间头制作、安装 150mm²＜截面≤185mm²			
030409004084	10kV 以下冷缩式 四芯铜芯电缆中间头制作、安装 185mm²＜截面≤240mm²			

自治区住房城乡建设厅信息公开 浏览专用

项目编码	项目名称及项目特征	计量单位	工程量计算规则	工作内容
030409004085	10kV 以下冷缩式 四芯铜芯电缆中间头制作、安装 240mm²＜截面≤400mm²	个	按设计图示数量计算	1. 电缆中间头制作 2. 电缆头中间安装 3. 电缆头接地
030409004086	10kV 以下冷缩式 五芯铜芯电缆中间头制作、安装 截面≤16mm²			
030409004087	10kV 以下冷缩式 五芯铜芯电缆中间头制作、安装 16mm²＜截面≤35mm²			
030409004088	10kV 以下冷缩式 五芯铜芯电缆中间头制作、安装 35mm²＜截面≤70mm²			
030409004089	10kV 以下冷缩式 五芯铜芯电缆中间头制作、安装 70mm²＜截面≤120mm²			
030409004090	10kV 以下冷缩式 五芯铜芯电缆中间头制作、安装 120mm²＜截面≤150mm²			
030409004091	10kV 以下冷缩式 五芯铜芯电缆中间头制作、安装 150mm²＜截面≤185mm²			
030409004092	10kV 以下冷缩式 五芯铜芯电缆中间头制作、安装 185mm²＜截面≤240mm²			
030409004093	10kV 以下冷缩式 五芯铜芯电缆中间头制作、安装 240mm²＜截面≤400mm²			
030409004094	电缆中间头制作、安装			
030409005001	控制电缆中间头制作、安装 电缆芯数（芯）≤14			
030409005002	控制电缆中间头制作、安装 电缆芯数 14＜（芯）≤37			
030409005003	控制电缆中间头制作、安装 电缆芯数 37＜（芯）≤48			
030409005004	控制电缆中间头制作、安装 电缆芯数 48＜（芯）≤64			
030409005005	控制电缆终端头制作、安装 电缆芯数（芯）≤6			
030409005006	控制电缆终端头制作、安装 电缆芯数 6＜（芯）≤14			
030409005007	控制电缆终端头制作、安装 电缆芯数 14＜（芯）≤24			
030409005008	控制电缆终端头制作、安装 电缆芯数 24＜（芯）≤37			
030409005009	控制电缆终端头制作、安装 电缆芯数 37＜（芯）≤48			
030409005010	控制电缆终端头制作、安装 电缆芯数 48＜（芯）≤64			
030409006001	钢管埋地敷设 SC20	m	按设计图示尺寸以长度计算	1. 沟底夯实 2. 管道及管口处理 3. 接管 4. 保护管敷设 5. 金属管接地
030409006002	钢管埋地敷设 SC32			
030409006003	钢管埋地敷设 SC40			
030409006004	钢管埋地敷设 SC50			
030409006005	钢管埋地敷设 SC65			

自治区住房城乡建设厅信息公开浏览专用

项目编码	项目名称及项目特征	计量单位	工程量计算规则	工作内容
030409006006	钢管埋地敷设 SC80	m	按设计图示尺寸以长度计算	1.沟底夯实 2.管道及管口处理 3.接管 4.保护管敷设 5.金属管接地
030409006007	钢管埋地敷设 SC100			
030409006008	钢管埋地敷设 SC125			
030409006009	钢管埋地敷设 SC150			
030409006010	钢管埋地敷设 SC200			
030409006011	钢管埋地敷设 SC300			
030409006012	塑料管埋地敷设 DN20mm	m	按设计图示尺寸以长度计算	1.管道及管口处理 2.接管 3.管道敷设
030409006013	塑料管埋地敷设 DN25mm			
030409006014	塑料管埋地敷设 DN32mm			
030409006015	塑料管埋地敷设 DN40mm			
030409006016	塑料管埋地敷设 DN50mm			
030409006017	塑料管埋地敷设 DN65mm			
030409006018	塑料管埋地敷设 DN80mm	m	按设计图示尺寸以长度计算	1.管道及管口处理 2.接管 3.管道敷设
030409006019	塑料管埋地敷设 DN100mm			
030409006020	塑料管埋地敷设 DN125mm			
030409006021	塑料管埋地敷设 DN150mm			
030409006022	塑料管埋地敷设 DN200mm			
030409006023	塑料管埋地敷设 DN250mm			
030409006024	波纹管敷设 DN50mm			
030409006025	波纹管敷设 DN100mm			
030409006026	波纹管敷设 DN150mm			
030409006027	波纹管敷设 DN200mm			
030409006028	波纹管敷设 DN250mm			
030409006029	塑料矩形套管敷设 外轮廓截面积(m^2)≤0.05			
030409006030	塑料矩形套管敷设 0.05＜外轮廓截面积(m^2)≤0.10			
030409006031	塑料矩形套管敷设 外轮廓截面积(m^2)＞0.10			
030409006032	混凝土管/石棉水泥管敷设 管径（100mm）	m	按设计图示尺寸以长度计算	1.钢管打喇叭口 2.管道敷设
030409006033	混凝土管/石棉水泥管敷设 管径（200mm）			
030409006034	铸铁管敷设 管径（150mm）			
030409006035	钢管敷设 管径（150mm）			
030409006036	玻璃钢管敷设 管径（100mm）			

自治区住房城乡建设厅信息公开 浏览专用

项目编码	项目名称及项目特征	计量单位	工程量计算规则	工作内容
030409006037	玻璃钢管敷设 管径（150mm）	m	按设计图示尺寸以长度计算	1.钢管打喇叭口 2.管道敷设
030409006038	玻璃钢管敷设 管径（200mm）			
030409007001	阻燃槽盒	m	按设计图示尺寸以长度计算	槽盒安装
030408008001	电缆沟铺砂、盖砖及移动盖板 铺砂盖砖 1～2根	m	按设计图示尺寸以长度计算	1.铺砂 2.埋设标桩及警示带 3.盖板（砖）
030408008002	电缆沟铺砂、盖砖及移动盖板 铺砂盖砖 每增加1根			
030408008003	电缆沟铺砂、盖砖及移动盖板 铺砂盖保护板1～2根			
030408008004	电缆沟铺砂、盖砖及移动盖板 铺砂盖保护板每增加1根			
030409009001	防火槽、带	m	按设计图示尺寸以长度计算	防火封堵、清理、安装
030409010001	防火封堵 防火隔板	m2	按设计图示尺寸以面积计算	
030409011001	防火堵洞 盘柜箱	根	按进出柜、盘、箱的电缆数量，以“根”计算	
030409011002	防火堵洞 电缆隧道	处	按施工位置，以“处”计算	防火封堵、清理、安装
030409011003	防火堵洞 保护管	处		
030409011004	防火胶泥	m^3	按设计图示尺寸以体积计算	
030409011005	防火枕			
030409012001	电缆防火涂料	m^2	按设计图示尺寸以涂刷面积计算	
030409013001	地下定向钻孔敷管 钻孔直径≤200mm 孔水平长度≤60m	m	按设计图示尺寸以长度计算	1.工作坑挖填 2.泥浆池挖填 3.钻孔、扩孔、清孔 4.导管装拆 5.接管、拉管
030409013002	地下定向钻孔敷管 钻孔直径≤200mm 孔水平 60m＜长度≤120m			
030409013003	地下定向钻孔敷管 钻孔直径≤200mm 孔水平 120m＜长度≤250m			
030409013004	地下定向钻孔敷管 钻孔直径≤200mm 孔水平长度＞250m			
030409013005	地下定向钻孔敷管 200mm＜钻孔直径≤400mm 孔水平长度≤60m			
030409013006	地下定向钻孔敷管 200mm＜钻孔直径≤400mm 60m＜孔水平长度≤120m			
030409013007	地下定向钻孔敷管 200mm＜钻孔直径≤400mm 120m＜孔水平长度≤250m			
030409013008	地下定向钻孔敷管 200mm＜钻孔直径≤400mm 孔水平长度＞250m			
030409013009	地下定向钻孔敷管 400mm＜钻孔直径≤600mm 孔水平长度≤60m			
030409013010	地下定向钻孔敷管 400mm＜钻孔直径≤600mm 60m＜孔水平长度≤120m			

自治区住房城乡建设厅信息公开 浏览专用

项目编码	项目名称及项目特征	计量单位	工程量计算规则	工作内容
030409013011	地下定向钻孔敷管 400mm＜钻孔直径≤600mm 120m＜孔水平长度≤250m	m	按设计图示尺寸以长度计算	1. 工作坑挖填 2. 泥浆池挖填 3. 钻孔、扩孔、清孔 4. 导管装拆 5. 接管、拉管
030409013012	地下定向钻孔敷管 400mm＜钻孔直径≤600mm 孔水平长度＞250m			
030409013013	地下定向钻孔敷管 600mm＜钻孔直径≤800mm 孔水平长度≤60m			
030409013014	地下定向钻孔敷管 600mm＜钻孔直径≤800mm 60m＜孔水平长度≤120m			
030409013015	地下定向钻孔敷管 600mm＜钻孔直径≤800mm 120m＜孔水平长度≤250m			
030409013016	地下定向钻孔敷管 600mm＜钻孔直径≤800mm 孔水平长度＞250m			
030409013017	地下定向钻孔敷管 800mm＜钻孔直径≤1000mm 60m＜孔水平长度≤60m			
030409013018	地下定向钻孔敷管 800mm＜钻孔直径≤1000mm 孔水平长度≤120m			
030409013019	地下定向钻孔敷管 800mm＜钻孔直径≤1000mm 120m＜孔水平长度≤250m			
030409013020	地下定向钻孔敷管 800mm＜钻孔直径≤1000mm 孔水平长度＞250m			
030409013021	地下定向钻孔敷管 钻孔直径＞1000mm 孔水平长度≤60m			
030409013022	地下定向钻孔敷管 钻孔直径＞1000mm 60m＜孔水平长度≤120m			
030409013023	地下定向钻孔敷管 钻孔直径＞1000mm 120m＜孔水平长度≤250m			
030409013024	地下定向钻孔敷管 钻孔直径＞1000mm 孔水平长度＞250m			
030409013025	地下定向钻孔泥浆清运 泥浆运输 运距≤1km	m^3	按孔内管束截面积乘以钻孔水平长度，以体积计算	1. 泥浆清运、清理场地
030409013026	地下定向钻孔泥浆清运 泥浆运输 每增运1km			

自治区住房城乡建设厅信息公开浏览专用

5.4.10 防雷及接地装置

防雷及接地装置工程量清单项目设置、项目特征描述的内容、计量单位及工程量计算规则，应按表5.4.10的规定执行。

表5.4.10　防雷及接地装置（编码：030410）

项目编码	项目名称及项目特征	计量单位	工程量计算规则	工作内容
030410001001	钢管接地极制作安装 普通土	根	按设计图示数量计算	接地极（板、桩）制作、安装
030410001002	钢管接地极制作安装 坚土			
030410001003	角钢接地极制作安装 普通土			
030410001004	角钢接地极制作安装 坚土			
030410001005	铜棒接地极 普通土			
030410001006	圆钢接地极 普通土			
030410001007	圆钢接地极 坚土			
030410001008	铜接地板	块	按设计图示数量计算	接地极（板、桩）制作、安装
030410001009	钢接地板			
030410001010	接地模块			
030410001011	利用护坡桩作接地极	根		
030410001012	阴极保护井	口		
030410001013	阴极保护镁合金阳极	套		
030410001014	阴极保护测试及参比电极	处		
030410001015	阴极保护井电极	根		
030410001016	电解质离子接地极	套		
030410001017	利用桩承台接地 连接桩数（根）1	基	按设计图示数量计算	接地极（板、桩）制作、安装
030410001018	利用桩承台接地 连接桩数1<（根）≤3			
030410001019	利用桩承台接地 连接桩数3<（根）≤7			
030410001020	利用桩承台接地 连接桩数7<（根）≤10			
030410001021	垂直接地体安装 接地柜站级监控 终端	面	按设计图示数量计算	接地极（板、桩）制作、安装
030410002001	户内钢接地母线敷设	m	按设计图示尺寸的总长度加预留长度计算	接地母线制作、安装
030410002002	户外钢接地母线敷设			
030410002003	利用基础钢筋做接地母线			
030410002004	铜接地铰线敷设 截面（mm²）≤150			
030410002005	铜接地铰线敷设 150<截面（mm²）≤250			
030410002006	铜接地母线暗敷设 截面（mm²）≤100			
030410002007	铜接地母线暗敷设 100<截面（mm²）≤250			
030410002008	铜接地母线暗敷设 250<截面（mm²）≤650			

自治区住房城乡建设厅信息公开 浏览专用

项目编码	项目名称及项目特征	计量单位	工程量计算规则	工作内容
030410002009	铜接地母线暗敷设 650＜截面（mm²）≤1000	m	按设计图示尺寸的总长度加预留长度计算	接地母线制作、安装
030410002010	铜接地母线明敷设 截面（mm²）≤100			
030410002011	铜接地母线明敷设 100＜截面（mm²）≤250			
030410002012	铜接地母线明敷设 250＜截面（mm²）≤650			
030410002013	铜接地母线明敷设 650＜截面（mm²）≤1000			
030410002014	无焊接铜接地母线敷设 截面（mm²）≤100			
030410002015	无焊接铜接地母线敷设 100＜截面（mm²）≤250			
030410002016	无焊接铜接地母线敷设 250＜截面（mm²）≤650			
030410002017	无焊接铜接地母线敷设 650＜截面（mm²）≤1000			
030410002018	铜接地母线放热焊	处	按设计图示尺寸的总长度加预留长度计算	1.引下线制作、安装 2.利用主钢筋进行电气连接
030410003001	避雷引下线敷设 利用金属构件引下	m		
030410003002	避雷引下线敷设 沿建筑、构筑物明敷引下			
030410003003	避雷引下线敷设 沿建筑、构筑物暗敷引下			
030410003004	避雷引下线敷设 利用建筑物主筋引下			
030410004001	利用梁主筋做均压环	m	按设计图示尺寸的总长度计算	1.均压环敷设 2.柱主筋与圈梁焊接 3.利用圈梁钢筋焊接
030410004002	均压环圆钢、扁钢沿梁敷设			
030410005001	避雷网 沿女儿墙敷设 材质	m	按设计图示尺寸的总长度加预留长度计算	1.制作 2.安装
030410005002	避雷网 沿坡屋面、屋脊敷设 材质			
030410005003	避雷网 沿隔热板敷设 材质			
030410006001	圆钢避雷针制作 针长（m）≤2	根	按设计图示数量计算	1.制作 2.安装 3.刷漆、补漆
030410006002	钢管避雷针制作 针长（m）≤2			
030410006003	钢管避雷针制作 2＜针长（m）≤5			
030410006004	钢管避雷针制作 5＜针长（m）≤7			
030410006005	钢管避雷针制作 7＜针长（m）≤10			
030410006006	钢管避雷针制作 10＜针长（m）≤12			
030410006007	钢管避雷针制作 12＜针长（m）≤14	根	按设计图示数量计算	1.制作 2.安装 3.刷漆、补漆
030410006008	避雷针在烟囱上安装 安装高度 （m）≤25			
030410006009	避雷针在烟囱上安装 安装高度 25＜（m）≤50			
030410006010	避雷针在烟囱上安装 安装高度 50＜（m）≤75			

自治区住房城乡建设厅信息公开 浏览专用

项目编码	项目名称及项目特征	计量单位	工程量计算规则	工作内容
030410006011	避雷针在烟囱上安装 安装高度75＜（m）≤100	根	按设计图示数量计算	1.制作 2.安装 3.刷漆、补漆
030410006012	避雷针在烟囱上安装 安装高度100＜（m）≤150			
030410006013	避雷针在烟囱上安装 安装高度150＜（m）≤250			
030410006014	避雷针在平屋面上安装 针长（m）≤2			
030410006015	避雷针在平屋面上安装 2＜针长（m）≤5			
030410006016	避雷针在平屋面上安装 5＜针长（m）≤7			
030410006017	避雷针在平屋面上安装 7＜针长（m）≤10			
030410006018	避雷针在平屋面上安装 10＜针长（m）≤12			
030410006019	避雷针在平屋面上安装 12＜针长（m）≤14			
030410006020	避雷针在墙上安装 针长（m）≤2			
030410006021	避雷针在墙上安装 2＜针长（m）≤5			
030410006022	避雷针在墙上安装 5＜针长（m）≤7			
030410006023	避雷针在墙上安装 7＜针长（m）≤10			
030410006024	避雷针在墙上安装 10＜针长（m）≤12			
030410006025	避雷针在墙上安装 12＜针长（m）≤14			
030410006026	避雷针在金属容器顶上安装 针长（m）≤3			
030410006027	避雷针在金属容器顶上安装3＜针长（m）≤7			
030410006028	避雷针在金属容器壁上安装 针长（m）≤3			
030410006029	避雷针在金属容器壁上安装3＜针长（m）≤7			
030410006030	避雷针在木杆上安装			
030410006031	避雷针在水泥杆上安装			
030410006032	避雷针在金属构架上安装			
030410006033	避雷针在避雷网上针长（m）≤1			
030410006034	避雷针拉线安装 3 根拉线			
030410006035	独立避雷针安装 针高（m）≤18			
030410006036	独立避雷针安装 18＜针高（m）≤24			
030410006037	独立避雷针安装 24＜针高（m）≤30			
030410006038	独立避雷针安装 30＜针高（m）≤40			

台州住房城乡建设厅信息公开 浏览专用

项目编码	项目名称及项目特征	计量单位	工程量计算规则	工作内容
030410007001	总等电位端子联结箱	台	按设计图示数量计算	1. 制作 2. 安装 3. 接地
030410007002	局部等电位端子联结箱			
030410007003	接地测试板	块	按设计图示数量计算	1. 制作 2. 安装 3. 接地
030410007004	卫生间等电位均压网安装	m^2	按设计图示尺寸以展开面积计算	1. 制作 2. 安装 3. 检验
030410008001	绝缘垫制作安装			
030410009001	智能防雷装置	套	按设计图示数量计算	1. 本体安装 2. 接线 3. 接地
030410010001	埋设降阻剂	kg	按设计图示规格以质量计算	1. 施放降阻剂 2. 运输
030410011001	扁钢接地跨接线	处	按设计图示数量计算	1. 制作 2. 跨接 3. 刷漆
030410011002	圆钢接地跨接线			
030410011003	构架接地			
030410011004	钢铝窗接地			
030410012001	钢断接卡子制作、安装	个		1. 断接卡制作、安装 2. 箱体安装 3. 刷漆
030410012002	铜断接卡子制作、安装			
030410012003	断接卡空箱			

自治区住房城乡建设厅信息公开
浏览专用

5.4.11 10kV 及以下架空配电线路

10kV 及以下架空配电线路工程量清单项目设置、项目特征描述的内容、计量单位及工程量计算规则，应按 5.4.11 的规定执行。

表 5.4.11　10kV 及以下架空配电线路（编码：030411）

项目编码	项目名称及项目特征	计量单位	工程量计算规则	工作内容
030411001001	混凝土杆组立 杆高（m）≤10	根	按设计图示数量计算	1. 定位 2. 电杆组立 3. 底盘、拉盘、卡盘安装 4. 拉线制作、安装 5. 撑杆、钢圈焊接、封顶 6. 电杆防腐 7. 运输
030411001002	混凝土杆组立 10＜杆高（m）≤12			
030411001003	混凝土杆组立 12＜杆高（m）≤15			
030411001004	混凝土杆组立 15＜杆高（m）≤18			
030411001005	单腿接杆 杆高（m）≤9			
030411001006	单腿接杆 9＜杆高（m）≤11			
030411001007	单腿接杆 11＜杆高（m）≤13			
030411001008	单腿接杆 13＜杆高（m）≤15			

项目编码	项目名称及项目特征	计量单位	工程量计算规则	工作内容
030411001009	混合接腿杆 杆高（m）≤9	根	按设计图示数量计算	1.定位 2.电杆组立 3.底盘、拉盘、卡盘安装 4.拉线制作、安装 5.撑杆、钢圈焊接、封顶 6.电杆防腐 7.运输
030411001010	混合接腿杆 9<杆高（m）≤11			
030411001011	混合接腿杆 11<杆高（m）≤13			
030411001012	混凝土撑杆 杆高（m）≤9			
030411001013	混凝土撑杆 9<杆高（m）≤11			
030411001014	混凝土撑杆 11<杆高（m）≤13			
030411001015	金属柱式杆组立 杆高（m）≤）5			
030411001016	金属柱式杆组立 5<杆高（m）≤12			
030411001017	金属柱式杆组立 12<杆高（m）≤15			
030411001018	金属柱式杆组立 15<杆高（m）≤20			
030411001019	金属柱式杆组立 20<杆高（m）≤25			
030411001020	金属柱式杆组立 25<杆高（m）≤30			
030411001021	金属柱式杆组立 30<杆高（m）≤40			
030411001022	金属单悬臂式杆组立 臂长（m）≤3			
030411001023	金属单悬臂式杆组立 3<臂长（m）≤6			
030411001024	金属单悬臂式杆组立 6<臂长（m）≤ 9			
030411001025	金属单悬臂式杆组立 9<臂长（m）≤12			
030411001026	杆坑土石方工程 普通土	m^3	按设计图示尺寸以体积计算	1.土方开挖及回填
030411001027	杆坑土石方工程 坚土			
030411001028	杆坑土石方工程 松砂石			
030411001029	杆坑土石方工程 泥水坑			
030411001030	杆坑土石方工程 流沙坑	m^3	按设计图示尺寸以体积计算	1.土方开挖及回填
030411001031	杆坑土石方工程 岩石			
030411002001	铁塔组立 重量（t）≤3	基	按设计图示数量计算	1.定位 2.铁塔组立 3.塔身调整 4.运输 5.接地
030411002002	铁塔组立 3<重量（t）≤5			
030411003001	10kV 以下横担 铁横担 单根	组	按设计图示数量计算	1.横担安装 2.瓷瓶、金具组装 3.运输
030411003002	10kV 以下横担 铁横担 双根			
030411003003	1kV 以下横担 二线			
030411003004	1kV 以下横担 四线 单根			
030411003005	1kV 以下横担 四线 双根			

白银区住房城乡建设厅信息公开浏览专用

项目编码	项目名称及项目特征	计量单位	工程量计算规则	工作内容
030411003006	1kV 以下横担 六线 单根	组	按设计图示数量计算	1. 横担安装 2. 瓷瓶、金具组装 3. 运输
030411003007	1kV 以下横担 六线 双根			
030411003008	进户线横担 一端埋设式 二线			
030411003009	进户线横担 一端埋设式 四线			
030411003010	进户线横担 一端埋设式 六线			
030411003011	进户线横担 两端埋设式 二线			
030411003012	进户线横担 两端埋设式 四线			
030411003013	进户线横担 两端埋设式 六线			
030411004001	裸铝绞线 截面（mm²）≤35	m	按设计图示尺寸以单线长度计算（含预留长度）	1. 导线架设 2. 跳线安装 3. 导线跨越 4. 进户线架设 5. 运输
030411004002	裸铝绞线 35＜截面（mm²）≤95			
030411004003	裸铝绞线 95＜截面（mm²）≤150			
030411004004	裸铝绞线 150＜截面（mm²）≤240			
030411004005	钢芯铝绞线 截面（mm²）≤35			
030411004006	钢芯铝绞线 35＜截面（mm²）≤95			
030411004007	钢芯铝绞线 95＜截面（mm²）≤150			
030411004008	钢芯铝绞线 150＜截面（mm²）≤240			
030411004009	绝缘钢芯铝绞线 截面（mm²）≤35			
030411004010	绝缘钢芯铝绞线 35＜截面（mm²）≤95			
030411004011	绝缘钢芯铝绞线 95＜截面（mm²）≤150			
030411004012	绝缘钢芯铝绞线 150＜截面（mm²）≤240			
030411004013	绝缘铝绞线 截面（mm²）≤35			
030411004014	绝缘铝绞线 35＜截面（mm²）≤95			
030411004015	绝缘铝绞线 95＜截面（mm²）≤150			
030411004016	绝缘铝绞线 150＜截面（mm²）≤240			
030411004017	绝缘铜芯线 截面（mm²）≤35			
030411004018	绝缘铜芯线 35＜截面（mm²）≤95			
030411004019	绝缘铜芯线 95＜截面（mm²）≤150			
030411004020	绝缘铜芯线 150＜截面（mm²）≤240			

吐鲁番市城乡建设厅信息公开 浏览专用

项目编码	项目名称及项目特征	计量单位	工程量计算规则	工作内容
030411005001	杆上安装变压器 容量（50kV·A）	台	按设计图示数量计算	1. 支撑架 2. 安装 3. 本体安装 4. 焊压接线端子、接线 5. 设备接地 6. 运输 7. 接地环及绝缘护罩等附属设备安装
030411005002	杆上安装变压器 容量（100kV·A）			
030411005003	杆上安装变压器 容量（180kV·A）			
030411005004	杆上安装变压器 容量（320kV·A）			
030411005005	杆上安装变压器 容量（400kV·A）			
030411005006	杆上安装变压器 容量（500kV·A）			
030411005007	杆上安装变压器 容量（630kV·A）			
030411005008	杆上安装 跌落式熔断器	组		
030411005009	杆上安装 低压综合检测仪	台		
030411005010	杆上安装 避雷器	组		
030411005011	杆上安装 隔离开关			
030411005012	杆上安装 油开关	台		
030411005013	杆上安装 SF_6开关			
030411005014	杆上安装 杆上电容箱			
030411005015	杆上安装 配电箱			
030411005016	杆上安装 接地挂环	套		
030411005017	杆上安装 防雷金具	组		
030411005018	杆上安装 电杆反光膜	套		
030411005019	杆上安装 驱鸟器	个		
030411005020	杆上安装 设备绝缘护套			
030411005021	杆上安装 防震锤			
030411005022	杆上安装 标牌安装	组		
030411005023	杆上安装 喷涂杆号	根		
030411005024	杆上安装 跳线的制作安装	单相		
030411005025	线缆断线报警装置	套	按设计图示数量计算	1. 本体安装、调试 2. 接线

白银区住房城乡建设厅信息公开 浏览专用

5.4. 12 配管、配线

配管、配线工程量清单项目设置、项目特征描述的内容、计量单位及工程量计算规则，应按表 5.4.12 的规定执行。

表 5.4.12 配管、配线（编码：030412）

项目编码	项目名称及项目特征	计量单位	工程量计算规则	工作内容
030412001001	砖、混凝土结构明配 薄壁钢管 KBG16	m	按设计图示尺寸以长度计算	1.管路敷设 2.穿引线 3.接地
030412001002	砖、混凝土结构明配 薄壁钢管 KBG20			
030412001003	砖、混凝土结构明配 薄壁钢管 KBG25			
030412001004	砖、混凝土结构明配 薄壁钢管 KBG32			
030412001005	砖、混凝土结构明配 薄壁钢管 KBG40			
030412001006	砖、混凝土结构明配 薄壁钢管 KBG50			
030412001007	砖、混凝土结构明配 薄壁钢管 JDG16			
030412001008	砖、混凝土结构明配 薄壁钢管 JDG20			
030412001009	砖、混凝土结构明配 薄壁钢管 JDG25			
030412001010	砖、混凝土结构明配 薄壁钢管 JDG32			
030412001011	砖、混凝土结构明配 薄壁钢管 JDG40			
030412001012	砖、混凝土结构明配 薄壁钢管 JDG50			
030412001013	砖、混凝土结构暗配 薄壁钢管 KBG16			
030412001014	砖、混凝土结构暗配 薄壁钢管 KBG20			
030412001015	砖、混凝土结构暗配 薄壁钢管 KBG25			
030412001016	砖、混凝土结构暗配 薄壁钢管 KBG32			
030412001017	砖、混凝土结构暗配 薄壁钢管 KBG40			
030412001018	砖、混凝土结构暗配 薄壁钢管 KBG50			
030412001019	砖、混凝土结构暗配 薄壁钢管 JDG16			
030412001020	砖、混凝土结构暗配 薄壁钢管 JDG20			
030412001021	砖、混凝土结构暗配 薄壁钢管 JDG25			
030412001022	砖、混凝土结构暗配 薄壁钢管 JDG32			
030412001023	砖、混凝土结构暗配 薄壁钢管 JDG40			
030412001024	砖、混凝土结构暗配 薄壁钢管 JDG50			
030412001025	吊顶内敷设 薄壁钢管 KBG16			
030412001026	吊顶内敷设 薄壁钢管 KBG20			
030412001027	吊顶内敷设 薄壁钢管 KBG25			
030412001028	吊顶内敷设 薄壁钢管 KBG32			
030412001029	吊顶内敷设 薄壁钢管 KBG40			

昌吉州住房城乡建设厅信息公开 浏览专用

项目编码	项目名称及项目特征	计量单位	工程量计算规则	工作内容
030412001030	吊顶内敷设 薄壁钢管 KBG50	m	按设计图示尺寸以长度计算	1.管路敷设 2.穿引线 3.接地
030412001031	吊顶内敷设 薄壁钢管 JDG16			
030412001032	吊顶内敷设 薄壁钢管 JDG20			
030412001033	吊顶内敷设 薄壁钢管 JDG25			
030412001034	吊顶内敷设 薄壁钢管 JDG32			
030412001035	吊顶内敷设 薄壁钢管 JDG40			
030412001036	吊顶内敷设 薄壁钢管 JDG50			
030412001037	钢结构支架配管 薄壁钢管 KBG16			
030412001038	钢结构支架配管 薄壁钢管 KBG20			
030412001039	钢结构支架配管 薄壁钢管 KBG25			
030412001040	钢结构支架配管 薄壁钢管 KBG32			
030412001041	钢结构支架配管 薄壁钢管 KBG40			
030412001042	钢结构支架配管 薄壁钢管 KBG50			
030412001043	钢结构支架配管 薄壁钢管 JDG16			
030412001044	钢结构支架配管 薄壁钢管 JDG20			
030412001045	钢结构支架配管 薄壁钢管 JDG25			
030412001046	钢结构支架配管 薄壁钢管 JDG32			
030412001047	钢结构支架配管 薄壁钢管 JDG40			
030412001048	钢结构支架配管 薄壁钢管 JDG50			
030412001049	钢索配管 薄壁钢管 KBG16	m	按设计图示尺寸以长度计算	1.管路敷设 2.钢索架设（拉紧装置安装） 3.穿引线 4.接地
030412001050	钢索配管 薄壁钢管 KBG20			
030412001051	钢索配管 薄壁钢管 KBG25			
030412001052	钢索配管 薄壁钢管 KBG32			
030412001053	钢索配管 薄壁钢管 JDG16			
030412001054	钢索配管 薄壁钢管 JDG20			
030412001055	钢索配管 薄壁钢管 JDG25			
030412001056	钢索配管 薄壁钢管 JDG32			
030412001057	砖、混凝土结构明配 焊接钢管 SC15	m	按设计图示尺寸以长度计算	1.管路敷设 2.穿引线 3.接地
030412001058	砖、混凝土结构明配 焊接钢管 SC20			
030412001059	砖、混凝土结构明配 焊接钢管 SC25			
030412001060	砖、混凝土结构明配 焊接钢管 SC32			

自治区住房城乡建设厅信息公开
浏览专用

项目编码	项目名称及项目特征	计量单位	工程量计算规则	工作内容
030412001061	砖、混凝土结构明配 焊接钢管 SC40	m	按设计图示尺寸以长度计算	1. 管路敷设 2. 穿引线 3. 接地
030412001062	砖、混凝土结构明配 焊接钢管 SC50			
030412001063	砖、混凝土结构明配 焊接钢管 SC65			
030412001064	砖、混凝土结构明配 焊接钢管 SC80			
030412001065	砖、混凝土结构明配 焊接钢管 SC100			
030412001066	砖、混凝土结构明配 焊接钢管 SC125			
030412001067	砖、混凝土结构明配 焊接钢管 SC150			
030412001068	砖、混凝土结构暗配 焊接钢管 SC15			
030412001069	砖、混凝土结构暗配 焊接钢管 SC20			
030412001070	砖、混凝土结构暗配 焊接钢管 SC25			
030412001071	砖、混凝土结构暗配 焊接钢管 SC32			
030412001072	砖、混凝土结构暗配 焊接钢管 SC40			
030412001073	砖、混凝土结构暗配 焊接钢管 SC50			
030412001074	钢结构支架配 焊接钢管 SC15			
030412001075	钢结构支架配 焊接钢管 SC20			
030412001076	钢结构支架配 焊接钢管 SC25			
030412001077	钢结构支架配 焊接钢管 SC32			
030412001078	钢结构支架配 焊接钢管 SC40			
030412001079	钢结构支架配 焊接钢管 SC50			
030412001080	钢结构支架配 焊接钢管 SC65			
030412001081	钢结构支架配 焊接钢管 SC80			
030412001082	钢结构支架配 焊接钢管 SC100			
030412001083	钢结构支架配 焊接钢管 SC125			
030412001084	钢结构支架配 焊接钢管 SC150			
030412001085	钢索配 焊接钢管 SC15	m	按设计图示尺寸以长度计算	1. 管路敷设 2. 钢索架设（拉紧装置安装） 3. 穿引线 4. 接地
030412001086	钢索配 焊接钢管 SC20			
030412001087	钢索配 焊接钢管 SC25			
030412001088	钢索配 焊接钢管 SC32			
030412001089	砖、混凝土结构明配 防爆镀锌钢管 SC15	m	按设计图示尺寸以长度计算	1. 管路敷设 2. 穿引线 3. 接地
030412001090	砖、混凝土结构明配 防爆镀锌钢管 SC20			
030412001091	砖、混凝土结构明配 防爆镀锌钢管 SC25			

自治区住房城乡建设厅信息公开浏览专用

项目编码	项目名称及项目特征	计量单位	工程量计算规则	工作内容
030412001092	砖、混凝土结构明配 防爆镀锌钢管 SC32	m	按设计图示尺寸以长度计算	1. 管路敷设 2. 穿引线 3. 接地
030412001093	砖、混凝土结构明配 防爆镀锌钢管 SC40			
030412001094	砖、混凝土结构明配 防爆镀锌钢管 SC50			
030412001095	砖、混凝土结构明配 防爆镀锌钢管 SC65			
030412001096	砖、混凝土结构明配 防爆镀锌钢管 SC80			
030412001097	砖、混凝土结构明配 防爆镀锌钢管 SC100			
030412001098	砖、混凝土结构暗配 防爆镀锌钢管 SC15			
030412001099	砖、混凝土结构暗配 防爆镀锌钢管 SC20			
030412001100	砖、混凝土结构暗配 防爆镀锌钢管 SC25			
030412001101	砖、混凝土结构暗配 防爆镀锌钢管 SC32			
030412001102	砖、混凝土结构暗配 防爆镀锌钢管 SC40			
030412001103	砖、混凝土结构暗配 防爆镀锌钢管 SC50			
030412001104	钢结构支架配 防爆镀锌钢管 SC15			
030412001105	钢结构支架配 防爆镀锌钢管 SC20			
030412001106	钢结构支架配 防爆镀锌钢管 SC25			
030412001107	钢结构支架配 防爆镀锌钢管 SC32			
030412001108	钢结构支架配 防爆镀锌钢管 SC40			
030412001109	钢结构支架配 防爆镀锌钢管 SC50			
030412001110	钢结构支架配 防爆镀锌钢管 SC65			
030412001111	钢结构支架配 防爆镀锌钢管 SC80			
030412001112	钢结构支架配 防爆镀锌钢管 SC100			
030412001113	塔器照明配 防爆镀锌钢管 SC15			
030412001114	塔器照明配 防爆镀锌钢管 SC20			
030412001115	塔器照明配 防爆镀锌钢管 SC25			
030412001116	砖、混凝土结构暗配 可挠金属套管规格 10#			
030412001117	砖、混凝土结构暗配 可挠金属套管规格 12#			
030412001118	砖、混凝土结构暗配 可挠金属套管规格 15#			
030412001119	砖、混凝土结构暗配 可挠金属套管规格 17#			
030412001120	砖、混凝土结构暗配 可挠金属套管规格 24#			
030412001121	砖、混凝土结构暗配 可挠金属套管规格 30#			
030412001122	砖、混凝土结构暗配 可挠金属套管规格 38#			

自治区住房城乡建设厅信息公开浏览专用

项目编码	项目名称及项目特征	计量单位	工程量计算规则	工作内容
030412001123	砖、混凝土结构暗配 可挠金属套管规格 50#	m	按设计图示尺寸以长度计算	1. 管路敷设 2. 穿引线 3. 接地
030412001124	砖、混凝土结构暗配 可挠金属套管规格 63#			
030412001125	砖、混凝土结构暗配 可挠金属套管规格 76#			
030412001126	砖、混凝土结构暗配 可挠金属套管规格 83#			
030412001127	砖、混凝土结构暗配 可挠金属套管规格 101#			
030412001128	吊棚内暗敷设 可挠金属套管规格 10#			
030412001129	吊棚内暗敷设 可挠金属套管规格 12#			
030412001130	吊棚内暗敷设 可挠金属套管规格 15#			
030412001131	吊棚内暗敷设 可挠金属套管规格 17#			
030412001132	吊棚内暗敷设 可挠金属套管规格 24#			
030412001133	吊棚内暗敷设 可挠金属套管规格 30#			
030412001134	砖、混凝土结构明配 塑料管 Φ16			
030412001135	砖、混凝土结构明配 塑料管 Φ20			
030412001136	砖、混凝土结构明配 塑料管 Φ25			
030412001137	砖、混凝土结构明配 塑料管 Φ32			
030412001138	砖、混凝土结构明配 塑料管 Φ40			
030412001139	砖、混凝土结构明配 塑料管 Φ50			
030412001140	砖、混凝土结构明配 塑料管 Φ65			
030412001141	砖、混凝土结构暗配 塑料管 Φ16			
030412001142	砖、混凝土结构暗配 塑料管 Φ20			
030412001143	砖、混凝土结构暗配 塑料管 Φ25			
030412001144	砖、混凝土结构暗配 塑料管 Φ32			
030412001145	砖、混凝土结构暗配 塑料管 Φ40			
030412001146	砖、混凝土结构暗配 塑料管 Φ50			
030412001147	吊棚内敷设 塑料管 Φ16			
030412001148	吊棚内敷设 塑料管 Φ20			
030412001149	吊棚内敷设 塑料管 Φ25			
030412001150	吊棚内敷设 塑料管 Φ32			
030412001151	吊棚内敷设 塑料管 Φ40			
030412001152	吊棚内敷设 塑料管 Φ50			
030412001153	吊棚内敷设 塑料管 Φ65			

自治区住房城乡建设厅信息公开 浏览专用

项目编码	项目名称及项目特征	计量单位	工程量计算规则	工作内容
030412001154	金属软管敷设 长度≤500mm	根	按设计图示尺寸以长度计算	1. 管路敷设 2. 穿引线 3. 接地
030412001155	金属软管敷设 500mm＜长度≤1000mm			
030412001156	防爆金属软管敷设 长度≤500mm			
030412001157	防爆金属软管敷设 500mm＜长度≤1000mm			
030412002001	塑料线槽 20×10	m	按设计图示尺寸以长度计算	本体安装
030412002002	塑料线槽 24×14			
030412002003	塑料线槽 39×19			
030412002004	塑料线槽 50×25			
030412002005	塑料线槽 59×22			
030412002006	金属线槽敷设 宽度（mm）≤50	m	按设计图示尺寸以长度计算	1. 本体安装 2. 接地 3. 隔板、盖板等附件安装
030412002007	金属线槽敷设 50＜宽度（mm）≤100			
030412002008	金属线槽敷设 100＜宽度（mm）≤150			
030412002009	线槽			
030412003001	钢制槽式桥架 宽＋高（mm）≤200	m	按设计图示尺寸以长度计算	1. 本体安装 2. 本体跨接接地 3. 隔板、盖板等附件安装
030412003002	钢制槽式桥架 200＜宽＋高（mm）≤400			
030412003003	钢制槽式桥架 400＜宽＋高（mm）≤600			
030412003004	钢制槽式桥架 600＜宽＋高（mm）≤800			
030412003005	钢制槽式桥架 800＜宽＋高（mm）≤1000			
030412003006	钢制槽式桥架 1000＜宽＋高（mm）≤1200			
030412003007	钢制槽式桥架 1200＜宽＋高（mm）≤1500			
030412003008	钢制梯式桥架 宽＋高（mm）≤200			
030412003009	钢制梯式桥架 200＜宽＋高（mm）≤500			
030412003010	钢制梯式桥架 500＜宽＋高（mm）≤800			
030412003011	钢制梯式桥架 800＜宽＋高（mm）≤1000			
030412003012	钢制梯式桥架 100＜宽＋高（mm）≤1200			
030412003013	钢制梯式桥架 1200＜宽＋高（mm）≤1500			
030412003014	钢制托盘式桥架 宽＋高（mm）≤100			
030412003015	钢制托盘式桥架 100＜宽＋高（mm）≤150			
030412003016	钢制托盘式桥架 150＜宽＋高（mm）≤400			
030412003017	钢制托盘式桥架 400＜宽＋高（mm）≤600			
030412003018	钢制托盘式桥架 600＜宽＋高（mm）≤800			

白银市住房和城乡建设厅信息公开浏览专用

项目编码	项目名称及项目特征	计量单位	工程量计算规则	工作内容
030412003019	钢制托盘式桥架 800＜宽＋高（mm）≤1000	m	按设计图示尺寸以长度计算	1. 本体安装 2. 本体跨接接地 3. 隔板、盖板等附件安装
030412003020	钢制托盘式桥架 1000＜宽＋高（mm）≤1200			
030412003021	钢制托盘式桥架 1200＜宽＋高（mm）≤1500			
030412003022	玻璃钢槽式桥架 宽＋高（mm）≤200			
030412003023	玻璃钢槽式桥架 200＜宽＋高（mm）≤400			
030412003024	玻璃钢槽式桥架 400＜宽＋高（mm）≤600			
030412003025	玻璃钢槽式桥架 600＜宽＋高（mm）≤800			
030412003026	玻璃钢槽式桥架 800＜宽＋高（mm）≤1000			
030412003027	玻璃梯式桥架 宽＋高（mm）≤200			
030412003028	玻璃梯式桥架 200＜宽＋高（mm）≤400			
030412003029	玻璃梯式桥架 400＜宽＋高（mm）≤600			
030412003030	玻璃梯式桥架 600＜宽＋高（mm）≤800			
030412003031	玻璃梯式桥架 800＜宽＋高（mm）≤1000			
030412003032	玻璃托盘式桥架 宽＋高（mm）≤300			
030412003033	玻璃托盘式桥架 300＜宽＋高（mm）≤500			
030412003034	玻璃托盘式桥架 500＜宽＋高（mm）≤800			
030412003035	玻璃托盘式桥架 800＜宽＋高（mm）≤1000			
030412003036	铝合金槽式桥架 宽＋高（mm）≤100			
030412003037	铝合金槽式桥架 100＜宽＋高（mm）≤200			
030412003038	铝合金槽式桥架 200＜宽＋高（mm）≤350			
030412003039	铝合金槽式桥架 350＜宽＋高（mm）≤550			
030412003040	铝合金槽式桥架 550＜宽＋高（mm）≤800			
030412003041	铝合金槽式桥架 800＜宽＋高（mm）≤1000			
030412003042	铝合金梯式桥架 宽＋高（mm）≤320			
030412003043	铝合金梯式桥架 320＜宽＋高（mm）≤500			
030412003044	铝合金梯式桥架 500＜宽＋高（mm）≤800			
030412003045	铝合金梯式桥架 800＜宽＋高（mm）≤1000			
030412003046	铝合金托盘式桥架 宽＋高（mm）≤320			
030412003047	铝合金托盘式桥架 320＜宽＋高（mm）≤500			
030412003048	铝合金托盘式桥架 500＜宽＋高（mm）≤800			
030412003049	铝合金托盘式桥架 800＜宽＋高（mm）≤1000			

吕梁市住房和城乡建设厅信息公开浏览专用

项目编码	项目名称及项目特征	计量单位	工程量计算规则	工作内容
030412003050	组合式桥架安装	片	按设计图示数量计算	1. 组对 2. 本体安装
030412003051	桥架支撑架	kg		1. 立柱安装 2. 托臂膨胀螺栓连接或焊接固定
030412003052	复合电缆支架	套		1. 本体安装
030412004001	管内穿铝芯线 BLV-2.5mm²	m	按设计图示尺寸加预留长度以单线长度计算	1. 配线 2. 编号 3. 接焊包头
030412004002	管内穿铝芯线 BLV-4mm²			
030412004003	管内穿铝芯线 BLV-6mm²			
030412004004	管内穿铝芯线 BLV-10mm²			
030412004005	管内穿铝芯线 BLV-16mm²			
030412004006	管内穿铝芯线 BLV-25mm²			
030412004007	管内穿铝芯线 BLV-35mm²			
030412004008	管内穿铜芯线 BV-2.5mm²			
030412004009	管内穿铜芯线 BV-4mm²			
030412004010	管内穿铜芯线 BV-6mm²			
030412004011	管内穿铜芯线 BV-10mm²			
030412004012	管内穿铜芯线 BV-16mm²			
030412004013	管内穿铜芯线 BV-25mm²			
030412004014	管内穿铜芯线 BV-35mm²			
030412004015	管内穿阻燃铜芯线 ZR-BV-2.5mm²			
030412004016	管内穿阻燃铜芯线 ZR-BV-4mm²			
030412004017	管内穿阻燃铜芯线 ZR-BV-6mm²			
030412004018	管内穿阻燃铜芯线 ZR-BV-10mm²			
030412004019	管内穿阻燃铜芯线 ZR-BV-16mm²			
030412004020	管内穿阻燃铜芯线 ZR-BV-25mm²			
030412004021	管内穿阻燃铜芯线 ZR-BV-35mm²			
030412004022	管内穿耐火铜芯线 NH-BV-2.5mm²			
030412004023	管内穿耐火铜芯线 NH-BV-4mm²			
030412004024	管内穿耐火铜芯线 NH-BV-6mm²			
030412004025	管内穿耐火铜芯线 NH-BV-10mm²			
030412004026	管内穿耐火铜芯线 NH-BV-16mm²			
030412004027	管内穿耐火铜芯线 NH-BV-25mm²			

昌江区住房城乡建设厅信息公开浏览专用

项目编码	项目名称及项目特征	计量单位	工程量计算规则	工作内容
030412004028	管内穿耐火铜芯线 NH-BV-35mm²	m	按设计图示尺寸加预留长度以单线长度计算	1.配线 2.编号 3.接焊包头
030412004029	管内穿低烟无卤阻燃铜芯线 WDZ-BYJ-2.5mm²			
030412004030	管内穿低烟无卤阻燃铜芯线 WDZ-BYJ-4mm²			
030412004031	管内穿低烟无卤阻燃铜芯线 WDZ-BYJ-6mm²			
030412004032	管内穿低烟无卤阻燃铜芯线 WDZ-BYJ-10mm²			
030412004033	管内穿低烟无卤阻燃铜芯线 WDZ-BYJ-16mm²			
030412004034	管内穿低烟无卤阻燃铜芯线 WDZ-BYJ-25mm²			
030412004035	管内穿低烟无卤阻燃铜芯线 WDZ-BYJ-35mm²			
030412004036	管内穿低烟无卤阻燃耐火铜芯线 WDZN-BYJ-2.5mm²			
030412004037	管内穿低烟无卤阻燃耐火铜芯线 WDZN-BYJ-4mm²			
030412004038	管内穿低烟无卤阻燃耐火铜芯线 WDZN-BYJ-6mm²			
030412004039	管内穿低烟无卤阻燃耐火铜芯线 WDZN-BYJ-10mm²			
030412004040	管内穿低烟无卤阻燃耐火铜芯线 WDZN-BYJ-16mm²			
030412004041	管内穿低烟无卤阻燃耐火铜芯线 WDZN-BYJ-25mm²			
030412004042	管内穿低烟无卤阻燃耐火铜芯线 WDZN-BYJ-35mm²			
030412004043	管内穿塑料护套线 RVV-2*0.5mm²			
030412004044	管内穿塑料护套线 RVV-2*0.75mm²			
030412004045	管内穿塑料护套线 RVV-2*1.0mm²			
030412004046	管内穿塑料护套线 RVV-2*1.5mm²			
030412004047	管内穿塑料护套线 RVV-2*2.5mm²			
030412004048	管内穿塑料护套线 RVV-2*4mm²			
030412004049	管内穿塑料护套线 RVV-2*10mm²			
030412004050	管内穿塑料护套线 RVV-3*0.5mm²			
030412004051	管内穿塑料护套线 RVV-3*0.75mm²			
030412004052	管内穿塑料护套线 RVV-3*1.0mm²			
030412004053	管内穿塑料护套线 RVV-3*1.5mm²			
030412004054	管内穿塑料护套线 RVV-3*2.5mm²			
030412004055	管内穿塑料护套线 RVV-3*4mm²			
030412004056	管内穿塑料护套线 RVV-3*10mm²			

自治区住房城乡建设厅信息公开浏览专用

项目编码	项目名称及项目特征	计量单位	工程量计算规则	工作内容
030412004057	管内穿塑料护套线 RVVP-2*0.5mm²	m	按设计图示尺寸加预留长度以单线长度计算	1.配线 2.编号 3.接焊包头
030412004058	管内穿塑料护套线 RVVP-2*0.75mm²			
030412004059	管内穿塑料护套线 RVVP-2*1.0mm²			
030412004060	管内穿塑料护套线 RVVP-2*1.5mm²			
030412004061	管内穿塑料护套线 RVVP-2*2.5mm²			
030412004062	管内穿塑料护套线 RVVP-2*4mm²			
030412004063	管内穿塑料护套线 RVVP-2*10mm²			
030412004064	管内穿塑料护套线 RVVP-3*0.5mm²			
030412004065	管内穿塑料护套线 RVVP-3*0.75mm²			
030412004066	管内穿塑料护套线 RVVP-3*1.0mm²			
030412004067	管内穿塑料护套线 RVVP-3*1.5mm²			
030412004068	管内穿塑料护套线 RVVP-3*2.5mm²			
030412004069	管内穿塑料护套线 RVVP-3*4mm²			
030412004070	管内穿多芯软导线 RVS-2*0.5mm²			
030412004071	管内穿多芯软导线 RVS-2*0.75mm²			
030412004072	管内穿多芯软导线 RVS-2*1.0mm²			
030412004073	管内穿多芯软导线 RVS-2*1.5mm²			
030412004074	管内穿多芯软导线 RVS-2*2.5mm²			
030412004075	管内穿多芯软导线 RVS-2*4mm²			
030412004076	管内穿多芯软导线 RVS-4*0.5mm²			
030412004077	管内穿多芯软导线 RVS-4*0.75mm²			
030412004078	管内穿多芯软导线 RVS-4*1.0mm²			
030412004079	管内穿多芯软导线 RVS-4*1.5mm²			
030412004080	管内穿多芯软导线 RVS-4*2.5mm²			
030412004081	管内穿多芯软导线 RVS-4*4mm²			
030412004082	线槽配铜芯线 BV-2.5mm²	m	按设计图示尺寸加预留长度以单线长度计算	1.配线 2.编号 3.对号 4.接焊包头
030412004083	线槽配铜芯线 BV-4mm²			
030412004084	线槽配铜芯线 BV-6mm²			
030412004085	线槽配铜芯线 BV-10mm²			
030412004086	线槽配铜芯线 BV-16mm²			
030412004087	线槽配铜芯线 BV-25mm²			

自治区住房城乡建设厅信息公开浏览专用

项目编码	项目名称及项目特征	计量单位	工程量计算规则	工作内容
030412004088	线槽配铜芯线 BV-35mm²	m	按设计图示尺寸加预留长度以单线长度计算	1.配线 2.编号 3.对号 4.接焊包头
030412004089	线槽配阻燃铜芯线 ZR-BV-2.5mm²			
030412004090	线槽配阻燃铜芯线 ZR-BV-4mm²			
030412004091	线槽配阻燃铜芯线 ZR-BV-6mm²			
030412004092	线槽配阻燃铜芯线 ZR-BV-10mm²			
030412004093	线槽配阻燃铜芯线 ZR-BV-16mm²			
030412004094	线槽配阻燃铜芯线 ZR-BV-25mm²			
030412004095	线槽配阻燃铜芯线 ZR-BV-35mm²			
030412004096	线槽配耐火铜芯线 NH-BV-2.5mm²			
030412004097	线槽配耐火铜芯线 NH-BV-4mm²			
030412004098	线槽配耐火铜芯线 NH-BV-6mm²			
030412004099	线槽配耐火铜芯线 NH-BV-10mm²			
030412004100	线槽配耐火铜芯线 NH-BV-16mm²			
030412004101	线槽配耐火铜芯线 NH-BV-25mm²			
030412004102	线槽配耐火铜芯线 NH-BV-35mm²			
030412004103	线槽配低烟无卤阻燃铜芯线 WDZ-BYJ-2.5mm²			
030412004104	线槽配低烟无卤阻燃铜芯线 WDZ-BYJ-4mm²			
030412004105	线槽配低烟无卤阻燃铜芯线 WDZ-BYJ-6mm²			
030412004106	线槽配低烟无卤阻燃铜芯线 WDZ-BYJ-10mm²			
030412004107	线槽配低烟无卤阻燃铜芯线 WDZ-BYJ-16mm²			
030412004108	线槽配低烟无卤阻燃铜芯线 WDZ-BYJ-25mm²			
030412004109	线槽配低烟无卤阻燃铜芯线 WDZ-BYJ-35mm²			
030412004110	线槽配低烟无卤阻燃耐火铜芯线 WDZN-BYJ-2.5mm²			
030412004111	线槽配低烟无卤阻燃耐火铜芯线 WDZN-BYJ-4mm²			
030412004112	线槽配低烟无卤阻燃耐火铜芯线 WDZN-BYJ-6mm²			
030412004113	线槽配低烟无卤阻燃耐火铜芯线 WDZN-BYJ-10mm²			
030412004114	线槽配低烟无卤阻燃耐火铜芯线 WDZN-BYJ-16mm²			
030412004115	线槽配低烟无卤阻燃耐火铜芯线 WDZN-BYJ-25mm²			
030412004116	线槽配低烟无卤阻燃耐火铜芯线 WDZN-BYJ-35mm²			

江西省住房和城乡建设厅信息公开 试点专用

项目编码	项目名称及项目特征	计量单位	工程量计算规则	工作内容
030412004117	线槽配塑料护套线 RVV-2*0.5mm²	m	按设计图示尺寸加预留长度以单线长度计算	1.配线 2.编号 3.对号 4.接焊包头
030412004118	线槽配塑料护套线 RVV-2*0.75mm²			
030412004119	线槽配塑料护套线 RVV-2*1.0mm²			
030412004120	线槽配塑料护套线 RVV-2*1.5mm²			
030412004121	线槽配塑料护套线 RVV-2*2.5mm²			
030412004122	线槽配塑料护套线 RVV-2*4mm²			
030412004123	线槽配塑料护套线 RVV-2*6mm²			
030412004124	线槽配塑料护套线 RVV-3*0.5mm²			
030412004125	线槽配塑料护套线 RVV-3*0.75mm²			
030412004126	线槽配塑料护套线 RVV-3*1.0mm²			
030412004127	线槽配塑料护套线 RVV-3*1.5mm²			
030412004128	线槽配塑料护套线 RVV-3*2.5mm²			
030412004129	线槽配塑料护套线 RVV-3*4mm²			
030412004130	线槽配塑料护套线 RVV-3*6mm²			
030412004131	线槽配塑料护套线 RVVP-2*0.5mm²			
030412004132	线槽配塑料护套线 RVVP-2*0.75mm²			
030412004133	线槽配塑料护套线 RVVP-2*1.0mm²			
030412004134	线槽配塑料护套线 RVVP-2*1.5mm²			
030412004135	线槽配塑料护套线 RVVP-2*2.5mm²			
030412004136	线槽配塑料护套线 RVVP-2*4mm²			
030412004137	线槽配塑料护套线 RVVP-2*6mm²			
030412004138	线槽配塑料护套线 RVVP-3*0.5mm²			
030412004139	线槽配塑料护套线 RVVP-3*0.75mm²			
030412004140	线槽配塑料护套线 RVVP-3*1.0mm²			
030412004141	线槽配塑料护套线 RVVP-3*1.5mm²			
030412004142	线槽配塑料护套线 RVVP-3*2.5mm²			
030412004143	线槽配塑料护套线 RVVP-3*4mm²			
030412004144	线槽配塑料护套线 RVVP-3*6mm²			
030412004145	配线			

甘肃省住房和城乡建设厅信息公开浏览专用

项目编码	项目名称及项目特征	计量单位	工程量计算规则	工作内容
030412005001	明装接线箱 半周长（mm）≤700	个	按设计图示数量计算	1.箱子开孔 2.刷漆 3.本体安装 4.填穿塞砂浆
030412005002	明装接线箱 700＜半周长（mm）≤1500			
030412005003	暗装接线箱 半周长（mm）≤700			
030412005004	暗装接线箱 700＜半周长（mm）≤1500			
030412006001	暗装 接线盒	个	按设计图示数量计算	1.本体安装 2.填穿塞砂浆
030412006002	暗装 开关（插座）盒			
030412006003	明装 普通接线盒			
030412006004	明装 防爆接线盒			
030412006005	钢索上接线盒			
030412007001	连接短管	根		1.本体安装

5.4.13 照明器具安装

照明器具安装工程量清单项目设置、项目特征描述的内容、计量单位及工程量计算规则，应按 5.4.13 的规定执行。

表 5.4.13 照明器具安装（编码：030413）

项目编码	项目名称及项目特征	计量单位	工程量计算规则	工作内容
030413001001	吸顶灯具 灯罩周长（mm）≤2000mm	套	按设计图示数量计算	1.本体安装 2.接线 3.接地
030413001002	吸顶灯具 灯罩周长（mm）＞2000mm			
030413001003	软线吊灯			
030413001004	软线吊灯（带自在器）			
030413001005	吊链灯			
030413001006	防水吊灯			
030413001007	座灯头			
030413001008	一般弯脖灯			
030413001009	一般单罩壁灯			
030413001010	一般双罩壁灯			
030413001011	一般三罩壁灯			
030413001012	大型单罩壁灯（ ＞7 k g ）			
030413001013	大型双罩壁灯（ ＞7 k g ）			

甘肃省住房和城乡建设厅信息公开浏览专用

项目编码	项目名称及项目特征	计量单位	工程量计算规则	工作内容
030413001014	普通灯具	套	按设计图示数量计算	1.支架制作、安装 2.灯具拼装固定、挂装饰部件 3.本体安装 4.接线 5.接地
030413002001	吊式艺术装饰灯具 蜡烛灯 灯体直径（mm）≤300 灯体垂吊长度（mm）≤500			
030413002002	吊式艺术装饰灯具 蜡烛灯 300＜灯体直径（mm）≤600 500＜灯体垂吊长度（mm）≤600			
030413002003	吊式艺术装饰灯具 蜡烛灯 600＜灯体直径（mm）≤900 600＜灯体垂吊长度（mm）≤700			
030413002004	吊式艺术装饰灯具 蜡烛灯 700＜灯体直径（mm）≤1400 700＜灯体垂吊长度(mm)≤1400			
030413002005	吊式艺术装饰灯具 挂片灯 灯体直径（mm）≤550 灯体垂吊长度（mm）≤550			
030413002006	吊式艺术装饰灯具 挂片灯 550＜灯体直径（mm）≤900 550＜灯体垂吊长度(mm)≤1100			
030413002007	吊式艺术装饰灯具 串珠（穗）、串棒灯 灯体直径（mm）≤600 灯体垂吊长度（mm）≤1200			
030413002008	吊式艺术装饰灯具 串珠（穗）、串棒灯 灯体直径(mm)≤1000 灯体垂吊长度(mm)≤1200			
030413002009	吊式艺术装饰灯具 串珠（穗）、串棒灯 灯体直径(mm)≤1200 灯体垂吊长度(mm)≤2000			
030413002010	吊式艺术装饰灯具 串珠（穗）、串棒灯 灯体直径(mm)≤1500 灯体垂吊长度(mm)≤3500			
030413002011	吊式艺术装饰灯具 串珠（穗）、串棒灯 灯体直径(mm)≤1800 灯体垂吊长度(mm)≤2500			
030413002012	吊式艺术装饰灯具 串珠（穗）、串棒灯 灯体直径(mm)≤2000 灯体垂吊长度(mm)≤3500			
030413002013	吊式艺术装饰灯具 吊式 普通艺术花灯安装 花灯头数（头）≤5	套	按设计图示数量计算	1.本体安装 2.接线 3.接地
030413002014	吊式艺术装饰灯具 吊式 普通艺术花灯安装 5＜花灯头数（头）≤9			
030413002015	吊式艺术装饰灯具 吸顶式 普通艺术花灯安装 花灯头数（头）≤3			
030413002016	吊式艺术装饰灯具 吸顶式 普通艺术花灯安装 3＜花灯头数（头）≤9			
030413002017	吊式艺术装饰灯具 吊杆式组合灯 灯体直径（mm）≤900 灯体垂吊长度（mm）≤1750			1.支架制作、安装 2.灯具拼装固定、挂装饰部件 3.本体安装 4.接线 5.接地
030413002018	吊式艺术装饰灯具 吊杆式组合灯 灯体直径（mm）≤3000 灯体垂吊长度（mm）≤4200			
030413002019	吊式艺术装饰灯具 玻璃罩灯（带装饰） 灯体直径（mm）≤1100 灯体垂吊长度（mm）≤700			
030413002020	吊式艺术装饰灯具 玻璃罩灯（带装饰） 灯体直径（mm）≤2000 灯体垂吊长度（mm）≤1100			
030413002021	吊顶式艺术装饰灯具 串珠（穗）、串棒灯（圆形） 灯体直径（mm）≤600 灯体垂吊长度（mm）≤800			
030413002022	吊顶式艺术装饰灯具 串珠（穗）、串棒灯（圆形） 灯体直径（mm）≤1000 灯体垂吊长度（mm）≤800			

自治区住房和城乡建设厅信息公开浏览专用

项目编码	项目名称及项目特征	计量单位	工程量计算规则	工作内容
030413002023	吸顶式艺术装饰灯具 串珠（穗）、串棒灯（圆形） 灯体直径（mm）≤2000 灯体垂吊长度（mm）≤800	套	按设计图示数量计算	1. 支架制作、安装 2. 灯具拼装固定、挂装饰部件 3. 本体安装 4. 接线 5. 接地
030413002024	吸顶式艺术装饰灯具 串珠（穗）、串棒灯（圆形） 灯体直径（mm）≤3000 灯体垂吊长度（mm）≤800			
030413002025	吸顶式艺术装饰灯具 串珠（穗）、串棒灯（圆形） 灯体直径（mm）≤5000 灯体垂吊长度（mm）≤800			
030413002026	吸顶式艺术装饰灯具 串珠（穗）、串棒灯（圆形） 灯体直径（mm）≤400 灯体垂吊长度（mm）≤2500			
030413002027	吸顶式艺术装饰灯具 串珠（穗）、串棒灯（圆形） 灯体直径（mm）≤600 灯体垂吊长度（mm）≤3000			
030413002028	吸顶式艺术装饰灯具 串珠（穗）、串棒灯（圆形） 灯体直径（mm）≤800 灯体垂吊长度（mm）≤3000			
030413002029	吸顶式艺术装饰灯具 串珠（穗）、串棒灯（圆形） 灯体直径（mm）≤1000 灯体垂吊长度（mm）≤3000			
030413002030	吸顶式艺术装饰灯具 串珠（穗）、串棒灯（圆形）灯体直径(mm)≤1200 灯体垂吊长度(mm)≤3000			
030413002031	吸顶式艺术装饰灯具 串珠（穗）、串棒灯（圆形）灯体直径(mm)≤1500 灯体垂吊长度(mm)≤7500			
030413002032	吸顶式艺术装饰灯具 挂片、挂碗、挂吊碟灯（圆形） 挂片灯 灯体直径（mm）≤800 灯体垂吊长度（mm）≤500			
030413002033	吸顶式艺术装饰灯具 挂片、挂碗、挂吊碟灯（圆形） 挂碗、挂吊碟灯 灯体直径（mm）≤800 灯体垂吊长度（mm）≤500			
030413002034	吸顶式艺术装饰灯具 串珠（穗）、串棒灯（矩形）灯体半周长（mm）≤1600 灯体垂吊长度（mm）≤2500			
030413002035	吸顶式艺术装饰灯具 串珠（穗）、串棒灯（矩形）灯体半周长（mm）≤3000 灯体垂吊长度（mm）≤3000			
030413002036	吸顶式艺术装饰灯具 串珠（穗）、串棒灯（矩形）灯体半周长（mm）≤4000 灯体垂吊长度（mm）≤3000			
030413002037	吸顶式艺术装饰灯具 串珠（穗）、串棒灯（矩形）灯体半周长（mm）≤2000 灯体垂吊长度（mm）≤800			
030413002038	吸顶式艺术装饰灯具 串珠（穗）、串棒灯（矩形）灯体半周长（mm）≤3000 灯体垂吊长度（mm）≤800			

自治区住房城乡建设厅信息公开 测试专用

项目编码	项目名称及项目特征	计量单位	工程量计算规则	工作内容
030413002039	吸顶式艺术装饰灯具 串珠（穗）、串棒灯（矩形）灯体半周长（mm）≤4000 灯体垂吊长度（mm）≤800	套	按设计图示数量计算	1.支架制作、安装 2.灯具拼装固定、挂装饰部件 3.本体安装 4.接线 5.接地
030413002040	吸顶式艺术装饰灯具 串珠（穗）、串棒灯（矩形）灯体半周长（mm）≤5500 灯体垂吊长度（mm）≤800			
030413002041	吸顶式艺术装饰灯具 挂片、挂碗、挂吊碟灯（矩形）挂片式 灯体半周长（mm）≤800 灯体垂吊长度（mm）≤500			
030413002042	吸顶式艺术装饰灯具 挂片、挂碗、挂吊碟灯（矩形）挂片式 灯体半周长（mm）≤1600 灯体垂吊长度（mm）≤500			
030413002043	吸顶式艺术装饰灯具 挂片、挂碗、挂吊碟灯（矩形）挂碗、挂吊碟 灯体半周长（mm）≤1200 灯体垂吊长度（mm）≤500			
030413002044	吸顶式艺术装饰灯具 挂片、挂碗、挂吊碟灯（矩形）挂碗、挂吊碟 灯体半周长（mm）≤2000 灯体垂吊长度（mm）≤500			
030413002045	吸顶式艺术装饰灯具 玻璃罩灯（带装饰）灯体半周长（mm）≤2000 灯体垂吊长度（mm）≤400			
030413002046	吸顶式艺术装饰灯具 玻璃罩灯（带装饰）灯体半周长（mm）≤3000 灯体垂吊长度（mm）≤400			
030413002047	吸顶式艺术装饰灯具 玻璃罩灯（带装饰）灯体半周长（mm）≤3000 灯体垂吊长度（mm）≤700			
030413002048	吸顶式艺术装饰灯具 玻璃罩灯（带装饰）灯体半周长（mm）≤3000 灯体垂吊长度（mm）≤1600			
030413002049	荧光艺术装饰灯具 吊杆式 组合荧光灯光带 单管	m	按设计图示尺寸以长度计算	1.支架制作、安装 2.灯具拼装固定、挂装饰部件 3.本体安装 4.接线 5.接地
030413002050	荧光艺术装饰灯具 吊杆式 组合荧光灯光带 双管			
030413002051	荧光艺术装饰灯具 吊杆式 组合荧光灯光带 三管			
030413002052	荧光艺术装饰灯具 吊杆式 组合荧光灯光带 四管			
030413002053	荧光艺术装饰灯具 吸顶式 组合荧光灯光带 单管			
030413002054	荧光艺术装饰灯具 吸顶式 组合荧光灯光带 双管			
030413002055	荧光艺术装饰灯具 吸顶式 组合荧光灯光带 三管			
030413002056	荧光艺术装饰灯具 吸顶式 组合荧光灯光带 四管			
030413002057	荧光艺术装饰灯具 嵌入式 组合荧光灯光带 单管			

自治区住房城乡建设厅信息公开 浏览专用

项目编码	项目名称及项目特征	计量单位	工程量计算规则	工作内容
030413002058	荧光艺术装饰灯具 嵌入式 组合荧光灯光带双管	m	按设计图示尺寸以长度计算	1.支架制作、安装 2.灯具拼装固定、挂装饰部件 3.本体安装 4.接线 5.接地
030413002059	荧光艺术装饰灯具 嵌入式 组合荧光灯光带三管			
030413002060	荧光艺术装饰灯具 嵌入式 组合荧光灯光带四管			
030413002061	荧光艺术装饰灯具 内藏组合式灯 方形组合	套	按设计图示数量计算	1.支架制作、安装 2.灯具拼装固定、挂装饰部件 3.本体安装 4.接线 5.接地
030413002062	荧光艺术装饰灯具 内藏组合式灯 日形组合			
030413002063	荧光艺术装饰灯具 内藏组合式灯 田字组合			
030413002064	荧光艺术装饰灯具 内藏组合式灯 六边组合			
030413002065	荧光艺术装饰灯具 内藏组合式灯 锥形组合			
030413002066	荧光艺术装饰灯具 内藏组合式灯 双管组合			
030413002067	荧光艺术装饰灯具 内藏组合式灯 圆管光带	m	按设计图示尺寸以长度计算	1.支架制作、安装 2.灯具拼装固定、挂装饰部件 3.本体安装 4.接线 5.接地
030413002068	荧光艺术装饰灯具 发光棚灯	m^2	按设计图示尺寸以面积计算	
030413002069	荧光艺术装饰灯具 立体广告灯箱	m	按设计图示尺寸以长度计算	
030413002070	荧光艺术装饰灯具 荧光灯光沿			
030413002071	荧光艺术装饰灯具 几何形状组合艺术灯具 双点固定灯具（繁星六火）	套	按设计图示数量计算	1.支架制作、安装 2.灯具拼装固定、挂装饰部件 3.本体安装 4.接线 5.接地
030413002072	荧光艺术装饰灯具 几何形状组合艺术灯具 四点固定灯具（繁星十六火）			
030413002073	荧光艺术装饰灯具 几何形状组合艺术灯具 单点固定灯具（繁星四十火）			
030413002074	荧光艺术装饰灯具 几何形状组合艺术灯具 四点固定灯具（繁星一百火）			
030413002075	荧光艺术装饰灯具 几何形状组合艺术灯具 单点固定灯（钻石星五火）			
030413002076	荧光艺术装饰灯具 几何形状组合艺术灯具 星形双 火灯			
030413002077	荧光艺术装饰灯具 几何形状组合艺术灯具 礼花灯（组）			
030413002078	荧光艺术装饰灯具 几何形状组合艺术灯具 玻璃罩钢架组合灯			
030413002079	荧光艺术装饰灯具 几何形状组合艺术灯具 凸片单火灯			
030413002080	荧光艺术装饰灯具 几何形状组合艺术灯具 凸片灯 光源个数（火）≤4			
030413002081	荧光艺术装饰灯具 几何形状组合艺术灯具 凸片灯 光源个数（火）≤18			
030413002082	荧光艺术装饰灯具 几何形状组合艺术灯具 凸片灯 光源个数（火）≤28			
030413002083	荧光艺术装饰灯具 几何形状组合艺术灯具 反射柱灯			

甘肃省城乡建设厅信息公开 浏览专用

项目编码	项目名称及项目特征	计量单位	工程量计算规则	工作内容
030413002084	荧光艺术装饰灯具 几何形状组合艺术灯具 筒形钢架灯	套	按设计图示数量计算	1.支架制作、安装 2.灯具拼装固定、挂装饰部件 3.本体安装 4.接线 5.接地
030413002085	荧光艺术装饰灯具 几何形状组合艺术灯具 U 形组合灯			
030413002086	荧光艺术装饰灯具 几何形状组合艺术灯具 弧形管组合灯			
030413002087	荧光艺术装饰灯具 吸顶式 标志、诱导装饰灯、应急灯			
030413002088	荧光艺术装饰灯具 吊管式、吊链式 标志、诱导装饰灯、应急灯			
030413002089	荧光艺术装饰灯具 墙壁式 标志、诱导装饰灯、应急灯			
030413002090	荧光艺术装饰灯具 嵌入式 标志、诱导装饰灯、应急灯			
030413002091	水下艺术装饰灯具 彩灯（简易形）			
030413002092	水下艺术装饰灯具 彩灯（密封形）			
030413002093	水下艺术装饰灯具 喷水池灯			
030413002094	水下艺术装饰灯具 幻光型灯			
030413002095	点光源艺术装饰灯具 吸顶式 筒灯			
030413002096	点光源艺术装饰灯具 嵌入式 筒灯 灯具直径≤150mm			
030413002097	点光源艺术装饰灯具 嵌入式 筒灯 150mm＜灯具直径≤250mm			
030413002098	点光源艺术装饰灯具 嵌入式 筒灯 250mm＜灯具直径≤350mm			
030413002099	点光源艺术装饰灯具 吸顶式 射灯			
030413002100	点光源艺术装饰灯具 滑轨式 射灯			
030413002101	点光源艺术装饰灯具 滑轨（10m）	m		
030413002102	立柱式 草坪灯具	套		
030413002103	墙壁式 草坪灯具			
030413002104	歌舞厅灯具 变色转盘灯			
030413002105	歌舞厅灯具 雷达射灯			
030413002106	歌舞厅灯具 十二头幻影转彩灯			
030413002107	歌舞厅灯具 维纳斯旋转彩灯			
030413002108	歌舞厅灯具 卫星旋转效果灯			
030413002109	歌舞厅灯具 飞碟旋转效果灯			
030413002110	歌舞厅灯具 八头转灯			
030413002111	歌舞厅灯具 十八头转灯			

自治区住房城乡建设厅信息公开浏览专用

项目编码	项目名称及项目特征	计量单位	工程量计算规则	工作内容
030413002112	歌舞厅灯具 滚筒灯	套	按设计图示数量计算	1.支架制作、安装 2.灯具拼装固定、挂装饰部件 3.本体安装 4.接线 5.接地
030413002113	歌舞厅灯具 频闪灯			
030413002114	歌舞厅灯具 太阳灯			
030413002115	歌舞厅灯具 雨灯			
030413002116	歌舞厅灯具 歌星灯			
030413002117	歌舞厅灯具 边界灯			
030413002118	歌舞厅灯具 射灯			
030413002119	歌舞厅灯具 泡泡发生灯			
030413002120	歌舞厅灯具 迷你满天星彩灯			
030413002121	歌舞厅灯具 迷你单立（盘彩灯）			
030413002122	歌舞厅灯具 宇宙灯（单排 20 头）			
030413002123	歌舞厅灯具 宇宙灯（双排 20 头）			
030413002124	歌舞厅灯具 镜面球灯			
030413002125	歌舞厅灯具 蛇光管			
030413002126	歌舞厅灯具 满天星彩灯			
030413002127	歌舞厅灯具 彩控器			
030413002128	立柱式 盆景花木装饰灯具安装			
030413002129	墙壁式 盆景花木装饰灯具安装			
030413002130	冷阴极灯			
030413002131	LED 光灯带	m	按设计图示尺寸以长度计算	1.支架制作、安装 2.灯具拼装固定、挂装饰部件 3.本体安装 4.接线 5.接地
030413002132	装饰灯具	套	按设计图示数量计算	
030413003001	壁装式、吸顶式 单管荧光灯			
030413003002	壁装式、吸顶式 双管荧光灯			
030413003003	壁装式、吸顶式 三管荧光灯			
030413003004	吊链式、吊管式 单管荧光灯	套	按设计图示数量计算	1.吊链和吊管安装 2.本体安装 3.接线 4.接地
030413003005	吊链式、吊管式 双管荧光灯			
030413003006	吊链式、吊管式 三管荧光灯			
030413003007	嵌入式 单管荧光灯	套	按设计图示数量计算	1.支架安装 2.本体安装 3.接线 4.接地
030413003008	嵌入式 双管荧光灯			
030413003009	嵌入式 三管荧光灯			
030413004001	地埋灯			

甘肃省住房城乡建设厅信息公开
浏览专用

项目编码	项目名称及项目特征	计量单位	工程量计算规则	工作内容
030413005001	工厂罩灯	套	按设计图示数量计算	1.支架安装 2.本体安装 3.接线 4.接地
030413005002	工厂防水防尘灯			
030413005003	工厂防潮灯			
030413005004	工厂腰形船顶灯			
030413005005	工厂碘钨灯			
030413005006	工厂管形氙气灯			
030413005007	工厂投光灯			
030413005008	工厂高压水银灯镇流器安装			
030413005009	吊杆式混光灯	套	按设计图示数量计算	1.支架制作、安装 2.镇流器箱安装 3.本体安装 4.接线 5.接地
030413005010	吊链式混光灯			
030413005011	嵌入式混光灯			
030413005012	直杆式安全灯、防爆灯			1.支架安装 2.本体安装 3.接线 4.接地
030413005013	弯杆式安全灯、防爆灯			
030413005014	直杆式高压水银防爆灯			
030413005015	弯杆式高压水银防爆灯			
030413005016	防爆荧光灯			
030413006001	烟囱、水塔、独立式塔架标志灯 安装高度≤30m			1.本体安装 2.接线 3.接地
030413006002	烟囱、水塔、独立式塔架标志灯 30m＜安装高度≤50m			
030413006003	烟囱、水塔、独立式塔架标志灯 50m＜安装高度≤100m			
030413006004	烟囱、水塔、独立式塔架标志灯 100m＜安装高度≤120m			
030413006005	烟囱、水塔、独立式塔架标志灯 120m＜安装高度≤150m	套	按设计图示数量计算	1.本体安装 2.接线 3.接地
030413006006	烟囱、水塔、独立式塔架标志灯 150m＜安装高度≤200m			
030413006007	航空障碍灯			
030413007001	医院专用 病房指示灯、病房暗脚灯			
030413007002	医院专用 紫外线杀菌灯			
030413007003	医院专用 无影灯（吊管灯）			
030413008001	霓虹灯	m	按设计图示尺寸以长度计算	1.霓虹灯管安装 2.接线
030413009001	霓虹灯控制变压器、控制器	台	按设计图示数量计算	1 控制设备安装 2.接线 3.接地

自治区城乡建设厅信息公开浏览专用

项目编码	项目名称及项目特征	计量单位	工程量计算规则	工作内容
030413010001	单抱箍式单臂悬挑灯 臂长≤1.2m	套	按设计图示数量计算	1.立灯杆 2.杆座安装 3.灯架及灯具附件安装 4.焊、压接线端子 5.灯杆编号 6.接线 7.接地 8.照度测试
030413010002	单抱箍式单臂悬挑灯 1.2m＜臂长≤3m			
030413010003	双抱箍式单臂悬挑灯 臂长≤3m			
030413010004	双抱箍式单臂悬挑灯 3m＜臂长≤5m			
030413010005	双抱箍式单臂悬挑灯 臂长＞5m			
030413010006	单臂悬挑灯 臂长≤1.5m	套	按设计图示数量计算	1.立灯杆 2.杆座安装 3.灯架及灯具附件安装 4.焊、压接线端子 5.灯杆编号 6.接线 7.接地 8.照度测试
030413010007	单臂悬挑灯 1.5m＜臂长≤3m			
030413010008	单臂悬挑灯 臂长＞3m			
030413010009	双臂悬挑灯 臂长≤2.5m			
030413010010	双臂悬挑灯 2.5m＜臂长≤5m			
030413010011	双臂悬挑灯 臂长＞5m			
030413010012	中杆投光灯 光源个数≤3 火	套	按设计图示数量计算	1.立灯杆 2.杆座安装 3.灯架及灯具附件安装 4.焊、压接线端子 5.灯杆编号 6.接线 7.接地 8.照度测试
030413010013	中杆投光灯 3 火＜光源个数≤5 火			
030413010014	中杆投光灯 5 火＜光源个数≤7 火			
030413010015	中杆投光灯 7 火＜光源个数≤9 火			
030413010016	中杆投光灯 9 火＜光源个数≤12 火			
030413010017	庭院灯 灯杆高度≤4.5m 光源个数 1 火			
030413010018	庭院灯 灯杆高度≤4.5m 1 火＜光源个数≤3 火			
030413010019	庭院灯 灯杆高度≤4.5m 3 火＜光源个数≤5 火			
030413010020	庭院灯 灯杆高度≤4.5m 5 火＜光源个数≤7 火			
030413010021	庭院灯 灯杆高度≤4.5m 7 火＜光源个数≤10 火			
030413010022	庭院灯 灯杆高度≤4.5m 10 火＜光源个数≤15 火			
030413010023	庭院灯 灯杆高度＞4.5m 光源个数 1 火			
030413010024	庭院灯 灯杆高度＞4.5m 1 火＜光源个数≤3 火			
030413010025	庭院灯 灯杆高度＞4.5m 3 火＜光源个数≤5 火			
030413010026	庭院灯 灯杆高度＞4.5（m） 5 火＜光源个数≤7 火			

自治区住房城乡建设厅信息公开浏览专用

项目编码	项目名称及项目特征	计量单位	工程量计算规则	工作内容
030413010027	庭院灯 灯杆高度＞4.5m 7 火＜光源个数≤10 火	套	按设计图示数量计算	1.立灯杆 2.杆座安装 3.灯架及灯具附件安装 4.焊、压接线端子 5.灯杆编号 6.接线 7.接地 8.照度测试
030413010028	庭院灯 灯杆高度＞4.5m 10 火＜光源个数≤15 火			
030413010029	固定式高杆灯盘安装 光源个数≤12 火			
030413010030	固定式高杆灯盘安装 12 火＜光源个数≤18 火			
030413010031	固定式高杆灯盘安装 18 火＜光源个数≤24 火			
030413010032	固定式高杆灯盘安装 24 火＜光源个数≤36 火			
030413010033	固定式高杆灯盘安装 36 火＜光源个数≤48 火			
030413010034	固定式高杆灯盘安装 48 火＜光源个数≤60 火			
030413010035	升降式高杆灯盘安装 光源个数 12 火			
030413010036	升降式高杆灯盘安装 光源个数 18 火			
030413010037	升降式高杆灯盘安装 光源个数 24 火			
030413010038	升降式高杆灯盘安装 光源个数 36 火			
030413010039	升降式高杆灯盘安装 光源个数 48 火			
030413010040	升降式高杆灯盘安装 光源个数 60 火			
030413010041	嵌入式桥栏杆灯安装	套	按设计图示尺寸以长度计算	1.灯架及灯具附件安装 2.焊、压接线端子 3.灯杆编号 4.接地
030413010042	明装式桥栏杆灯安装			
030413010043	桥栏杆光带灯安装	m	按设计图示数量计算	1.灯架及灯具附件安装 2.焊、压接线端子 3.灯杆编号 4.接地
030413010044	桥栏杆 LED 点光灯			
030413010045	吸顶式地道涵洞灯	套		
030413010046	嵌入式地道涵洞灯			
030413011001	智能灯光控制系统	系统	按设计图示以系统计算	1.灯具安装 2.线路安装 3.控制设备安装 4.接线 5.接地
030413012001	景观柱灯 灯杆高度≤3.5m	套	按设计图示数量计算	1.灯架附件安装 2.本体安装 3.接线 4.接地 5.照度测试
030413012002	景观柱灯 3.5m＜灯杆高度≤4.5m			
030413012003	景观柱灯 4.5m＜灯杆高度≤5.5m			
030413012004	景观柱灯 5.5m＜灯杆高度≤6.5m			

自治区住房城乡建设厅信息公开浏览专用

项目编码	项目名称及项目特征	计量单位	工程量计算规则	工作内容
030413012005	多火景观组合灯 光源个数≤20 火	套	按设计图示数量计算	1.灯架附件安装 2.本体安装 3.接线 4.接地 5.照度测试
030413012006	多火景观组合灯 20 火＜光源个数≤30 火			
030413012007	多火景观组合灯 30 火＜光源个数≤40 火			
030413012008	多火景观组合灯 40 火＜光源个数≤60 火			
030413012009	多火景观组合灯 60 火＜光源个数≤80 火			
030413012010	多火景观组合灯 80 火＜光源个数≤100 火			
030413012011	多火景观组合灯 树挂彩灯 网灯型			
030413012012	多火景观组合灯 树挂彩灯 流星线型			
030413012013	多火景观组合灯 树挂彩灯 串灯型			
030413012014	固定式楼宇亮化地面射灯			
030413012015	嵌入式楼宇亮化地面射灯			
030413012016	楼宇亮化立面轮廓灯 灯泡型			
030413012017	楼宇亮化立面轮廓灯 灯管型			
030413012018	楼宇亮化立面点光源灯 灯具直径≤150mm			
030413012019	楼宇亮化立面点光源灯 150m＜灯具直径≤250mm			
030413012020	楼宇亮化立面点光源灯 250mm＜具直径≤350mm			
030413013001	拉线开关	套	按设计图示数量计算	1.安装 2.接线
030413013002	明装 单联跷板开关			
030413013003	明装 双联跷板开关			
030413013004	明装 三联跷板开关			
030413013005	明装 四联跷板开关			
030413013006	单控单联跷板暗开关			
030413013007	单控双联跷板暗开关			
030413013008	单控三联跷板暗开关			
030413013009	单控四联跷板暗开关			
030413013010	单控五联跷板暗开关			
030413013011	单控六联跷板暗开关			
030413013012	双控单联跷板暗开关			
030413013013	双控双联跷板暗开关			
030413013014	双控三联跷板暗开关			
030413013015	双控四联跷板暗开关			

吉林省住房城乡建设厅信息公开
浏览专用

项目编码	项目名称及项目特征	计量单位	工程量计算规则	工作内容
030413013016	双控五联跷板暗开关	套	按设计图示数量计算	1.安装 2.接线
030413013017	双控六联跷板暗开关			
030413013018	明装按钮			
030413013019	暗装按钮			
030413013020	密闭开关 ≤5A			
030413013021	各类延时开关			
030413013022	柜门触动开关			
030413014001	单相明插座 10A 3 孔			
030413014002	单相明插座 10A 5 孔			
030413014003	单相明插座 10A ≥7 孔			
030413014004	单相明插座 10A 3 孔、5 孔带开关			
030413014005	单相明插座 16A ≤3 孔			
030413014006	三相明插座 25A ≤4 孔			
030413014007	三相明插座 40A ≤4 孔			
030413014008	单相暗插座 10A 3 孔			
030413014009	单相暗插座 10A 5 孔			
030413014010	单相暗插座 10A ≥7 孔			
030413014011	单相暗插座 10A 3 孔带开关			
030413014012	单相暗插座 10A 5 孔带开关			
030413014013	单相暗插座 16A 3 孔			
030413014014	单相暗插座 16A 3 孔带开关			
030413014015	三相暗插座 25A 4 孔			
030413014016	三相暗插座 40A 4 孔			
030413014017	埋地单相安全插座 10A			
030413014018	埋地单相安全插座 16A			
030413014019	埋地三相安全插座 25A			
030413014020	埋地三相安全插座 40A			
030413014021	单相防爆插座 15A			
030413014022	单相防爆插座 30A			
030413014023	单相防爆插座 60A			
030413014024	防爆插座 单相三孔 15A			
030413014025	防爆插座 单相三孔 30A			

自治区住房城乡建设厅信息公开浏览专用

项目编码	项目名称及项目特征	计量单位	工程量计算规则	工作内容
030413014026	防爆插座 单相三孔 60A	套		
030413014027	防爆插座 三相四孔 15A			
030413014028	防爆插座 三相四孔 30A			
030413014029	防爆插座 三相四孔 60A			
030413014030	单相工业连接器	个	按设计图示数量计算	1.安装 2.接线
030413014031	三相工业连接器			
030413015001	照明系统调试	系统	按设灯具回路数量计算	系统调试
030413016001	光导管采光装置	套	按设计图示数量计算	本体安装
030413017001	采光井照明装置			
030413018001	光纤式阳光导入器	套	按设计图示数量计算	1.支架制作、安装 2.光纤接入 3.电源接线 4.本体安装 5.发光尾灯安装
030413019001	机动车信号灯 三灯	套	按设计图示数量计算	1.本体安装 2.接线 3.接地
030413019002	机动车信号灯 四灯			
030413019003	机动车信号灯 五灯			
030413019004	人行道信号灯安装 二灯			
030413019005	人行道信号灯安装 三灯			
030413019006	人行道信号灯安装 四灯			
030413020001	太阳能路灯 灯柱高度≤8m	套	按设计图示数量计算	1.立灯杆 2.杆座安装 3.灯架及灯具附件安装 4.焊、压接线端子 5.灯杆编号 6.风力发电机安装 7.太阳能电池板 8.控制器安装 9.接线 10.接地 11.照度测试
030413020002	太阳能路灯 8m＜灯柱高度≤10m			
030413020003	风光互补太阳能路灯 灯柱高度≤8m			
030413020004	风光互补太阳能路灯 8m＜灯柱高度≤10m			
030413020005	太阳能庭院路灯 灯柱高度≤3m			
030413020006	太阳能庭院路灯 3m＜灯柱高度≤5m			
030413020007	立柱式太阳能草坪灯			
030413020008	嵌入式太阳能草坪灯			
030413020009	太阳能信号灯 灯柱高度≤3m			
030413020010	太阳能信号灯 3m＜灯柱高度≤5m			
030413021001	艺术喷泉照明系统 程序控制柜安装	台	按设计图示数量计算	1.本体安装 2.接地 3.本体调试
030413021002	艺术喷泉照明系统 落地式程序控制箱安装			
030413021003	艺术喷泉照明系统 悬挂嵌入式程序控制箱安装半周长（m）≤1			

自治区住房城乡建设厅信息公开
浏览专用

项目编码	项目名称及项目特征	计量单位	工程量计算规则	工作内容
030413021004	艺术喷泉照明系统 悬挂嵌入式程序控制箱安装 1＜半周长（m）≤1.5	台	按设计图示数量计算	1.本体安装 2.接地 3.本体调试
030413021005	艺术喷泉照明系统 悬挂嵌入式程序控制箱安装 1.5m＜半周长（m）≤2.5			
030413021006	音乐喷泉控制设备 声画同步器安装			
030413021007	音乐喷泉控制设备 编程音乐控制器安装			
030413021008	音乐喷泉控制设备 电脑音乐控制器安装			
030413021009	音乐喷泉控制设备 音乐控制器安装			
030413021010	音乐喷泉控制设备 变频控制器安装			
030413021011	喷泉特技效果控制设备 摇摆传动器安装 单摇 2.2KW			
030413021012	喷泉特技效果控制设备 摇摆传动器安装 双摇 2.2KW			
030413021013	喷泉特技效果控制设备 摇摆传动器安装 扇面摇 1.0KW			
030413021014	喷泉特技效果控制设备 摇摆传动器安装 纵向摇 2.2KW			
030413021015	喷泉防水玻璃钢电缆槽 宽+高（mm）≤50	m	按设计图示尺寸以长度计算	1.安装 2.接线 3.封盖 4.接地
030413021016	喷泉防水玻璃钢电缆槽 50＜宽+高（mm）≤80			
030413021017	喷泉防水玻璃钢电缆槽 80＜宽+高（mm）≤120			
030413021018	喷泉防水玻璃钢电缆槽 120＜宽+高（mm）≤300			
030413021019	喷泉防水玻璃钢电缆槽 300＜宽+高（mm）≤600			
030413021020	喷泉水下彩色照明 管式链灯直径 50～60mm	m	按设计图示尺寸以长度计算	1.本体安装 2.挂装饰部件 3.防水接线 4.接地 5.本体调试
030413021021	喷泉水下彩色照明 可塑链灯直径 12～30mm			
030413021022	喷泉水下彩色照明 灯柱穿管 日光彩灯			
030413021023	喷泉水上辅助照明 聚光灯	套	按设计图示数量计算	1.本体安装 2.铁件加工 3.接线 4.接地 5.本体调试
030413021024	喷泉水上辅助照明 散光灯			
030413021025	喷泉水上辅助照明 追光灯			
030413021026	喷泉水上辅助照明 投光灯			
030413021027	喷泉水上辅助照明 雷达灯 摇摆旋转式			
030413022001	床头柜集控板 10 位	套	按设计图示数量计算	1.本体安装 2.接地
030413022002	床头柜集控板 15 位			
030413022003	床头柜集控板 20 位			
030413022004	床头柜集控板 25 位	套	按设计图示数量计算	1.本体安装 2.接地

自治区住房城乡建设厅信息公开 浏览专用

5.4.14 起重运输设备电气装置

起重运输设备电气装置工程量清单项目设置、项目特征描述的内容、计量单位及工程量计算规则，应按表 5.4.14 的规定执行。

表 5.4.14 起重运输设备电气装置（编码：030414）

项目编码	项目名称及项目特征	计量单位	工程量计算规则	工作内容
030414001001	吊钩式普通桥式起重机电气安装 起重量≤5t	台	按设计图示数量计算	1.本体设备及控制设备安装 2.检查 3.本体设备线缆安装 4.设备本体灯具安装 5.电气系统调试 6.负荷试验
030414001002	吊钩式普通桥式起重机电气安装 5t＜起重量 ≤15t			
030414001003	吊钩式普通桥式起重机电气安装 15t＜起重量≤30t			
030414001004	吊钩式普通桥式起重机电气安装 30t＜起重量≤50t			
030414001005	吊钩式普通桥式起重机电气安装 50t＜起重量≤75t			
030414001006	吊钩式普通桥式起重机电气安装 75t＜起重量≤100t			
030414001007	吊钩式普通桥式起重机电气安装 100t＜起重量≤150t			
030414001008	吊钩式普通桥式起重机电气安装 150t＜起重量≤250t			
030414001009	吊钩式普通桥式起重机电气安装 250t＜起重量≤350t			
030414001010	电磁式普通桥式起重机电气安装 起重量≤5t			
030414001011	电磁式普通桥式起重机电气安装 5t＜起重量≤10t			
030414001012	电磁式普通桥式起重机电气安装 10t＜起重量≤15t			
030414001013	抓斗式普通桥式起重机电气安装 起重量≤5t			
030414001014	抓斗式普通桥式起重机电气安装 5t＜起重量≤10t			
030414001015	抓斗式普通桥式起重机电气安装 10t＜起重量≤15t			
030414001016	双小车式起重机电气安装 起重量≤5+5t			
030414001017	双小车式起重机电气安装 5+5t＜起重量≤10+10t			
030414001018	双小车式起重机电气安装 10+10t＜起重量≤30+30t			
030414001019	双小车式起重机电气安装 30+30t＜起重量≤200+200t			
030414001020	双小车式起重机电气安装 200+200t＜起重量≤300+300t			
030414001021	双钩梁式起重机电气安装 起重量≤5+5t			
030414001022	双钩梁式起重机电气安装 5+5t＜起重量≤10+10t			
030414001023	双钩梁式起重机电气安装 10+10t＜起重量≤15+15t			

昌吉市住房城乡建设厅信息公开浏览专用

项目编码	项目名称及项目特征	计量单位	工程量计算规则	工作内容
030414001024	门型起重机电气安装 起重量≤5t	台	按设计图示数量计算	1. 本体设备及控制设备安装 2. 检查 3. 本体设备线缆安装 4. 设备本体灯具安装 5. 电气系统调试 6. 负荷试验
030414001025	地面控制单梁起重机电气安装 起重量≤5t			
030414001026	操纵室控制单梁起重机电气安装 起重量≤5t			
030414001027	电动葫芦电气安装 起重量≤5t			
030414001028	电动葫芦电气安装 5t＜起重量≤10t			
030414001029	交流桥式起重机电气系统调试 起重量≤10t			
030414001030	交流桥式起重机电气系统调试 10t＜起重量≤30t			
030414001031	交流桥式起重机电气系统调试 30t＜起重量≤75t			
030414001032	交流桥式起重机电气系统调试 75t＜起重量≤200t			
030414001033	交流桥式起重机电气系统调试 200t＜起重量≤300t			
030414001034	抓斗式起重机电气系统调试 起重量≤15t			
030414001035	电磁式起重机电气系统调试 起重量≤15t			
030414001036	交流门式起重机电气系统调试 起重量≤15t			
030414001037	单轨式起重机电气系统调试 起重量≤15t			

5.4.15 附属工程

附属工程工程量清单项目设置、项目特征描述的内容、计量单位及工程量计算规则，应按 5.4.15 的规定执行。

表 5.4.15 附属工程（编码：030415）

项目编码	项目名称及项目特征	计量单位	工程量计算规则	工作内容
030415001001	穿通板制作、安装 塑料板	块	按设计图示数量计算	安装
030415001002	穿通板制作、安装 电木板或环氧树脂板			
030415001003	穿通板制作、安装 钢板			
030415002001	金属网门/金属保护网制作、安装	m^2	按设计图示尺寸以面积计算	安装
030415003001	混凝土垫层	m^3	按设计图示尺寸以体积计算	夯实、平整、浇捣
030415003002	砖砌圆形接线手井			砌筑
030415003003	砖砌矩形接线手井			砌筑
030415003004	混凝土接线手井	m^3	按设计图示尺寸以体积计算	模板、浇捣

自治区住房城乡建设厅信息公开浏览专用

项目编码	项目名称及项目特征	计量单位	工程量计算规则	工作内容
030415003005	接线手井 水泥砂浆抹灰	㎡	按设计图示尺寸以面积计算	抹灰
030415003006	路灯现浇混凝土基础	m3	按设计图示尺寸以体积计算	1.模板制作、安装、拆除 2.混凝土制作、运输、浇筑、振捣、养护
030415003007	现浇式路灯基础、接线手井 钢筋制作安装 ≤φ10	t	按设计图示尺寸以重量计算	钢筋制作、安装 安装
030415003008	现浇式路灯基础、接线手井 钢筋制作安装 >φ10			
030415003009	装配式接线手井 安装	座	按设计图示数量计算	安装
030415003010	接线手井 铸铁井盖、座安装	套	按设计图示数量计算	安装
030415003011	接线手井 混凝土井盖、座安装	套	按设计图示数量计算	安装
030415003012	装配式路灯基础 每基重（t）≤4	基个	按设计图示数量计算	安装
030415003013	装配式路灯基础 每基重 4＜（t）≤8			
030415003014	装配式路灯基础 每基重 8＜（t）≤12			
030415003015	装配式路灯基础、接线手井 基础贴釉面砖	㎡	按设计图示尺寸以面积计算	安装

5.4.16 电气调整试验

电气调整试验工程量清单项目设置、项目特征描述的内容、计量单位及工程量计算规则，应按表5.4.16的规定执行。

表5.4.16 电气调整试验（编码：030416）

项目编码	项目名称及项目特征	计量单位	工程量计算规则	工作内容
030416001001	发电机、调相机系统调试 发电机单机容量（MW）≤3	台	按设计图示数量计算	1.系统调试 2.发电机、调相机、励磁机、隔离开关、断路器、保护装置和一、二次回路的调整试验
030416001002	发电机、调相机系统调试 发电机单机容量3＜（MW）≤6			
030416001003	发电机、调相机系统调试 发电机单机容量6＜（MW）≤15			
030416001004	发电机、调相机系统调试 发电机单机容量15＜（MW）≤25			
030416001005	发电机、调相机系统调试 发电机单机容量25＜（MW）≤35			
030416001006	发电机、调相机系统调试 发电机单机容量35＜（MW）≤500			
030416001007	发电机、调相机系统调试 发电机单机容量500＜（MW）≤1500			

自治区住房城乡建设厅信息公开浏览专用

项目编码	项目名称及项目特征	计量单位	工程量计算规则	工作内容
030416001008	发电机、调相机系统调试 发电机单机容量1500＜（MW）≤3000	台	按设计图示数量计算	1.系统调试 2.发电机、调相机、励磁机、隔离开关、断路器、保护装置和一、二次回路的调整试验
030416001009	发电机、调相机系统调试 发电机单机容量3000＜（MW）≤12000			
030416001010	发电机、调相机系统调试 发电机单机容量12000＜（MW）≤25000			
030416002001	励磁系统调试 单机容量（MW）≤6	台	按设计图示数量计算	1.系统调试 2.励磁系统及相关二次回路调试 3.整组传动试验 4.交接验收
030416002002	励磁系统调试 单机容量6＜（MW）≤15			
030416002003	励磁系统调试 单机容量15＜（MW）≤25			
030416002004	励磁系统调试 单机容量25＜（MW）≤35			
030416003001	发电机主变压器组调试 容量（MW）：___			系统调试
030416004001	发电机同期系统调试 单机容量（MW）≤6 两台机组	组	按设计图示数量计算	1.系统调试 2.同期电压回路、同期系统的调频、调压等二次回路调试 3.整组传动试验 4.交接验收
030416004002	发电机同期系统调试 单机容量6＜（MW）≤15 两台机组			
030416004003	发电机同期系统调试 单机容量15＜（MW）≤25 两台机组			
030416004004	发电机同期系统调试 单机容量25＜（MW）≤35 两台机组			
030416004005	发电机同期系统调试 单机容量（MW）≤6 增加一个同期点			
030416004006	发电机同期系统调试 单机容量6＜（MW）≤15 增加一个同期点			
030416004007	发电机同期系统调试 单机容量15＜（MW）≤25 增加一个同期点			
030416004008	发电机同期系统调试 单机容量25＜（MW）≤35 增加一个同期点			
030416005001	10KV以下电力变压器系统调试 变压器容量（kV·A）≤800	系统	按设计图示数量计算	1.系统调试 2.变压器、断路器、互感器、隔离开关、风冷及油循环冷却系统电气装置、常规保护装置等一、二次回路的调试 3.空投试验 4.交接验收
030416005002	10KV以下电力变压器系统调试 变压器容量800＜（kV·A）≤2000			
030416005003	10KV以下电力变压器系统调试 变压器容量2000＜（kV·A）≤4000			
030416005004	10KV以下电力变压器系统调试 变压器容量4000＜（kV·A）≤8000			
030416005005	10KV以下电力变压器系统调试 变压器容量8000＜（kV·A）≤20000			
030416005006	10KV以下电力变压器系统调试 变压器容量20000＜（kV·A）≤40000			

自治区住房城乡建设厅信息公开浏览专用

项目编码	项目名称及项目特征	计量单位	工程量计算规则	工作内容
030416006001	送配电装置系统调试 1KV 以下交流供电（综合）	系统	按设计图示数量计算	1.自动开关或断路器、隔离开关、常规保护装置、电测量仪表、电力电缆等一、二次回路系统的调试 2.交接验收
030416006002	送配电装置系统调试 10KV 以下交流供电 负荷隔离开关			
030416006003	送配电装置系统调试 10KV 以下交流供电 断路器			
030416006004	送配电装置系统调试 10KV 以下交流供电 带电抗器			
030416006005	送配电装置系统调试 直流供电（V）≤500			
030416006006	送配电装置系统调试 500＜直流供电（V）≤1650			
030416007001	母线系统调试 母线系统（KV）≤1	段	按设计图示数量计算	1.相母线系统、绝缘检查装置系统等一、二次回路调试 2.保护、信号动作试验 3.交接验收
030416007002	母线系统调试 1＜母线系统（KV）≤10			
030416008001	保护装置调试	套	按设计图示数量计算	系统调试
030416009001	自动投入装置调试 备用电源自投装置	系统	按设计图示数量计算	1.系统调试 2.自动装置、继电器及控制回路的调整试验。相关一、二次回路调试 3.投运试验
030416009002	自动投入装置调试 备用电机自投装置			
030416009003	自动投入装置调试 用电切换系统 电压≤400V			
030416009004	自动投入装置调试 用电切换系统 400V＜电压≤10KV			
030416009005	自动投入装置调试 同期装置 自动			
030416009006	自动投入装置调试 同期装置 手动			
030416010001	测量与监视系统调试			1.系统调试
030416011001	保安电源系统调试 容量（kW、kV·A）	系统		
030416012001	直流盘监视系统调试	系统		1.装置本体及控制回路系统的调整试验
030416012002	变送器屏调试	台		
030416012003	事故照明切换调试			
030416012004	不间断电源调试（KV·A）≤10	套	按设计图示数量计算	1.相关一、二次回路调试 2.切换试验
030416012005	不间断电源调试 10＜（KV·A）≤30			
030416012006	不间断电源调试 30＜（KV·A）≤100			
030416012007	不间断电源调试（KV·A）＞100			
030416012008	低周波减负荷装置调试			

白银区住房城乡建设厅信息公开浏览专用

项目编码	项目名称及项目特征	计量单位	工程量计算规则	工作内容
030416013001	无功补偿装置系统调试	组	按设计图示数量计算	系统调试
030416014001	电除尘器调试	套		
030416015001	故障滤波系统调试 容量（MW）：	系统	按设计图示数量计算	开关、调压设备、整流变压器、硅整流设备及一、二次回路的调试、可控硅控制系统调试
030416016001	一般硅整流负载调试 （A）≤36			
030416016002	一般硅整流负载调试 26＜（A）≤220			
030416016003	电解硅整流负载调试 （A）≤1000			
030416016004	电解硅整流负载调试 1000＜（A）≤6000			
030416016005	可控硅整流装置负载调试 （A）≤100	系统	按设计图示数量计算	开关、调压设备、整流变压器、硅整流设备及一、二次回路的调试、可控硅控制系统调试
030416016006	可控硅整流装置负载调试 100＜（A）≤500			
030416016007	可控硅整流装置负载调试 500＜（A）≤1000			
030416016008	可控硅整流装置负载调试 1000＜（A）≤2000			
030416017001	普通小型直流电动机负载调试（功率 kW）≤13	台	按设计图示数量计算	直流电动机负载调试
030416017002	普通小型直流电动机负载调试 13＜（功率 kW）≤30			
030416017003	普通小型直流电动机负载调试 30＜（功率 kW）≤100			
030416017004	普通小型直流电动机负载调试 100＜（功率 kW）≤200			
030416017005	普通小型直流电动机负载调试 200＜（功率 kW）≤300			
030416017006	一般可控硅调速电机负载调试（功率 kW）≤50	台	按设计图示数量计算	控制调节器的开环、闭环调试、可控硅整流装置调试、直流电机及整组试验、快速开关、电缆及一、二次回路的调试
030416017007	一般可控硅调速电机负载调试 50＜（功率 kW）≤100			
030416017008	一般可控硅调速电机负载调试 100＜（功率 kW）≤250			
030416017009	一般可控硅调速电机负载调试 250＜（功率 kW）≤500			
030416017010	一般可控硅调速电机负载调试 500＜（功率 kW）≤1000			
030416017011	一般可控硅调速电机负载调试 1000＜（功率 kW）≤2000			
030416017012	一般可控硅调速电机负载调试 2000＜（功率 kW）≤3500			
030416017013	一般可控硅调速电机负载调试 3500＜（功率 kW）≤5000			
030416017014	全数字式控制可控硅调速电机负载调试（功率 kW）≤50			1.微机配合电气系统调试 2.可控硅整流装置调试
030416017015	全数字式控制可控硅调速电机负载调试 50＜（功率 kW）≤100			
030416017016	全数字式控制可控硅调速电机负载调试 100＜（功率 kW）≤250			

自治区住房城乡建设厅信息公开 浏览专用

项目编码	项目名称及项目特征	计量单位	工程量计算规则	工作内容
030416017017	全数字式控制可控硅调速电机负载调试 250＜（功率 kW）≤500	台	按设计图示数量计算	3.直流电机及整组试验 4.快速开关、电缆及一、二次回路的调试
030416017018	全数字式控制可控硅调速电机负载调试 500＜（功率 kW）≤1000			
030416017019	全数字式控制可控硅调速电机负载调试 1000＜（功率 kW）≤2000			
030416017020	全数字式控制可控硅调速电机负载调试 2000＜（功率 kW）≤3500			
030416017021	全数字式控制可控硅调速电机负载调试 3500＜（功率 kW）≤5000			
030416017022	交流同步机负载 10kV 以下电机直接起动（kW）≤500	台	按设计图示数量计算	电动机、励磁机、断路器、保护装置、起动设备和一、二次回路的调试
030416017023	交流同步机负载 10kV 以下电机直接起动 500＜（kW）≤1000			
030416017024	交流同步机负载 10kV 以下电机直接起动 1000＜（kW）≤4000			
030416017025	交流同步机负载 10kV 以下电机降压起动（kW）≤1000			
030416017026	交流同步机负载 10kV 以下电机降压起动 1000＜（kW）≤2000			
030416017027	交流同步机负载 10kV 以下电机降压起动 2000＜（kW）≤4000			
030416017028	380V 同步电动机 直接起动			
030416017029	380V 同步电动机 降压起动			
030416017030	低压笼型电动机 （控制保护类型） 刀开关控制	台	按设计图示数量计算	电动机、开关、保护装置、电缆等及一、二次回路调试
030416017031	低压笼型电动机 （控制保护类型） 电磁控制			
030416017032	低压笼型电动机 （控制保护类型） 非电量联锁	台	按设计图示数量计算	电动机、开关、保护装置、电缆等及一、二次回路调试
030416017033	低压笼型电动机 （控制保护类型） 带过流保护			
030416017034	低压绕线电动机 （控制保护类型） 电磁控制			
030416017035	低压绕线电动机 （控制保护类型） 速断、过流保护			
030416017036	低压绕线电动机 （控制保护类型） 反时限过流保护			
030416017037	高压交流异步电动机 10kV 以下电动机一次设备调试 （kW）≤350			电动机、断路器、互感器、保护装置、电缆等一、二次回路的调试
030416017038	高压交流异步电动机 10kV 以下电动机一次设备调试 250＜（kW）≤780			
030416017039	高压交流异步电动机 10kV 以下电动机一次设备调试 780＜（kW）≤1600			
030416017040	高压交流异步电动机 10kV 以下电动机一次设备调试 1600＜（kW）≤4000			
030416017041	高压交流异步电动机 10kV 以下电动机一次设备调试 4000＜（kW）≤6300			

自治区住房城乡建设厅信息公开浏览专用

项目编码	项目名称及项目特征	计量单位	工程量计算规则	工作内容
030416017042	高压交流异步电动机 10kV 以下电动机一次设备调试 6300＜（kW）≤8000	台	按设计图示数量计算	电动机、断路器、互感器、保护装置、电缆等一、二次回路的调试
030416017043	高压交流异步电动机 电机二次设备及回路调试 差动过流保护			
030416017044	高压交流异步电动机 电机二次设备及回路调试 反时限过流保护			
030416017045	高压交流异步电动机 电机二次设备及回路调试 速断过流常规保护			
030416017046	交流同步电动机变频调速 电动机（kW）≤200	台	按设计图示数量计算	变频装置本体、变频母线、电动机、励磁机、断路器、互感器、电力电缆、保护装置等一、二次回路的调试
030416017047	交流同步电动机变频调速 200＜电动机（kW）≤500			
030416017048	交流同步电动机变频调速 500＜电动机（kW）≤1000			
030416017049	交流同步电动机变频调速 1000＜电动机（kW）≤3000			
030416017050	交流同步电动机变频调速 3000＜电动机（kW）≤5000			
030416017056	交流同步电动机变频调速 5000＜电动机（kW）≤10000			
030416017057	交流同步电动机变频调速 10000＜电动机（kW）≤30000			
030416017058	交流同步电动机变频调速 30000＜电动机（kW）≤50000			
030416017059	交流异步电动机变频调速 电动机（kW）≤3			
030416017060	交流异步电动机变频调速 3＜电动机（kW）≤13			
030416017061	交流异步电动机变频调速 13＜电动机（kW）≤30			
030416017062	交流异步电动机变频调速 30＜电动机（kW）≤50			
030416017063	交流异步电动机变频调速 50＜电动机（kW）≤150			
030416017064	交流异步电动机变频调速 150＜电动机（kW）≤500			
030416017065	交流异步电动机变频调速 500＜电动机（kW）≤1000			
030416017066	交流异步电动机变频调速 1000＜电动机（kW）≤2000			
030416017067	交流异步电动机变频调速 2000＜电动机（kW）≤5000			
030416018001	10KV 及以下开闭所成套装置系统调试 断路器操作 开关间隔单元（个）≤3	座	按设计图示数量计算	1.相关一、二次回路调试 2.系统试运行
030416018002	10KV 及以下开闭所成套装置系统调试 断路器操作 开关间隔单元 3＜（个）≤5			
030416018003	10KV 及以下开闭所成套装置系统调试 断路器操作 开关间隔单元 5＜（个）≤7			

自治区住房城乡建设厅信息公开 浏览专用

项目编码	项目名称及项目特征	计量单位	工程量计算规则	工作内容
030416018004	10KV 及以下开闭所成套装置系统调试 断路器操作 开关间隔单元（个）＞7	座	按设计图示数量计算	1.相关一、二次回路调试 2.系统试运行
030416018005	10KV 及以下开闭所成套装置系统调试 负荷开关操作 开关间隔单元（个）≤3			
030416018006	10KV 及以下开闭所成套装置系统调试 负荷开关操作 开关间隔单元 3＜（个）≤5			
030416018007	10KV 及以下开闭所成套装置系统调试 负荷开关操作 开关间隔单元 5＜（个）≤7			
030416018008	10KV 及以下开闭所成套装置系统调试 负荷开关操作 开关间隔单元（个）＞7			
030416019001	组合型成套箱式变电站系统调试 变压器容量（KV·A）≤315		按设计图示数量计算	成套箱型配电装置内所有回路设备的分系统调试
030416019002	组合型成套箱式变电站系统调试 变压器容量 315＜（KV·A）≤1000			
030416019003	组合型成套箱式变电站系统调试 变压器容量 1000＜（KV·A）≤2000	座		
030416019004	组合型成套箱式变电站系统调试 2*400 单台容量≤400			
030416019005	组合型成套箱式变电站系统调试 2*630 单台容量≤630			
030416020001	微机监控系统调试 容量（MW）：___	台	按设计图示数量计算	系统调试
030416021001	“五防”系统调试 容量（MW）：___	座		
030416022001	配电智能系统调试	系统		
030416023001	整套启动系统调试 容量（MW）：___	台		
030416024001	特殊项目调试 容量：___	台	按设计图示数量计算	1.测试 2.性能验收试验 3.系统调试
030416025001	智能防雷预警监控调试	系统	按设计图示数量计算	系统调试
030416026001	智能灯光控制系统调试	系统		
030416027001	一柱一接地极调试	根	按设计图示数量计算	接地电阻测试
030416027002	独立接地装置调试	组		
030416027003	接地网调试	系统		
030416027004	接地极电阻测试	根		
030416027005	接地网电阻测试			
030416028001	电缆试验 故障点测试	点	按设计图示以系统计算	1.电气试验测试 2.电缆故障测试
030416028002	电缆试验 泄漏试验	根次		
030416028003	电缆试验 交流耐压试验 10KV	组		
030416028004	电缆故障寻址仪安装调试	个		

自治区住房城乡建设厅信息公开
浏览专用

项目编码	项目名称及项目特征	计量单位	工程量计算规则	工作内容
030416029001	微型电机调试	台	按设计图示数量计算	微型电机、电加热器、开关、保护装置及一、二次回路的调试
030416029002	电加热器调试			
030416029003	电动机联锁装置调试（联锁台数）≤3	系统		电动机组、开关控制回路调试、电机联锁装置调试
030416029004	电动机联锁装置调试（联锁台数）4～8			
030416029005	电动机联锁装置调试（联锁台数）9～12			
030416029006	绝缘套管试验	只	按设计图示数量计算	电气试验
030416029007	绝缘油试验	每一试样		
030416029008	照明通电试运行 民用照明通电试运行	㎡	按设计图示尺寸以面积计算	1.检查 2.试通电 3.故障检查整改 4.系统通电连续试运行
030416029009	城市道路信号灯系统（互联）调试 一个交叉路口	系统	按设计图示以系统计算	系统调试
030416029010	城市道路信号灯系统（互联）调试 每增加一个路口			

自治区住房城乡建设厅信息公开
浏览专用

5.4.17 相关问题及说明

5.4.17.1　电气设备安装工程适用于 10kV 及以下变配电设备及线路的安装工程、车间动力电气设备及电气照明、防雷及接地装置安装、配管配线、电气调试、路灯工程等。

5.4.17.2 厂区,住宅小区的道路路灯、景观照明、公园、广场、公共庭院、城市道路照明系统按本规范相应项目编码列项。

5.4.17.3　本附录中的预留长度及附加长度见表 5.4.17.3-1～表 5.4.17.3-8。

表 5.4.17.3-1 软母线安装预留长度　　单位：m/根

项目	耐张	跳线	引下线、设备连接线
预留长度	2.5	0.8	0.6

表 5.4.17.3-2 硬母线配置安装预留长度　　单位：m/根

序号	项目	预留长度	说明
1	矩形、槽形母线终端	0.3	从最后一个支持点算起
2	矩形、槽形母线与分支线连接	0.5	分支线预留
3	矩形母线与设备连接	0.5	从设备端子接口算起
4	多片重型母线与设备连接	1.0	从设备端子接口算起
5	槽形母线与设备连接	0.5	从设备端子接口算起

表 5.4.17.3-3 滑触线安装预留长度　　单位：m/根

序号	项目	预留长度	说明
1	圆钢、铜母线与设备连接	0.2	从设备接线端子接口算起
2	圆钢、铜滑触线终端	0.5	从最后一个固定点算起
3	角钢滑触线终端	1.0	从最后一个支持点算起
4	扁钢滑触线终端	1.3	从最后一个固定点算起
5	扁钢母线分支	0.5	分支线预留
6	扁钢母线与设备连接	0.5	从设备接线端子接口算起
7	轻轨滑触线终端	0.8	从最后一个支持点算起
8	安全节能及其他滑触线终端	0.5	从最后一个固定点算起

自治区住房城乡建设厅信息公开 浏览专用

表 5.4.17.3-4 电缆敷设预留长度

序号	项目	预留长度	说明
1	电缆敷设弛度、波形弯度、交叉	2.5%	按电缆全长计算
2	电缆进入变电所	2.0m	规范规定最小值
3	电缆进入沟内或吊架时引上（下）预留	-	实际计算
4	电力电缆终端头	1.5m	检修余量最小值
5	电缆中间接头盒	两端各留 2.0m	检修余量最小值
6	电缆进控制、保护屏及模拟盘等	高＋宽	按盘面尺寸
7	高压开关柜及低压配电盘、柜	2.0m	-
8	电缆至电动机、变压器	0.5m	-
9	电缆绕过梁柱等增加长度	按实计算	按被绕物的断面情况计算增加长度
10	挂墙配电箱	按半周长计	

表 5.4.17.3-5 接地母线、引下线、接闪带预留长度 单位：m

项目	附加长度	说明
接地母线、引下线、接闪带附加长度	3.9%	按接地母线、引下线、接闪带全长计算

表 5.4.17.3-6 架空导线预留长度 单位：m/根

项目		预留长度
高压	转角	2.5
	分支、终端	2.0
低压	分支、终端	0.5
	交叉跳线转角	1.5
与设备连线		0.5
进户线		2.5

自治区住房城乡建设厅信息公开 浏览专用

表 5.4.17.3-7 配线进入箱、柜、板的预留长度　　单位：m/根

序号	项目	预留长度（m）	说明
1	各种开关箱、柜、板	高＋宽	盘面尺寸
2	单独安装（无箱、盘）的铁壳开关、闸刀开关、启动器线槽进出盒等	0.3	从安装对象中心算起
2	由地面管子出口引至动力接线箱	1.0	从管口计算
3	电源与管内导线连接（管内穿线与软、硬母线接点）	1.5	从管口计算
4	出户线	1.5	从管口计算
5	水泵、风机、空调机等设备	1.0	

表 5.4.17.3-8 配线进入灯具、开关、插座、按钮等的预留长度　　单位：m/个

序号	项目	预留长度（m）	说明
1	灯具、照明开关、插座（电热插座、空调柜机插座除外）、按钮	1.0	从接线盒算起
2	电热插座、 空调柜机插座	0.5	从接线盒算起
3	其他小型电器	0.5	从接线盒算起

5.4.17.4 表 5.4.1、5.4.2 油浸式电力变压器安装、消弧线圈成套装置、干式消弧线圈、高压油断路器、高压真空断路器、高压 SF_6 断路器、高压空气断路器、高压隔离开关/负荷开关、三相电压互感器、单相电压互感器、电流互感器、零序/中性点电流互感器、干式电抗器、油浸电抗器，不包含干燥、油过滤、试验、化验、色谱分析工作内容，如实际需要做，应在特征描述中增加描述。

5.4.17.5 表 5.4.2 配电装置安装中的有关问题说明：

1 含高压断路器的储气罐、储气罐至断路器的管路应按本规范附录 5.8 工业管道工程的相应项目编码列项。

2 表 5.4.2 中的高压开关设备、熔断器、互感器、避雷器、电容器、电抗器，适用于独立安装的情况，若安装于在盘、柜内，按设备配套考虑，不再列项计算。

5.4.17.6 表 5.4.3 母线安装中的有关问题说明：

1 软母线安装预留长度见表 5.4.17.3-1。

2 硬母线配置安装预留长度见表 5.4.17.3-2。

5.4.17.7 表 5.4.4 控制、保护、直流装置安装中盘、箱、柜的外部进出电线预留长度见表 5.4.17.3-3。

5.4.17.8 表 5.4.5 低压电器设备中的有关问题说明：

1 低压电气开关包括：开关箱、低压断路器、低压隔离开关、剩余电流保护开关、变频控制器、集中调速开关及其他同类开关。低压电气开关、熔断器等适用于单独安装的情况，配电箱内的控制开关、空气开关、熔断器等按设备配套供应，不再列项计算。

2 小电器包括：按钮、小型安全变压器、测量表计、继电器、水位电气信号装置、电笛及其他同类电器装置。

3 其他电器包括本附表未列的电器项目，其项目名称应根据设计图纸说明的电器名称而确定，并说明项目特征、计量单位及工作内容

5.4.17.9 表 5.4.6 光伏组件设备安装中的有关问题说明：

1 成套蓄电池柜应按本规范附录 5.4.2“成套配电箱”编码列项。

2 汇流箱、并网箱应按本规范附录 5.4.2“成套配电箱”编码列项。

3 光伏支架预制桩应按现行国家标准按《广西壮族自治区建设工程多层级工程量清单计算规范（房屋建筑与装饰装修工程）》相应项目编码列项。

5.4.17.10 表 5.4.7 电机检查接线中的有关问题说明：

1 微型电机的类型包括不超过 0.75kW 的小功率驱动微型电机、控制微型电机、电源微型电机三类。

自治区住房和城乡建设厅信息公开

2　电动机按其质量划分为大、中、小型：小型电动机指 3t 以下质量的电动机，中型电动机指 3t～30t 质量的电动机，大型电动机指 30t 以上质量的电动机。

3　电动机的电源类型包含交流、直流两类，交流电动机再划分为异步电动机、同步电动机两类。

5.4.17.11　5.4.8 滑触线装置安装中的相关问题说明：

1　滑触线安装预留长度见表 5.4.17.3-3。

2　移动软电缆预敷设驰度、波纹弯度、预留长度见 5.4.17.3-4。

3　成品滑触线为安全节能型滑触线。其他型钢（角钢、扁钢、槽钢、工字钢、圆钢）滑触线均在现场制作安装。

5.4.17.12　表 5.4.9 电缆安装中的有关问题说明：

1　入室电缆套管的电缆保护管，应按本标准附表 5.4.12 配管、配线中的“连接短管”编码列项。

2　电缆敷设预留长度及附加长度见表 5.4.17.4-4。

3　电缆桥架、电缆线槽，应按本标准附表 5.4.12 配管、配线中的相应项目编码列项。

4　电缆分支箱应按本标准附表 5.4.5 低压电器设备安装中的“端子箱”编码列项。

5.4.17.13　表 5.4.10　防雷及接地装置中的有关问题说明：

1　利用桩基础作接地极，应在项目特征内说明桩台下桩的基数、其桩主筋按柱引下线计算工程量。利用基础钢筋作接地极，应按本附表内的均压环编码列项。

2　利用柱筋作引下线，应在项目特征内说明柱筋的焊接根数。

3　利用圈梁筋作均压环，应在项目特征内说明圈梁筋的焊接根数。

4　利用电缆、电线作接地线，应按本标准附表 5.4.9 电缆安装和附表 5.4.12 配管、配线的相应项目编码列项。

5　接地母线、避雷引下线、避雷网的附加长度见表 5.4.17.4-5。

6　智能防雷装置包括 SPD 浪涌保护器、SPD 后备保护器、智能防雷预警监控设备等防雷电新型产品。

7　接地极、室外母线、降阻剂土石方工程按《广西壮族自治区建设工程多层级工程量清单计算规范（房屋建筑与装饰装修工程）》相应项目编码列项。

5.4.17.14　表 5.4.11 10kV 及以下架空配电线路中的有关问题说明：

1　导线架设预留长度见表 5.4.17.4-6。

2　接地装置应按本标准附表 5.4.10 防雷及接地装置的相应项目编码列项。

3　杆上设备调试应按本标准附表 5.4.16 电气调整试验的相应项目编码列项。

4　电杆、铁塔基础开挖土石方及钢筋混凝土基础与地基处理、桩、钢筋、铁件、排洪沟、护坡、挡土墙按《广西壮族自治区建设工程多层级工程量清单计算规范（房屋建筑与装饰装修工程）》相应项目编码列项。

5.4.17.15　表 5.4.12 配管、配线中的有关问题说明：

1　连接短管适用于装配式建筑，其他建筑的连接短管应已包括在相关设备的工作内容内。

2　配管的名称是指紧定管、镀锌钢管、防爆管、可挠金属套管、塑料管、金属软管、波纹管、KBG 扣压钢导管等，其配置形式指明配、暗配、吊顶内、钢结构支架、钢索配管、埋地敷设、水下敷设、箱罐容器内、砌筑沟内敷设等。

3　配线的名称是指管内穿线、绝缘子配线、线槽配线、塑料护套配线、绝缘导线明敷、车间配线等，其配线形式指在木结构、砖混结构、混凝土结构、钢结构、沿顶棚、沿支架、沿钢索、沿屋架、沿梁、沿柱、沿墙、跨屋架、跨梁、跨柱、跨线码、跨街码等敷设。

4　遇到下列情况时，配线保护管应增设管路接线盒和拉线盒：

（1）管长度每超过 30m，无弯曲；

（2）管长度每超过 20m，有 1 个弯曲；

（3）管长度每超过 15m，有 2 个弯曲；

（4）管长度每超过 8m，有 3 个弯曲。

遇到下列情况时，垂直敷设的电线保护管应增设固定导线用的拉线盒：

（1）管内导线截面为 50mm² 及以下，长度每超过 30m；

（2）管内导线截面为 70 mm² ～95mm²，长度每超过 20m；

（3）管内导线截面为 120 mm² ～240mm²，长度每超过 18m。计量配管时，设计无要求的按上述规则执行接线盒、拉线盒的计量。

5　接线盒适用于独立安装的情况，与灯具、开关、插座等配套安装的接线盒，不再列项计算。

6　配管安装所需的凿槽、刨沟，应按本附录 5.13 其他及附属工程的相应项目编码列项。

7　配线进入箱、柜、板的预留长度见表 5.4.17.4-7。

8　配线进入灯具、开关、插座的预留长度见表 5.4.17.4-8。

5.4.17.16　表 5.4.13 照明器具安装中的有关问题说明：

1　普通灯具包括圆球吸顶灯、半圆球吸顶灯、方形吸顶灯、软线吊灯、座灯头、吊链灯、防水吊灯、壁灯等。

2　装饰灯包括吊式艺术装饰灯、吸顶式艺术装饰灯、荧光艺术装饰灯、几何型组合艺术装饰灯、标志灯、诱导装饰灯、点光源艺术灯、歌舞厅灯及其他同类灯具。以 m 计量时，项目特征内应说明灯的宽度；以㎡计量时，项目特征内应说明灯的规格。

3　工厂灯包括工厂罩灯、防水灯、防尘灯、碘钨灯、投光灯、泛光灯、密闭灯、钠灯、混光灯、防潮灯、腰形舱顶灯、管型氙气灯等用于工厂照明灯具。

4　高度标志（障碍）灯包括烟囱标志灯、高塔标志灯、高层建筑屋顶障碍指示灯等。

5　医疗专用灯包括病房指示灯、病房暗脚灯、紫外线杀菌灯、无影灯等。

6　霓虹灯包括灯管、灯带、变压器、控制器、继电器、定时器、控制箱等所有组件。以 m 计量时，项目特征内应说明灯的宽度。

7　园区路灯包括单（双）臂挑灯、大马路弯灯、庭院灯、桥栏杆灯、高杆灯、中杆灯等；中杆灯是指安装在高度小于或等于 19m 的灯杆上的照明器具；高杆灯是指安装在高度大于 19m 的灯杆上的照明器具。

8　景观灯包括柱灯、树挂彩灯、草坪灯具、地面投射灯、立面点光源灯、泛光灯、立面轮廓灯及其他同类灯具。以 m 计量时，项目特征内应说明灯的宽度；以㎡计量时，项目特征内应说明灯的规格。

9　照明开关包括普通照明开关、声（光）控延时开关（控制器）等。

10　组合型装饰灯具的支吊架按附表 N1.其他及附属工程的相应项目编码列项。

11 光纤式阳光导入器光纤用配管、光纤敷设、电源线配管、配线按本标准相应项目编码列项；太阳能供电灯具包括在本附录成套灯具内，应按本附录相应项目编码列项。

5.4.17.17　表 5.4.14 起重运输设备电气装置中，各类起重机的控制设备、线路安装、滑触线安装，应按本标准内的相应项目编码列项。

5.4.17.18　表 5.4.16 电气调整试验中的有关问题说明：

1　功率大于 10kW 的电动机及发电机的启动调试所用的蒸汽、电力和其他动力能源消耗，以及变压器空载试运转调试所用的电力消耗及设备所需烘干处理，应予以说明。

2　整套启动系统包括：燃煤发电厂，变电站、变配电室，输电线路、太阳能光伏电站等系统。

3　特殊项目系统包括：发电机直流耐压试验、变压器绕组变形测试、无功补偿装置投入试验、SF6 气体试验、计费处理器调试、TA（TV）误差测试、电压互感器压降测试、计量二次回路阻抗测试、机组 AVG 系统调试、发电机组定子绕组端固定有振动频率测试、发电机定子绕组及引出线超声波测试、发电机转子通风孔检查试验。

4　电动机负载调试是指电动机连带机械设备及装置一并进行调试，应根据电动机的控制方式及功率按台数计算。

5　微机监控系统是指发电机、变电站、配电室的微机监控系统。

6　“五防”系统是指：防止误分/合断路器系统、防止带负荷分/合隔离开关系统、防止带电挂（合）接地线（接地刀闸）系统、防止带接地线（接地刀闸）合断路器（隔离开关）系统、防止误入带电间隔系统。

7　其它项目调试是指对接地故障环路阻抗、EPS、UPS 电源、避雷器、电容器、电抗器、整流设备、消弧线圈、母线、灯具照度等进行的电气调试。

5.5 建筑智能化工程

5.5.1 计算机应用、网络系统

计算机应用、网络系统工程量清单项目设置、项目特征描述的内容、计量单位及工程量计算规则，应按表5.5.1的规定执行。

表 5.5.1 计算机应用、网络系统（编码：030501）

项目编码	项目名称及特征	计量单位	工程量计算规则	工作内容
030501001001	输入设备 数字化仪 （A0、A1）	台	按设计图示数量计算	1. 本体安装 2. 本体调试
030501001002	输入设备 数字化仪 （A3、A4）			
030501001003	输入设备 扫描仪 （B0、B1）			
030501001004	输入设备 扫描仪 （A3、A4）			
030501002001	输出设备 打印机 （A0、A1）	台	按设计图示数量计算	1. 设备组装 2. 本体安装 3. 接线 4. 接地 5. 本体调试
030501002002	输出设备 打印机 （A3、A4）			
030501002003	输出设备 绘图仪 （B0、B1）			
030501002004	输出设备 绘图仪 （A3、A4）			
030501002005	其他输入输出设备 X-Y 记录仪			
030501002006	其他输入输出设备 多功能一体机			
030501002007	输出设备 摆放式液晶监视器			
030501002008	输出设备 壁挂式液晶监视器			
030501002009	输出设备 吊装式液晶监视器			
030501003001	计算机通信控制器	台	按设计图示数量计算	1. 接线 2. 本体安装 3. 本体调试
030501003002	A/D、D/A 转换设备 （8 路、8 位）			
030501003003	A/D、D/A 转换设备 （8/16 路、12 位）			
030501003004	A/D、D/A 转换设备 （48/64 路、32 位）			
030501003005	A/D、D/A 转换设备 （96/128 路、32/64 位）			
030501003006	KVM 切换器设备 设备端口≤8			
030501003007	KVM 切换器设备 8＜设备端口≤32			
030501003008	KVM 切换器设备 设备端口＞32			
030501004001	数字硬盘录像机 带环路 ≤16	台	按设计图示数量计算	1. 接线 2. 接地 3. 本体安装 4. 本体调试
030501004002	数字硬盘录像机 带环路 ＞16			
030501004003	数字硬盘录像机 不带环路 ≤16			
030501004004	数字硬盘录像机 不带环路 ＞16			

吕梁市住房城乡建设厅信息公开浏览专用

项目编码	项目名称及项目特征	计量单位	工程量计算规则	工作内容
030501004005	磁盘阵列机 2 通道	台	按设计图示数量计算	1. 本体安装 2. 接线 3. 检查 4. 测试
030501004006	磁盘阵列机 4 通道			
030501004007	磁盘阵列机 8 通道			
030501004008	磁盘阵列机 16 通道			
030501004009	磁盘阵列机 32 通道			
030501004010	磁盘阵列机 128 通道			
030501004011	磁盘阵列机 每增加 1 个标准硬盘			
030501004012	备份一体机 虚拟磁带库 备份容量≤10TB			
030501004013	备份一体机 虚拟磁带库 10TB＜备份容量≤20TB			
030501004014	备份一体机 虚拟磁带库 备份容量每增加 1TB			
030501004015	光盘库 光盘匣 盘仓≤4 个	台		1. 本体安装 2. 接线 3. 本体调试
030501004016	光盘库 光盘匣 4 个＜盘仓≤16 个			
030501004017	光盘库 光盘匣 16 个＜盘仓≤32 个			
030501004018	光盘库 每增加 1 个光盘匣			
030501004019	光盘机 CD—ROW			
030501004020	光盘机安装调试 DVD-R / RW			
030501004021	硬盘驱动器			
030501004022	台式磁带机	台		1. 本体安装 2. 设备组装 3. 接线 4. 接地 5. 本体调试
030501004023	盒式磁带机 盒式磁带≤16 盒			
030501004024	盒式磁带机 16 盒＜盒式磁带≤32 盒			
030501004025	盒式磁带机 32 盒＜盒式磁带≤64 盒			
030501004026	盒式磁带机 64 盒＜盒式磁带≤128 盒			
030501004027	小型磁带库 128 盒＜盒式磁带≤200 盒			
030501004028	中型磁带库 200 盒＜盒式磁带≤500 盒			
030501004029	中型磁带库 500 盒＜盒式磁带≤1000 盒			
030501004030	磁带库 盒式磁带＞1000 盒 每增 50 盒			
030501005001	台架 650*700	台	按设计图示数量计算	1. 本体安装 2. 设备组装 3. 接线 4. 接地 5. 抗震底座安装
030501005002	台架 650*1200			
030501005003	固定式标准插箱			
030501005004	翻转式标准插箱			

吉林省住房城乡建设厅信息公开浏览专用

项目编码	项目名称及项目特征	计量单位	工程量计算规则	工作内容
030501006001	操作台（单工位）	套	按设计图示数量计算	1.开箱检查 2.机架组装 3.本体安装 4.接地
030501007001	带连接器的圆导体带状电缆 电力电缆≤10 线	条	按设计图示数量计算	1.量裁线缆 2.连接 3.测试
030501007002	带连接器的圆导体带状电缆 10 线＜电力电缆≤20 线			
030501007003	带连接器的圆导体带状电缆 20 线＜电力电缆≤30 线			
030501007004	带连接器的圆导体带状电缆 30 线＜电力电缆≤50 线			
030501007005	带连接器的圆导体带状电缆 50 线＜电力电缆≤60 线			
030501007006	带连接器的外设接口电缆　电力电缆≤7 芯			
030501007007	带连接器的外设接口电缆 7 芯＜电力电缆≤17 芯			
030501007008	带连接器的外设接口电缆 17 芯＜电力电缆≤19 芯			
030501007009	带连接器的外设接口电缆 19 芯＜电力电缆≤32 芯			
030501007010	中继连接电缆（带连接器）　≤3 芯			
030501007011	中继连接电缆（带连接器） 3 芯＜中继连接电缆≤6 芯			
030501007012	中继连接电缆（带连接器） 6 芯＜中继连接电缆≤9 芯			
030501007013	中继连接电缆（带连接器） 9 芯＜中继连接电缆≤15 芯			
030501008001	车辆外部接口	台	按设计图示数量计算	1.本体安装 2.本体调试
030501008002	列车自动运行系统（ATS）外部接口			
030501008003	综合信息管理系统（IMS）外部接口			
030501008004	网络外部接口			
030501009001	集线器　≤16 口	个	按设计图示数量计算	1.本体安装 2.调试 3.自检测试
030501010001	固定配置路由器　接口≤4 口	台	按设计图示数量计算	1.本体安装 2.接线 3.接地
030501010002	固定配置路由器　4 口＜接口≤8 口			
030501010003	插槽式路由器　≤4 槽			
030501010004	插槽式路由器　＞4 槽			
030501011001	适配器	台	按设计图示数量计算	1.接线 2.本体安装 3.本体调试
030501012001	中继器			

乌鲁木齐市城乡建设厅信息公开浏览专用

项目编码	项目名称及项目特征	计量单位	工程量计算规则	工作内容
030501013001	收发器	台	按设计图示数量计算	1. 本体安装 2. 接线 3. 接地
030501014001	包过滤防火墙	台	按设计图示数量计算	1. 接线 2. 接地 3. 本体安装 4. 本体调试
030501014002	状态/动态防火墙			
030501014003	应用程序防火墙			
030501014004	NAT 防火墙			
030501014005	个人防火墙			
030501014006	网闸			
030501015001	固定配置交换机 ≤24 口			
030501015002	固定配置交换机 >24 口			
030501015003	插槽式交换机 ≤4 槽			
030501015004	插槽式交换机 >4 槽			
030501016001	VOIP 网关设备			
030501017001	转换器	个	按设计图示数量计算	1. 本体安装 2. 本体调试
030501018001	网桥	台	按设计图示数量计算	1. 本体安装 2. 设备组装 3. 接线 4. 接地 5. 本体调试
030501019001	服务器、桌面终端 桌面计算机终端			
030501019002	服务器、桌面终端工作站 / 工作台			
030501019003	服务器、桌面终端台式服务器			
030501019004	服务器、桌面终端 插箱式服务器 ≤1U			
030501019005	服务器、桌面终端 插箱式服务器 1U<插箱式服务器≤2U			
030501019006	服务器、桌面终端 插箱式服务器 2U<插箱式服务器≤4U			
030501019007	服务器、桌面终端 刀片式服务器 ≤7 片			
030501019008	服务器、桌面终端 刀片式服务器 >7 片，每增加 1 片			
030501020001	有线调制调解器			
030501020002	无线调制调解器			
030501021001	室内定向无线设备	套	按设计图示数量计算	1. 接线 2. 接地 3. 本体安装 4. 本体调试
030501021002	室外定向无线设备			
030501021003	室内全向无线设备			
030501021004	室外全向无线设备			

住房城乡建设厅信息公开浏览专用

项目编码	项目名称及项目特征	计量单位	工程量计算规则	工作内容
030501021005	无线控制器 用户数≤100 用户	套	按设计图示数量计算	1. 接线 2. 接地 3. 本体安装 4. 本体调试
030501021006	无线控制器 100 用户＜用户数≤250 用户			
030501021007	无线控制器 250 用户＜用户数≤500 用户			
030501022001	计算机网络系统联调 ≤100 个信息点	系统	按设计图示系统计算	1. 系统联调 2. 自检测试报告
030501022002	计算机网络系统联调 100 个＜信息点≤300 个			
030501022003	计算机网络系统联调 ＞300 信息点每增加 30 信息点			
030501022004	计算机及网络系统试运行 ≤100 信息点			
030501022005	计算机及网络系统试运行 ＞100 信息点			
030501023001	服务器系统软件 用户≤100	套	按设计图示数量计算	1. 本体安装 2. 本体调试 3. 测试记录报告
030501023002	服务器系统软件 100＜用户≤300			
030501023003	服务器系统软件 用户＞300			
030501023004	服务器操作系统软件 单核	套	按设计图示数量计算	1. 接口检查 2. 系统联调
030501023005	服务器操作系统软件 双核			
030501023006	服务器操作系统软件 四核			
030501023007	网络及网络管理软件 设备≤100 台			1. 线缆检查 2. 软件安装配置 3. 测试
030501023008	网络及网络管理软件 100 台＜设备≤300 台			
030501023009	网络及网络管理软件 设备＞300 台			
030501023010	数据库软件 视窗系统数据库			1. 软件安装配置 2. 系统联调 3. 测试
030501023011	数据库软件 多用户系统数据库			
030501023012	办公软件	套	按设计图示数量计算	1. 软件安装 2. 功能验证
030501023013	工具软件			
030501023014	工作站软件			
030501024001	程控交换机 用户线≤300	部	按设计图示数量计算	1. 硬件及软件安装 2. 硬件调试与开通
030501024002	程控交换机 300＜用户线≤500			
030501024003	程控交换机 500＜用户线≤1000			
030501024004	程控交换机 1000＜用户线≤2000			
030501024005	程控交换机 用户线＞2000，每增加 1000 户线			
030501025001	中继线调试 模拟中继	路	按设计图示数量计算	1. 继设置 2. 中继分配 3. 类型划分 4. 本机自环和功能调试
030501025002	中继线调试 数字中继 1 信令			
030501025003	中继线调试 数字中继 7 信令			

浙江省城乡建设厅信息公开 浏览专用

项目编码	项目名称及项目特征	计量单位	工程量计算规则	工作内容
030501025004	中继线调试 数字中继 Q 信令	路	按设计图示数量计算	1. 继设置 2. 中继分配 3. 类型划分 4. 本机自环和功能调试
030501025005	中继线调试 数字中继 ETSI			
030501025006	中继线调试 数字中继 仿其它			
030501026001	外围设备 终端	台	按设计图示数量计算	1. 本体安装 2. 连线 3. 试验 4. 开通
030501026002	外围设备 数字话机或其他接口			
030501026003	外围设备 电脑话务员			
030501026004	外围设备 话务台			
030501026005	外围设备 远程维护			
030501026006	外围设备 计费系统（含微机及打印机）			
030501026007	外围设备 语音信箱设备			
030501026008	外围设备 酒店管理系统			
030501027001	车站设备 车站液晶电视播出控制器	套	按设计图示数量计算	1. 本体安装 2. 接线 3. 做标志
030501027002	车站设备 屏幕墙播出控制器			
030501027003	车站设备 LED 屏播出控制器			
030501027004	车站设备 全彩色 LED 屏控制机			
030501027005	车站设备 网络管理控制器			
030501028001	车站设备 车站电视分配转换器	台	按设计图示数量计算	1. 本体安装 2. 接线 3. 接地 4. 做标志 5. 本体调试
030501028002	车站设备 车站 LED 分配转换器			
030501028003	车站设备 车站电源控制盒			
030501029001	车站设备 车站多电脑主机切换器	台	按设计图示数量计算	1. 检查基础 2. 本体安装 3. 本体调试 4. 试运行
030501029002	车站设备 车站管理软件包	套		
030501029003	车站设备 通讯协议转换接口	个		
030501029004	车站设备 显示屏接口网络连接器	台		
030501029005	车站设备 显示屏通信软件	套		
030501029006	车站设备 列车发车显示屏控制软件	套	按设计图示数量计算	1. 本体安装 2. 互联 3. 接口检查 4. 本体调试
030501029007	车站设备 上下行控制计算机	台		
030501029008	车站设备 视音频数模转换器			
030501029009	车站设备 全自动多电脑切换器	台		1. 本体安装 2. 接线 3. 接地 4. 本体调试
030501029010	车站设备 异步屏通讯控制器			
030501029011	车站设备 全彩色智能电源控制器			

自治区住房城乡建设厅信息公开浏览专用

项目编码	项目名称及项目特征	计量单位	工程量计算规则	工作内容
030501029012	车站设备 LED 屏智能电源控制器	台	按设计图示数量计算	1. 本体安装 2. 接线 3. 接地 4. 本体调试
030501029013	车站设备 全彩色 LED 屏控制器	套		
030501029014	车站设备 播放软件			
030501030001	车载设备 车载服务器	台	按设计图示数量计算	1. 本体安装 2. 互联 3. 接口检查 4. 本体调试
030501030002	车载设备 车载电视分配转换器			
030501030003	车载设备 便捷式工作站			
030501030004	车载设备 落地式车载站机柜（司机室车载机柜）	套	按设计图示数量计算	1. 本体安装 2. 安装固定 3. 附件安装 4. 接地
030501030005	车载设备 墙挂式车载站机柜（司机室车载机柜）			
030501030006	车载设备 车载机箱 固定式标准机箱	套		
030501030007	车载设备 车载机箱 翻转式标准机箱			
030501030008	车载设备 车载液晶电视	台	按设计图示数量计算	1. 本体安装 2. 连接线缆 3. 通电检查 4. 本体调试
030501030009	车载设备 司机室监控屏			
030501030010	车载设备 车厢显示屏			
030501030011	车载设备 车载接收器			
030501030012	车载设备 车载管理软件包			
030501031001	触摸屏系统 桌面摆放式＞5.7″真彩触摸屏	台	按设计图示数量计算	1. 本体安装 2. 做电缆接头 3. 电源供电和做其他辅助设备连接线 4. 本体调试
030501031002	触摸屏系统 嵌入式＞5.7″真彩触摸屏			
030501031003	触摸屏系统 5.7″真彩触摸屏 无线单向			
030501031004	触摸屏系统 5.7″真彩触摸屏 无线双向			
030501031005	触摸屏系统 嵌入式 3.8″彩色触摸屏			
030501031006	触摸屏系统 无线手持 PDA 触摸屏			
030501031007	触摸屏系统 智能型触摸屏			
030501031008	触摸屏系统 无线接收器			
030501031009	触摸屏系统 按键面板 2～6 键			
030501031010	触摸屏系统 按键面板 8～12 键			
030501031011	触摸屏系统 按键面板 ＞12 键			
030501031012	触摸屏系统 标准型主控机 8 串口 1 网络口 机架 1U			
030501031013	触摸屏系统 标准型主控机 8 串口 8 红外 8I/0 8 继电器 1 网络口 机架 1U			

青海省住房和城乡建设厅信息公开 测试专用

项目编码	项目名称及特征	计量单位	工程量计算规则	工作内容
030501031014	触摸屏系统　小型主控机 1 网络口	台	按设计图示数量计算	1. 本体安装 2. 做电缆接头 3. 电源供电和做其他辅助设备连接线 4. 本体调试
030501031015	触摸屏系统　小型主控机 2 网络口			
030501031016	触摸屏系统　小型主控机 无线网卡型			
030501031017	触摸屏系统　接口机　4 红外　4I/O　4 继电器　机架 1U			
030501031018	触摸屏系统　接口机 8 红外　8I/O　8 继电器，机架 1U			

5.5.2 综合布线系统

综合布线系统工程量清单项目设置、项目特征描述的内容、计量单位及工程量计算规则，应按表5.5.2的规定执行。

表 5.5.2 综合布线系统（编码：030502）

项目编码	项目名称及特征	计量单位	工程量计算规则	工作内容
030502001001	电话中途箱	台	按设计图示数量计算	1. 本体安装 2. 连接处密封 3. 标记
030502001002	电话电缆架空引入装置	套		
030502001003	安装接线箱（半周长）　≤700mm	个		
030502001004	安装接线箱（半周长）　＞700mm			
030502001005	安装过线（路）盒（半周长）　暗装			
030502001006	安装过线（路）盒（半周长）　明装			
030502001007	接线排	列	按设计图示数量计算	1. 本体安装 2. 安装端子板和模块连接
030502001008	接线模块	块		
030502001009	电缆交接箱（接线排） 大对数电缆≤300 对	个	按设计图示数量计算	1. 本体安装 2. 组装接线排 3. 固定尾巴电缆 4. 安设底板 5. 封闭箱底 6. 连接地线
030502001010	电缆交接箱（接线排） 300 对＜大对数电缆≤600 对			
030502001011	电缆交接箱（接线排） 600 对＜大对数电缆≤1200 对			
030502001012	电缆交接箱（接线模块） 大对数电缆≤300 对			
030502001013	电缆交接箱（接线模块） 300 对＜大对数电缆≤600 对			
030502001014	电缆交接箱（接线模块） 600 对＜大对数电缆≤1200 对			

自治区住房城乡建设厅信息公开 浏览专用

项目编码	项目名称及特征	计量单位	工程量计算规则	工作内容
030502001015	室外电缆分线盒，外墙上 大对数电缆≤30 对	个	按设计图示数量计算	1. 本体安装 2. 组装接线排 3. 固定尾巴电缆 4. 安设底板 5. 封闭箱底 6. 连接地线
030502001016	室内电缆分线盒，内墙上 大对数电缆≤30 对			
030502001017	室内电缆分线盒，内墙上 30 对＜大对数电缆≤50 对			
030502001018	室内电缆分线盒，内墙上 50 对＜大对数电缆≤100 对			
030502001019	室内电缆分线盒，内墙嵌入式 大对数电缆≤10 对	个	按设计图示数量计算	1. 本体安装 2. 布放电缆 3. 布放跳线
030502001020	室内电缆分线盒，内墙嵌入式 10 对＜大对数电缆≤20 对			
030502001021	室内电缆分线盒，内墙嵌入式 20 对＜大对数电缆≤30 对			
030502001022	室内电缆分线盒，内墙嵌入式 30 对＜大对数电缆≤50 对			
030502001023	室内电缆分线盒，内墙嵌入式 50 对＜大对数电缆≤100 对			
030502001024	室内电缆分线盒，内墙嵌入式 100 对＜大对数电缆≤200 对			
030502001025	轨旁电话插销盒	个	按设计图示数量计算	1. 本体安装 2. 布放电缆 3. 布放 4. 安装与调测扩音转接机跳线
030502002005	电话插座	个	按设计图示数量计算	1. 本体安装 2. 连接处密封 3. 做标记
030502003001	双绞线缆 管内穿放 线缆≤4 对	m	按设计图示尺寸以长度计算	1. 敷设 2. 绑扎 3. 封堵出口
030502003002	双绞线缆 线槽内布放 线缆≤4 对			
030502003003	双绞线缆 桥架内布放 线缆≤4 对			
030502004001	管内穿放电话线 大对数电缆≤4 对	m	按设计图示尺寸以长度计算	1. 制作穿线端子（钩） 2. 穿放引线 3. 穿放电话线 4. 封堵出口
030502004002	管内穿放电话线 大对数电缆≤10 对			
030502004003	管内穿放电话线 10 对＜大对数电缆≤20 对			
030502004004	管内穿放电话线 20 对＜大对数电缆≤25 对			
030502004005	管内穿放电话线 25 对＜大对数电缆≤50 对			
030502004006	管内穿放电话线 50 对＜大对数电缆≤100 对			
030502004007	管内穿放电话线 100 对＜大对数电缆≤200 对			
030502004008	管内穿放电话线 200 对＜大对数电缆≤300 对			
030502004009	管内穿放电话线 300 对＜大对数电缆≤400 对			

内蒙古住房城乡建设厅信息公开浏览专用

项目编码	项目名称及特征	计量单位	工程量计算规则	工作内容
030502004010	线槽内布放电话线 大对数电缆≤25 对	m	按设计图示尺寸以长度计算	1. 制作穿线端子（钩） 2. 穿放引线 3. 穿放电话线 4. 封堵出口
030502004011	线槽内布放电话线 25 对＜大对数电缆≤50 对			
030502004012	线槽内布放电话线 50 对＜大对数电缆≤100 对			
030502004013	线槽内布放电话线 100 对＜大对数电缆≤200 对			
030502004014	线槽内布放电话线 200 对＜大对数电缆≤300 对			
030502004015	线槽内布放电话线 300 对＜大对数电缆≤400 对			
030502004016	桥架内布放电话线 大对数电缆≤25 对			
030502004017	桥架内布放电话线 25 对＜大对数电缆≤50 对			
030502004018	桥架内布放电话线 50 对＜大对数电缆≤100 对			
030502004019	桥架内布放电话线 100 对＜大对数电缆≤200 对			
030502004020	桥架内布放电话线 200 对＜大对数电缆≤300 对			
030502004021	桥架内布放电话线 300 对＜大对数电缆≤400 对			
030502004022	敷设埋式电话电缆 大对数电缆≤50 对	m	按设计图示尺寸以长度计算	1. 敷设 2. 卡接 3. 标记 4. 测试
030502004023	敷设埋式电话电缆 50 对＜大对数电缆≤100 对			
030502004024	敷设埋式电话电缆 100 对＜大对数电缆≤200 对			
030502004025	敷设埋式电话电缆 200 对＜大对数电缆≤300 对			
030502004026	敷设埋式电话电缆 300 对＜大对数电缆≤400 对			
030502004027	管/暗槽内穿放广播线 屏蔽软线（RVP）导线截面（mm²）0.5	m	按设计图示尺寸以长度计算	1. 穿引线 2. 放线 3. 穿线 4. 编号
030502004028	管/暗槽内穿放广播线 屏蔽软线（RVP）导线截面（mm²）1.5			
030502004029	管/暗槽内穿放广播线 屏蔽软线（RVVP）导线截面（mm²）2×1.0			
030502004030	管/暗槽内穿放广播线 屏蔽软线（RVVP）导线截面（mm²）2×1.5			
030502004031	管/暗槽内穿放广播线 屏蔽软线（RVVP）导线截面（mm²）4×1.0			
030502004032	管/暗槽内穿放广播线 屏蔽软线（RVVP）导线截面（mm²）4×1.5			
030502004033	线槽/桥架/支架/活动地板内明布放广播线屏蔽软线（RVP）导线截面（mm²）0.5	m	按设计图示尺寸以长度计算	1. 编号 2. 布放 3. 固定 4. 临时封头
030502004034	线槽/桥架/支架/活动地板内明布放广播线屏蔽软线（RVP）导线截面（mm²）1.5			

自治区住房城乡建设厅信息公开浏览专用

项目编码	项目名称及特征	计量单位	工程量计算规则	工作内容
030502004035	线槽/桥架/支架/活动地板内明布放广播线屏蔽软线（RVVP）导线截面 （mm²）2×1.0	m	按设计图示尺寸以长度计算	1. 编号 2. 布放 3. 固定 4. 临时封头
030502004036	线槽/桥架/支架/活动地板内明布放广播线屏蔽软线（RVVP）导线截面 （mm²）2×1.5			
030502004037	线槽/桥架/支架/活动地板内明布放广播线屏蔽软线（RVVP）导线截面 （mm²）4×1.0			
030502004038	线槽/桥架/支架/活动地板内明布放广播线屏蔽软线（RVVP）导线截面 （mm²）4×1.5			
030502004039	布放音频电缆 25 对	m	按设计图示尺寸以长度计算	1. 布放 2. 分线 3. 对线、焊（绕、卡）接 4. 二次对线、整理。
030502004040	布放金属（音频）隔离线 SBHP 型 2×1.5			
030502004041	布放金属（音频）隔离线 SBHP 型 2×2.5			
030502004042	布放金属（音频）隔离线 SBVVP 型 2×1.5			
030502005001	管内穿放光缆 光缆≤12 芯	m	按设计图示尺寸以长度计算	1. 制作穿线端头（钩） 2. 穿放引线 3. 穿放光缆 4. 出口衬垫 5. 封堵出口
030502005002	管内穿放光缆 12＜光缆≤36 芯			
030502005003	管内穿放光缆 36＜光缆≤72 芯			
030502005004	管内穿放光缆 72＜光缆≤144 芯			
030502005005	线槽内布放光缆 光缆≤12 芯			1. 布放光缆 2. 绑扎光缆 3. 加垫套 4. 封堵出口
030502005006	线槽内布放光缆 12＜光缆≤36 芯			
030502005007	线槽内布放光缆 36＜光缆≤72 芯			
030502005008	线槽内布放光缆 72＜光缆≤144 芯			
030502005009	桥架内布放光缆 光缆≤12 芯			
030502005010	桥架内布放光缆 12＜光缆≤36 芯			
030502005011	桥架内布放光缆 36＜光缆≤72 芯			
030502005012	桥架内布放光缆 72＜光缆≤144 芯			
030502005013	室外敷设管道光缆 光缆≤12 芯	m	按设计图示尺寸以长度计算	1. 穿放引线 2. 敷设光缆 3. 安装托板 4. 人孔中保护管 5. 盘余长 6. 光缆标记
030502005014	室外敷设管道光缆 12＜光缆≤36 芯			
030502005015	室外敷设管道光缆 36＜光缆≤72 芯			
030502005016	室外敷设管道光缆 72＜光缆≤96 芯			
030502005017	气流穿放管道光缆 光缆≤12 芯	m	按设计图示尺寸以长度计算	1. 气流穿放光缆 2. 安装托板 3. 人孔中光缆包保护管 4. 盘余长。
030502005018	气流穿放管道光缆 12＜光缆≤36 芯			
030502005019	气流穿放管道光缆 36＜光缆≤72 芯			
030502005020	气流穿放管道光缆 72＜光缆≤96 芯			
030502005021	气流穿放管道光缆 96＜光缆≤120 芯			
030502006001	光纤合束器、光纤分束器	条	按设计图示数量计算	连接、标记、测试

自治区住房城乡建设厅信息公开
浏览专用

项目编码	项目名称及特征	计量单位	工程量计算规则	工作内容
030502007001	制作卡接跳线	条	按设计图示数量计算	1. 线缆与跳线连接器的安装卡接 2. 编扎固定线缆 3. 安装固定接线模块（跳线盘） 4. 测试
030502007002	双绞线跳线			
030502007003	跳线卡接	对		
030502007004	光纤跳线	条		
030502007005	跳线 BNC 插头	个	按设计图示数量计算	1. 检查 2. 接线 3. 测试
030502007006	跳线 RJ45、RJ11 接头			
030502007007	跳线 F 型插头			
030502007008	跳线 VGA 插头			
030502007009	跳线 有线电视接头			
030502007010	跳线 端子头			
030502007011	跳线 压接针 ≤100			
030502007012	跳线 压接针 >100，每增加 20 个			
030502007013	跳线 跳块打接			1. 固定、校对、卡线、屏蔽 2. 安装固定面板及插座 3. 安装接线盒、做标记
030502008001	配线架 12 口	架	按设计图示数量计算	1. 安装配线架 2. 卡接双绞线缆 3. 编扎固定线缆 4. 核对线序
030502008002	配线架 24 口			
030502008003	配线架 48 口			
030502008004	配线架 96 口			
030502008005	电子配线架 ≤24 口	架	按设计图示数量计算	1. 安装配线架 2. 卡接双绞线缆 3. 编扎固定线缆 4. 核对线序 5. 安装配线架附件
030502008006	电子配线架 >24 口			
030502008007	端机机架 宽架≤120mm	架	按设计图示数量计算	1. 组装 2. 安装加固
030502008008	端机机架 窄架>120mm			
030502008009	光纤配线架			
030502008010	光纤配线子架	个	按设计图示数量计算	1. 组装 2. 安装加固
030502008011	数字配线架	架		
030502008012	数字配线子架	个		
030502008013	光纤与数字配线架	架		

自治区住房城乡建设厅信息公开浏览专用

项目编码	项目名称及特征	计量单位	工程量计算规则	工作内容
030502008014	总配线架 配线≤500 回路	架	按设计图示数量计算	1. 安装固定 2. 安装告警信号装置
030502008015	总配线架 500＜配线≤1000 回路			
030502008016	总配线架 1000＜配线≤2000 回路			
030502008017	总配线架 2000＜配线≤4000 回路			
030502009001	跳线架打接 跳线≤50 对	架	按设计图示数量计算	1. 制作穿线端头（钩） 2. 穿放引线 3. 穿放电缆 4. 作标记 5. 封堵出口
030502009002	跳线架打接 50＜跳线≤100 对			
030502009003	跳线架打接 100＜跳线≤200 对			
030502009004	跳线架打接 200＜跳线≤400 对			
030502010001	8 位模块信息插座 单口	个	按设计图示数量计算	1. 安装盒体及面板 2. 安装接线盒 3. 接线 4. 连接处密封
030502010002	8 位模块信息插座 双口	个		
030502010003	8 位模块信息插座 四口	个		
030502011001	安装光纤连接盘	个	按设计图示数量计算	1. 安装盒体及面板 2. 安装接线盒 3. 接线 4. 连接处密封
030502012001	光纤连接 冷接法 单模	芯	按设计图示数量计算	1. 端面处理 2. 纤芯连接 3. 测试 4. 包封护套 5. 盘绕、固定光纤
030502012002	光纤连接 冷接法 多模			
030502012003	光纤连接 熔接法 单模			
030502012004	光纤连接 熔接法 多模			
030502012005	光纤连接 磨制法（端口） 单模			
030502012006	光纤连接 磨制法（端口） 多模			
030502013001	光缆终端盒 光缆≤12 芯	个	按设计图示数量计算	1. 安装光纤盒 2. 安装连接藕合器 3. 光纤的盘留固定 4. 尾纤端头联接
030502013002	光缆终端盒 12＜光缆≤24 芯			
030502013003	光缆终端盒 24＜光缆≤48 芯			
030502013004	光缆终端盒 48＜光缆≤72 芯			
030502013005	光缆终端盒 72＜光缆≤96 芯			
030502013006	光缆终端盒 96＜光缆≤144 芯			
030502014001	终端盒至光纤配线架尾纤	条	按设计图示数量计算	1. 光纤熔接 2. 测试衰耗 3. 固定连接器 4. 盘留固定
030502014002	光纤配线架至设备尾纤			
030502014003	光纤配线架架内跳线尾纤			
030502015001	线管理器 1U	个	按设计图示数量计算	1. 本体安装 2. 绑扎固定
030502015002	线管理器 2U			

甘肃省住房和城乡建设厅信息公开
浏览专用

项目编码	项目名称及特征	计量单位	工程量计算规则	工作内容
030502016001	光纤信息插座 单口	个	按设计图示数量计算	1.安装盒体及面板 2.安装接线盒 3.接线、密封
030502016002	光纤信息插座 双口	个		
030502016003	光纤连接盘	块		
030502017001	双绞线缆测试	链路	按设计图示数量计算	1.记录 2.完成测试报告
030502018001	大对数线缆测试	对		
030502018002	电缆全程测试	条		
030502019001	光纤测试	链路		
030502020001	系统调试 ≤1000 点	系统	按设计图示数量计算	1.系统调试 2.完成测试报告
030502020002	系统调试 >1000 点，每增加 200			
030502020003	系统调试 试运行			
030502021001	扩音对讲终端	套	按设计图示数量计算	1.安装电缆交接箱 2.电缆分线盒设备 3.布放电缆和跳线 4.安装与调测扩音转接机
030502022001	落地式机柜、机架	台	按设计图示数量计算	1.设备组装 2.接线 3.接地 4.本体安装
030502022002	墙挂式机柜、机架			
030502022003	机柜通风散热装置			
030502022004	抗震底座			
030502023001	光（电）缆测试 光中继段测试 光（电）缆≤12 芯	段	按设计图示数量计算	1.“双窗口”1310nm 及 1550nm 光纤特性测试 2.记录、整理资料
030502023002	光（电）缆测试 光中继段测试 12 芯＜光（电）缆≤24 芯			
030502023003	光（电）缆测试 光中继段测试 24 芯＜光（电）缆≤36 芯			
030502023004	光（电）缆测试 光中继段测试 36 芯＜光（电）缆≤48 芯			
030502023005	光（电）缆测试 光中继段测试 48 芯＜光（电）缆≤60 芯			
030502023006	光（电）缆测试 光中继段测试 60 芯＜光（电）缆≤72 芯			
030502023007	光（电）缆测试 光中继段测试 72 芯＜光（电）缆≤84 芯			
030502023008	光（电）缆测试 光中继段测试 84 芯＜光（电）缆≤96 芯			
030502023009	光（电）缆测试 光中继段测试 96 芯＜光（电）缆≤120 芯			

白银市城乡建设厅信息公开 浏览专用

5.5.3 建筑设备自动化系统

建筑设备自动化系统工程量清单项目设置、项目特征描述的内容、计量单位及工程量计算规则，应按表5.5.3的规定执行。

表 5.5.3 建筑设备自动化系统（编码：030503）

项目编码	项目名称及特征	计量单位	工程量计算规则	工作内容
030503001001	通信网络控制设备 终端电阻	个	按设计图示数量计算	1. 本体安装 2. 连接 3. 软件功能检测 4. 单体测试
030503001002	通信网络控制设备 干线连接器			
030503001003	通信网络控制设备 干线隔离/扩充器			
030503001004	通信网络控制设备 通信接口卡			
030503002001	控制器（DDC）≤24 点	台	按设计图示数量计算	1. 本体安装 2. 连接接线
030503002002	控制器（DDC） 24 点＜控制器（DDC）≤40 点			
030503002003	控制器（DDC） 40 点＜控制器（DDC）≤60 点			
030503002004	控制器（DDC） ＞60 点 每增加 20 点			
030503002005	控制器（DDC）编程、调试 ≤24 点	台	按设计图示数量计算	1. 软件功能检测 2. 单体调试
030503002006	控制器（DDC）编程、调试 2 4 点＜控制器（DDC）≤40 点			
030503002007	控制器（DDC）编程、调试 40 点＜控制器（DDC）≤60 点			
030503002008	控制器（DDC）编程、调试 ＞60 点 每增加 20 点			
030503002009	控制器 远端模块 ≤12 点	台	按设计图示数量计算	1. 本体安装 2. 连接 3. 软件功能检测 4. 单体调试
030503002010	控制器 远端模块 12 点＜远端模块≤24 点			
030503002011	定风量控制器	台	按设计图示数量计算	1. 检验 2. 定位 3. 本体安装 4. 接线 5. 通电测试
030503002012	压差控制器			
030503002013	温度／湿度控制器			
030503002014	变风量控制器			
030503002015	气动输出模块			
030503002016	风机盘管温控器			
030503002017	联网型风机盘管温控器	台	按设计图示数量计算	
030503002018	房间空气压力控制器 电子输出			
030503002019	房间空气压力控制器 气动输出			
030503002020	控制器 手操器			
030503003008	分线接线箱（盒）/接线箱（半周长）≤700mm	个	按设计图示数量计算	1. 本体安装 2. 连接处密封 3. 做标记
030503003009	分线接线箱（盒）/接线箱（半周长）＞700mm			

内部设计房城乡建设厅信息公开浏览专用

项目编码	项目名称及特征	计量单位	工程量计算规则	工作内容
030503004001	第三方通信设备接口 电梯 冷水机组接口≤20 点	个	按设计图示数量计算	1. 本体安装 2. 连接 3. 通电测试
030503004002	第三方通信设备接口 电梯 冷水机组接口20＜接口≤50 点			
030503004003	第三方通信设备接口 电梯 冷水机组接口＞50 点 每增加 30 点			
030503004004	第三方通信设备接口 智能配电设备 柴油发电机组接口 ≤20 点			
030503004005	第三方通信设备接口 智能配电设备 柴油发电机组接口 20＜接口≤50 点			
030503004006	第三方通信设备接口 智能配电设备 柴油发电机组接口 ＞50 点 每增加 30 点			
030503004007	第三方通信设备接口 VRV 接口			
030503004008	第三方通信设备接口 变频器接口			
030503004009	第三方通信设备接口 集成系统接口			
030503005001	风管式温度传感器	个	按设计图示数量计算	1. 本体安装 2. 连接 3. 测试
030503005002	风管式湿度传感器			
030503005003	风管式温度湿度传感器			
030503005004	室内壁挂式温度传感器			
030503005005	室内壁挂式湿度传感器			
030503005006	室内壁挂式温度湿度传感器			
030503005007	室外壁挂式温度传感器			
030503005008	室外壁挂式湿度传感器			
030503005009	室外壁挂式温度湿度传感器			
030503005010	接触式温度传感器			
030503005011	无线温湿度传感器			
030503005012	浸入式温度传感器 普通型			
030503005013	浸入式温度传感器 本安型			
030503005014	浸入式温度传感器 隔爆型			
030503005015	水道压力传感器			
030503005016	水道压差传感器			
030503005017	液体流量开关			
030503005018	空气压差开关			
030503005019	静压压差变送器			
030503005020	风管式静压变送器			
030503006001	电动蝶阀及执行机构 ≤DN100			

吕梁市住房和城乡建设厅信息公开
浏览专用

项目编码	项目名称及特征	计量单位	工程量计算规则	工作内容
030503006002	电动蝶阀及执行机构 DN100＜公称直径≤DN250	个	按设计图示数量计算	1. 本体安装 2. 连接 3. 调试
030503006003	电动蝶阀及执行机构 DN250＜公称直径≤DN400			
030503006004	电动风阀执行机构			
030503006005	两通电动阀 DN20			
030503006006	两通电动阀 DN25			
030503007001	暖通空调监控分系统调试 监控点≤100 点	系统	按设计图示系统计算	1. 分系统调试 2. 现场测量 3. 记录、对比 4. 调整
030503007002	暖通空调监控分系统调试 100 点＜监控点≤200 点			
030503007003	暖通空调监控分系统调试 监控点＞200 点，每增加 50 点			
030503007004	给排水监控分系统调试监控点≤50 点			
030503007005	给排水监控分系统调试 50 点＜监控点≤100 点			
030503007006	给排水监控分系统调试 监控点＞100 点，每增 20 点			
030503007007	公共照明监控分系统调试 监控点≤100 点			
030503007008	公共照明监控分系统调试 100 点＜监控点≤200 点			
030503007009	公共照明监控分系统调试监控点＞200 点，每增加 50 点			
030503007010	变配电监控分系统调试 监控点≤50 点			
030503007011	变配电监控分系统调试 50 点＜监控点≤100 点			
030503007012	变配电监控分系统调试 监控点＞100 点，每增加 20 点			
030503007013	能耗监控分系统调试 监控点≤100 点			
030503007014	能耗监控分系统调试 100 点＜监控点≤200 点			
030503007015	能耗监控分系统调试 监控点＞200 点，每增加 50 点			
030503007016	电梯和自动扶梯监控分系统调试 监控点≤50 点			
030503007017	电梯和自动扶梯监控分系统调试 50 点＜监控点≤100 点			
030503007018	电梯和自动扶梯监控分系统调试 监控点＞100 点，每增加 20 点			
030503008001	楼控系统调试 监控点≤500 点	系统	按设计图示系统计算	1. 分系统试运行 2. 完成试运行记录报告
030503008002	楼控系统调试 500 点＜监控点≤1000 点			
030503008003	楼控系统调试 1000 点＜监控点≤2000 点			
030503008004	楼控系统调试 2000 点＜监控点≤3500 点			
030503008005	楼控系统调试 3500 点＜监控点≤5000 点			
030503008006	楼控系统调试 监控点＞5000 点，每增加 500 点			

自治区住房城乡建设厅信息公开浏览专用

项目编码	项目名称及特征	计量单位	工程量计算规则	工作内容
030503008007	楼控系统试运行 监控点≤500 点	系统	按设计图示系统计算	1.分系统试运行 2.完成试运行记录报告
030503008008	楼控系统试运行 监控点 500 点，每增加 50 点			
030503009001	远传冷/热水表 螺纹连接	个	按设计图示数量计算	1.本体安装 2.接线 3.单体测试 4.压力试验。
030503009002	远传冷/热水表 法兰连接			
030503009003	远传脉冲电表			
030503009004	远传煤气表			
030503009005	远传冷/热量表			
030503009006	远传蒸汽表			
030503009007	远传氧气表			
030503009008	燃气用电动阀 ≤DN32			
030503009009	冷/热用电动阀 ≤DN32			
030503010001	电力载波抄表集中器	个	按设计图示数量计算	1.本体安装 2.接线 3.单体测试
030503010002	集中式远程总线抄表采集器			
030503010003	集中式远程总线抄表主机			
030503010004	分散式远程总线抄表采集器			
030503010005	分散式远程总线抄表主机			
030503010006	抄表控制箱			
030503010007	多表采集智能终端（含控制）			
030503010008	多表采集智能终端调试			
030503010009	读表器			
030503010010	采集器电源			
030503010011	通讯接口卡			
030503010012	便携式抄收仪			
030503010013	分线器			
030503011001	微机电系统（MEMS）	个	按设计图示数量计算	1.本体安装 2.连接 3.系统内部调试 4.功能参数设置
030503012001	能耗监测系统中心 通信接口转换器	个	按设计图示数量计算	1.本体安装 2.接线 3.软件安装、测试
030503012002	能耗监测系统中心 抄表网关			
030503013001	电流变送器	支	按设计图示数量计算	1.本体安装 2.接线 3.单体测试
030503013002	电压变送器			

内蒙古住房城乡建设厅信息公开浏览专用

项目编码	项目名称及特征	计量单位	工程量计算规则	工作内容
030503013003	有功功率变送器	支	按设计图示数量计算	1. 本体安装 2. 接线 3. 单体测试
030503013004	无功功率变送器			
030503013005	有功、无功功率变送器			
030503013006	功率因数变送器			
030503013007	相位角变送器			
030503013008	有功电镀变送器			
030503013009	无功电镀变送器			
030503013010	频率变送器			
030503013011	电压/频率变送器			
030503014001	风道式空气质量传感器			
030503014002	室内壁挂式空气质量传感器			
030503014003	风道式烟感探测器			
030503014004	风道式气体探测器			
030503014005	室内壁挂式空气传感器			
030503014006	防霜冻开关			
030503014007	风速传感器			
030503014008	液位开关			
030503014009	普通型 静压液位变送器	套	按设计图示数量计算	1. 本体安装 2. 接线 3. 密封 4. 单体测试
030503014010	本安型 静压液位变送器			
030503014011	隔爆型 静压液位变送器			
030503014012	普通型液位计			
030503014013	本安型液位计			
030503014014	隔爆型液位计			
030503014015	电磁流量计			
030503014016	涡街流量计			
030503014017	超声波流量计			
030503014018	弯管流量计			
030503014019	转子流量计			
030503014020	光照度传感器			
030503015001	物联网 M2M 设备	个	按设计图示数量计算	1. 本体安装 2. 接线 3. 接地 4. 通信协议编辑

昌都市住房城乡建设厅信息公开浏览专用

项目编码	项目名称及特征	计量单位	工程量计算规则	工作内容
030503016001	中央管理系统 界面编制 ≤500 点	系统	按设计图示系统计算	软件功能编制、调整
030503016002	中央管理系统 500 点＜界面编制≤1000 点			
030503016003	中央管理系统 1000 点＜界面编制≤2000 点			
030503016004	中央管理系统 2000 点＜界面编制≤3500 点			
030503016005	中央管理系统 3500 点＜界面编制≤5000 点			
030503016006	中央管理系统 界面编制 ＞5000 点，每增加 500 点			
030503017001	启动柜接点接线 ≤5 点	个	按设计图示数量计算	1. 法兰焊接 2. 制垫 3. 固定安装 4. 接线 5. 水压试验 6. 单体测试
030503017002	启动柜接点接线 5 点＜接点接线≤10 点			
030503017003	启动柜接点接线 10 点＜接点接线≤20 点			
030503017004	启动柜接点接线 20 点＜接点接线≤35 点			
030503017005	变压器温度接线			

5.5.4 有线电视、卫星接收系统

有线电视、卫星接收系统工程量清单项目设置、项目特征描述的内容、计量单位及工程量计算规则，应按表5.5.4的规定执行。

表 5.5.4 有线电视、卫星接收系统（编码：030504）

项目编码	项目名称及特征	计量单位	工程量计算规则	工作内容
030504001001	共用天线	副	按设计图示数量计算	1. 设备箱安装 2. 天线杆安装 3. 天线安装
030504002001	卫星电视天线、馈线系统	副	按设计图示数量计算	1. 本体安装 2. 软件安装 3. 附属设备安装 4. 馈线测试
030504003001	前端机柜 卫星接收机机柜 1.6～2.0m	个	按设计图示数量计算	1. 组装机柜 2. 机柜安装 3. 接机柜电源线 4. 制作、安装地线
030504004001	电视墙 电视机	套	按设计图示数量计算	1. 机架组装 2. 安装机械架电源 3. 安装机架电源 4. 安装机架电视信号分配系统、监视器 5. 接地
030504004002	电视墙架安装 设备≤12 台			
030504004003	电视墙架安装 12 台＜设备≤24 台			
030504004004	电视墙 单工位操作台			
030504004005	电视墙 监视器防护罩			

自治区住房城乡建设厅信息公开
浏览专用

项目编码	项目名称及特征	计量单位	工程量计算规则	工作内容
030504005001	明装 电视插座	个	按设计图示数量计算	1.固定线缆 2.接线 3.安装固定面板
030504005002	暗装 电视插座			
030504006001	管内穿放视频同轴电缆 ≤Φ9	m	按设计图示数量计算	1.清理管道/桥架 2.布放绑扎电缆 3.封堵出口
030504006002	管内穿放视频同轴电缆 ＞Φ9			
030504006003	沿桥架视频同轴电缆 ≤Φ9			
030504006004	沿桥架视频同轴电缆 ＞Φ9			
030504007001	同轴电缆接续	处	按设计图示数量计算	1.接续、测试
030504008001	前端射频设备 邻频道端 12 个频道	套	按设计图示数量计算	1.接线 2.本体安装 3.本体调试
030504008002	前端射频设备 邻频道端 每增 1 个频道			
030504008003	前端射频设备 电视解调器 固定频道			
030504008004	前端射频设备 电视解调器 捷变频道			
030504008005	前端射频设备 中频调制器			
030504008006	前端射频设备 捷变频调制器 有中频输出			
030504008007	前端射频设备 捷变频调制器 无中频输出			
030504008008	前端射频设备 卫星接收调制一体机			
030504008009	前端射频设备 前端混合器≤16 路			
030504008010	前端射频设备 邻频前端系统调试 12 个频道	套	按设计图示数量计算	1.通电检查 2.系统调试 3.功能参数设置 4.完成自检测试报告
030504008011	前端射频设备 邻频前端系统调试 每增 1 个频道			
030504008012	前端射频设备 电视解调器 固定频道系统调试			
030504008013	前端射频设备 电视解调器 捷变频道系统调试			
030504008014	前端射频设备 中频调制器系统调试			
030504008015	前端射频设备 捷变频调制器 有中频输出系统调试		按设计图示数量计算	1.系统调试 2.功能参数设置 3.完成自检测试报告
030504008016	前端射频设备 捷变频调制器 无中频输出系统调试			
030504008017	前端射频设备 卫星接收调制一体机系统调试			
030504008018	前端射频设备 前端混合器≤16 路系统调试			
030504008019	前端广播设备 FM 调制器 单频点	套	按设计图示数量计算	1.接线 2.本体安装 3.系统调试 4.完成自检测试报告
030504008020	前端广播设备 FM 调制器 捷变器			
030504008021	前端广播设备 调频解调器			
030504008022	前端广播设备 DAB 调制器			

自治区住房城乡建设厅信息公开 浏览专用

项目编码	项目名称及特征	计量单位	工程量计算规则	工作内容
030504009001	卫星电视接收设备 接收机	台	按设计图示数量计算	1. 接线 2. 本体安装 3. 系统调试 4. 完成自检测试报告
030504009002	卫星电视接收设备 解码器（解压器）			
030504009003	卫星电视接收设备 数字信号转换器			
030504009004	卫星电视接收设备 制式转换器			
030504009005	卫星电视接收设备 卫星信号放大器			
030504009006	卫星电视接收设备 功分器			
030504009007	卫星电视接收设备 模拟光发射机 不带网管功能 直接调制			
030504009008	卫星电视接收设备 模拟光发射机 不带网管功能 外调制			
030504009009	卫星电视接收设备 模拟光发射机 带网管功能 直接调制			
030504009010	卫星电视接收设备 模拟光发射机 带网管功能 外调制			
030504009011	卫星电视接收设备 反向光接收机 不带网管			
030504009012	卫星电视接收设备 反向光接收机 带网管			
030504009013	卫星电视接收设备 FM 光发射机			
030504009014	卫星电视接收设备 数字光发射机			
030504009015	卫星电视接收设备 光分路器			
030504010001	光端设备	台	按设计图示数量计算	1. 设备安装 2. 接线 3. 设备调试
030504011001	有线电视系统管理设备 寻址控制器	台	按设计图示数量计算	1. 接线 2. 本体安装 3. 系统调试 4. 完成自检测试报告
030504011002	有线电视系统管理设备 视频加密器			
030504011003	有线电视系统管理设备 数据调制器			
030504011004	有线电视系统管理设备 数据分支器			
030504011005	有线电视系统管理设备 数据控制器			
030504011006	有线电视系统管理设备 数据解调器			
030504011007	有线电视系统管理设备 网络收费管理控制器			
030504011008	有线电视系统管理设备 收费管理系统调试	套		
030504011009	有线电视系统管理设备 网络管理系统调试			
030504011010	有线电视系统管理设备 网管头控制器	台		
030504011011	有线电视系统管理设备 网管通信控制器			
030504011012	有线电视系统管理设备 网管应答器			

自治区住房城乡建设厅信息公开
浏览专用

项目编码	项目名称及特征	计量单位	工程量计算规则	工作内容
030504012001	播控台 长度≤1.20m	台	按设计图示数量计算	1.本体安装 2.接线 3.接地
030504012002	播控台 1.2m＜长度≤1.60m			
030504012003	播控台 1.6m＜长度≤2.00m 组合式			
030504012004	控制台调试			
030504013001	数字电视设备 编码器	台	按设计图示数量计算	1.接线 2.接地 3.本体安装 4.功能参数设置 5.系统调试 6.自检测试
030504013002	数字电视设备 QAM 调制器			
030504013003	数字电视设备 复用器			
030504013004	数字电视设备 节目管理控制器			
030504013005	数字电视设备 CA 加密机			
030504013006	数字电视设备 加扰器			
030504013007	数字电视设备 数字调制器			
030504013008	数字电视设备 集中控制器			
030504013009	数字电视设备 机顶盒			
030504013010	网络安全管理前端 信号处理器			
030504013011	网络安全管理前端 报警控制器			
030504014001	干线传输 室外地面光接收机	个	按设计图示数量计算	1.本体安装 2.接线 3.接地 4.本体调试
030504014002	干线传输 室外架空光接收机			
030504014003	干线传输 室内光接收机			
030504014004	干线传输 室内光放大器			
030504014005	干线传输 室外光放大器			
030504014006	干线传输 室外地面光接收机（单向）调试			1.系统调试 2.自检测试
030504014007	干线传输 室外架空光接收机（单向）调试			
030504014008	干线传输 室内光接收机（单向）调试			
030504014009	干线传输 室外地面光接收机（双向）调试			
030504014010	干线传输 室外架空光接收机（双向）调试			
030504014011	干线传输 室内光接收机（双向）调试			
030504014012	干线传输 光放大器调试			
030504015001	室外地面线路放大器	个	按设计图示数量计算	1.本体安装调试 2.接线 3.接地
030504015002	室外架空线路放大器			
030504015003	室内线路放大器			
030504015004	线路设备 室外地面供电器			
030504015005	线路设备 室外架空供电器			
030504015006	线路设备 室内供电器			

自治区住房城乡建设厅信息公开浏览专用

项目编码	项目名称及特征	计量单位	工程量计算规则	工作内容
030504015007	线路设备 室外地面无源器件	个	按设计图示数量计算	1. 本体安装调试 2. 接线 3. 接地
030504015008	线路设备 室外架空无源器件			
030504015009	线路设备 室内无源器件			
030504016001	楼栋终端放大器	个	按设计图示数量计算	1. 本体安装 2. 本体调试 3. 自检测试
030504016002	终端混合器			
030504016003	终端用户分支器、分配器 ≤8			
030504016004	终端用户分支器、分配器 >8			
030504016005	终端电阻			
030504016006	终端均衡器/衰减器			
030504016007	可寻址终端有源传输控制器 控制路数≤10路			
030504016008	可寻址终端有源传输控制器 10路<控制路数≤16路			
030504016009	可寻址终端有源传输控制器 16路<控制路数≤20路			
030504016010	可寻址终端有源传输控制器 控制路数>20路			
030504016011	终端无源传输			
030504016012	交互式分配设备 频段分路器			
030504016013	交互式分配设备 噪声抑制器			
030504016014	交互式分配设备 窗口滤波器			
030504016015	交互式分配设备 窗口陷波器			
030504016016	用户终端机 变换器			
030504016017	用户终端机 FM音箱			
030504016018	集线器 ≤16口			
030504016019	用户终端调试			
030504016020	楼栋放大器调试 单向			
030504016021	楼栋放大器调试 双向			
030504017001	中心视频系统网管设备调试	系统	按设计图示数量计算	1. 安装与调测视频切换控制设备 2. 网管设备及系统开通调试
030504017002	车站闭路电视系统开通调试			
030504017003	中心闭路电视系统开通调试			
030504018001	播控设备 电源自控器	台	按设计图示数量计算	1. 本体安装 2. 接线 3. 接地
030504018002	播控设备 矩阵切换器			
030504018003	播控设备 时钟控制器			
030504018004	播控设备 电平循环监测报警器			

自治区住房城乡建设厅信息公开浏览专用

项目编码	项目名称及特征	计量单位	工程量计算规则	工作内容
030504018005	播控设备 台标发生器	台	按设计图示数量计算	1. 本体安装 2. 接线 3. 接地
030504018006	播控设备 时标发生器			
030504018007	播控设备 字幕叠加器			
030504018008	播控设备 监视器			
030504018009	播控设备 视（音）频处理器			
030504018010	播控设备 时钟校正器			
030504018011	播控设备 视频分配器			
030504018012	播控设备 画中画播出机			

5.5.5 音频、视频系统

音频、视频系统工程量清单项目设置、项目特征描述的内容、计量单位及工程量计算规则，应按表5.5.5的规定执行。

表 5.5.5 音频、视频系统（编码：030505）

项目编码	项目名称及特征	计量单位	工程量计算规则	工作内容
030505001001	信号源设备 有线传声器	台	按设计图示数量计算	1. 本体安装 2. 本体调试
030505001002	信号源设备 无线传声器			
030505001003	信号源设备 卡座			
030505001004	信号源设备 无线传声器（多通道））	台	按设计图示数量计算	1. 本体安装 2. 接线 3. 本体调试
030505001005	信号源设备 录放机			
030505001006	信号源设备 数字播放机、DJ 搓盘机			
030505002001	自动混音台 4 路			
030505002002	自动混音台 8 路			
030505002003	模拟调音台 输入通道≤8 路	台	按设计图示数量计算	1. 本体安装 2. 接线 3. 本体调试
030505002004	模拟调音台 8 路＜输入通道≤16 路			
030505002005	模拟调音台 16 路＜输入通道≤24 路			
030505002006	模拟调音台 24 路＜输入通道≤32 路			
030505002007	模拟调音台 输入/输出总数>32 路，每增加 8 路			
030505002008	数字调音台 输入通道≤8 路			
030505002009	数字调音台 8 路＜输入通道≤16 路			
030505002010	数字调音台 16 路＜输入通道≤24 路			

自治区住房城乡建设厅信息公开 浏览专用

项目编码	项目名称及特征	计量单位	工程量计算规则	工作内容
030505002011	数字调音台 24 路＜输入通道≤32 路	台	按设计图示数量计算	1. 本体安装 2. 接线 3. 本体调试
030505002012	数字调音台 输入/输出总数>32 路，每增加 8 路			
030505003001	跳线盘 ≤24 路			
030505003002	跳线盘 ＞24 路			
030505003003	接口箱 ≤8 路			
030505003004	接口箱 ≤16 路			
030505003005	接口箱 ＞16 路			
030505003006	均衡器 单 31 段	台	按设计图示数量计算	1. 设备组装 2. 接线 3. 本体安装 4. 本体调试
030505003007	均衡器 双 31 段			
030505003008	均衡器 参数均衡器			
030505003009	压限器 单路压限（含噪声门）			
030505003010	压限器 双路压限（含噪声门）			
030505003011	压限器 四路压限			
030505003012	延时器 1 进 2 出			
030505003013	延时器 2 进 6 出			
030505003014	音频分配放大器 1×4			
030505003015	音频分配放大器 1×8			
030505003016	音频矩阵 4*4	台	按设计图示数量计算	1. 本体安装 2. 接线 3. 本体调试
030505003017	音频矩阵 8*4			
030505003018	音频矩阵 8*8			
030505003019	音频矩阵 输入输出总数＞16 路，每增加 4 路			
030505003020	效果器	台	按设计图示数量计算	1. 设备组装 2. 本体安装 3. 接线 4. 本体调试
030505003021	分频器 二分频			
030505003022	分频器 三分频			
030505003023	滤波器 单通道 1×24			
030505003024	滤波器 双通道 2×24			
030505003025	反馈抑制器 Ⅰ型			
030505003026	反馈抑制器 Ⅱ型			
030505003027	反馈抑制器 Ⅲ型			
030505003028	激励器			
030505003029	数字音频处理器 输入通道≤8 路			
030505003030	数字音频处理器 8 路＜输入通道≤16 路			

吉林省住房城乡建设厅信息公开浏览专用

项目编码	项目名称及特征	计量单位	工程量计算规则	工作内容
030505003031	数字音频处理器 16 路＜输入通道≤24 路	台	按设计图示数量计算	1. 设备组装 2. 本体安装 3. 接线 4. 本体调试
030505003032	数字音频处理器 24 路＜输入通道≤32 路			
030505003033	数字音频处理器 输入通道＞32 路，每增加 8 路			
030505003034	音频跳线制作	条	按设计图示数量计算	1. 量裁线缆 2. 线缆与插头的安装焊接 3. 测试
030505003035	音频跳线			
030505003036	卡侬插头	个		
030505003037	卡侬插头			
030505003038	大三芯插头			
030505003039	音箱接头			
030505003040	广播机柜（含控制及功放器设备等）	套		1. 本体安装 2. 本体调试
030505003041	客运/防灾广播控制盒	台		
030505003042	扩音转接机	台		
030505003043	扩音通话柱	个		
030505003044	号筒式扬声器 噪声监测器	个	按设计图示数量计算	安装与调测扬声设备及噪声监测器
030505003045	无线移动 手持机（含充电器）	套		
030505003046	无线移动 广播接收机（含天线、自动转控接口）	套		
030505004001	双路功率放大器	台	按设计图示数量计算	1. 设备组装 2. 接线 3. 本体安装 4. 本体调试
030505004002	四路功率放大器			
030505004003	双路功率放大器（含 DSP 处理功能）			
030505004004	四路功率放大器（含 DSP 处理功能）			
030505005001	吸顶扬声器 安装孔Φ≤200mm	只	按设计图示数量计算	1. 本体安装 2. 接线 3. 本体调试
030505005002	吸顶扬声器 安装孔Φ＞200mm			
030505005003	摆放式扬声器 重量≤25kg			
030505005004	摆放式扬声器 25kg＜重量≤50kg			
030505005005	摆放式扬声器 重量＞50kg			
030505005006	壁挂式或吊装式扬声器 重量≤25kg			
030505005007	壁挂式或吊装式扬声器 25kg＜重量≤50kg			
030505005008	壁挂式或吊装式扬声器 重量＞50kg			
030505005009	线阵列扬声器系统 扬声器≤6″			
030505005010	线阵列扬声器系统 6″＜扬声器≤10″			
030505005011	线阵列扬声器系统 10″＜扬声器≤15″			
030505005012	线阵列扬声器系统 扬声器>15″			
030505005013	园林草地扬声器			

自治区住房城乡建设行信息公开浏览专用

项目编码	项目名称及特征	计量单位	工程量计算规则	工作内容
030505006001	时序电源控制器	台	按设计图示数量计算	1.本体安装 2.接线 3.本体调试
030505006002	交流稳压电源 ≤5KVA			
030505006003	交流稳压电源 ＞5KVA			
030505007001	会议电话设备 汇接机	架	按设计图示数量计算	1.本体安装 2.通电检查 3.联网试验
030505007002	会议电话总机	台		
030505007003	会议电话分机	台		
030505007004	会议电话设备 联网（全分配式）	端		
030505007005	会议电话设备 会议主控机	台	按设计图示数量计算	1.本体安装 2.接线 3.本体调试
030505007006	会议电话设备 移动式主席机/代表机			
030505007007	会议电话设备 嵌入式主席机/代表机			
030505007008	会议电话设备 表决单元			
030505007009	会议电话设备 多语种译员机			
030505007010	会议电话设备 译员话筒			
030505007011	会议电话设备 耳机（译员、轻便）			
030505007012	会议电话设备 红外发射机			
030505007013	会议电话设备 红外辐射板			
030505007014	会议电话设备 红外接收机			
030505007015	会议电话设备 红外接收机充电器			
030505007016	会议电话设备 电子通道选择器			
030505007017	会议电话设备 音频媒体接口机			
030505007018	会议电话设备 席位扩展单元			
030505007019	会议电话设备 会议专用主机 PC 机			
030505007020	会议电视设备 会议电视 多点控制 ≤24 端口	台	按设计图示数量计算	1.机架安装 2.装配机盘及附件安装 3.后软件与硬件调试、功能验证
030505007021	会议电视设备 会议电视 多点控制 ＞24 端口			
030505007022	会议电视设备 会议电视 编解码器			
030505008001	扩音系统级间调试 设备使用功能数	个	按设计图示数量计算	1.系统调试 2.参数功能设置
030505009001	扩声系统 语音系统调试	系统	按设计图示系统计算	1.系统调试 2.参数功能设置 3.自检测试
030505009002	扩声系统 多功能系统调试			
030505009003	扩声系统 演出系统调试			
030505009004	扩声系统 语音系统试运行	系统	按设计图示系统计算	进行试运行
030505009005	扩声系统 多功能系统试运行			
030505009006	扩声系统 演出系统试运行			

自治区住房城乡建设厅信息公开浏览专用

项目编码	项目名称及项目特征	计量单位	工程量计算规则	工作内容
030505010001	最大声压级、传输频率特性扩声系统测量	系统	按设计图示系统计算	扩声系统的电声性能测量
030505010002	传声增益扩声系统测量			
030505010003	声场不均匀度扩声系统测量			
030505010004	总噪声级扩声系统测量			
030505010005	语音传输指数扩声系统测量			
030505011001	一体化公共广播简易主机	台	按设计图示数量计算	1. 本体安装 2. 接线 3. 本体调试
030505011002	分区寻址公共广播主机			
030505011003	网络化、嵌入式智能化公共广播主机			
030505011004	背景音乐系统设备 分区器			
030505011005	背景音乐系统设备 监听器/强插器/线路检测器			
030505011006	可编程定时器/主备切换器/警报信号发生器/市话接口设备			
030505011007	突发公共事件接口设备			
030505011008	可寻址终端/网络化终端			
030505011009	背景音乐系统设备 简易寻呼站 分区数≤10			
030505011010	背景音乐系统设备 可编程寻呼台站 分区数＞10			
030505011011	背景音乐系统设备 音控器			
030505011012	背景音乐系统设备 模块			
030505011013	背景音乐系统设备 紧急电源（充电器）			
030505011014	背景音乐系统设备 调谐器/前置放大器			
030505012001	背景音乐系统调试 分区试响 扬声器数量≤10 台	系统	按设计图示数量计算	1. 系统调试 2. 技术参数设置 3. 试响扬声器
030505012002	背景音乐系统调试 分区试响 10 台＜扬声器数量 ≤50 台			
030505012003	背景音乐系统调试 分区试响 扬声器数量＞50 台，每增加 5 台			
030505012004	背景音乐系统调试 系统应备功能调试三级系统	系统	按设计图示系统计算	1. 对整个广播系统的应备功能进行调试 2. 测试
030505012005	背景音乐系统调试 系统应备功能调试二级系统			
030505012006	背景音乐系统调试 系统应备功能调试一级系统			
030505012007	背景音乐系统调试 分区电声性能指标调试电声性能指标调试三级系统	系统	按设计图示系统计算	1. 技术参数设置 2. 调试
030505012008	背景音乐系统调试 分区电声性能指标调试电声性能指标调试二级系统			
030505012009	背景音乐系统调试 分区电声性能指标调试电声性能指标调试一级系统			
030505012010	背景音乐系统试运行			试运行

吉林省城乡建设厅信息公开 浏览专用

项目编码	项目名称及项目特征	计量单位	工程量计算规则	工作内容
030505013001	背景音乐系统调试 分区电声性能测量 应备声压级测量	系统	按设计图示系统计算	1.测量公共广播系统的电声性能 2.完成测试报告
030505013002	背景音乐系统调试 分区电声性能测量 室内声场均匀度测量			
030505013003	背景音乐系统调试 分区电声性能测量 室内传输频率特性测量			
030505013004	背景音乐系统调试 分区电声性能测量 系统设备信噪比测量			
030505013005	背景音乐系统调试 分区电声性能测量 扩声系统语言传输指数测量			
030505013006	背景音乐系统调试 分区电声性能测量 漏出声衰减测量			
030505014001	流媒体会议直播机	套	按设计图示数量计算	1.本体安装 2.接线 3.本体调试
030505014002	流媒体课程直录/播机			
030505015001	信号处理设备 视/音频（AV）矩阵 4×4	台	按设计图示数量计算	1.本体安装 2.接线 3.本体调试
030505015002	信号处理设备 视/音频（AV）矩阵 8×4			
030505015003	信号处理设备 视/音频（AV）矩阵 8×8			
030505015004	信号处理设备 视/音频（AV）矩阵 输入\输出总数>64 路每增加 4 路			
030505015005	信号处理设备 VGA 矩阵 4×4			
030505015006	信号处理设备 VGA 矩阵 8×4			
030505015007	信号处理设备 VGA 矩阵 8×8			
030505015008	信号处理设备 VGA 矩阵 输入/输出总数＞16 路，每增加 4 路			
030505015009	信号处理设备 组合矩阵（VGA+Audio） 4×4			
030505015010	信号处理设备 组合矩阵（VGA+Audio） 8×4			
030505015011	信号处理设备 组合矩阵（VGA+Audio） 8×8			
030505015012	信号处理设备 视/音频分配器放大器 1×4			
030505015013	信号处理设备 视/音频分配器放大器 1×8			
030505015014	信号处理设备 VGA 分配放大器 1×4			
030505015015	信号处理设备 VGA 分配放大器 1×8			
030505015016	信号处理设备 视/音频切换器 4×1			
030505015017	信号处理设备 视/音频切换器 8×1			
030505015018	信号处理设备 VGA 切换器 4×1			
030505015019	信号处理设备 VGA 切换器 8×1			
030505015020	信号处理设备 转换器			
030505015021	信号处理设备 多功能转换器			
030505015022	信号处理设备 融合器			

昌乐区住房城乡建设厅信息公开浏览专用

项目编码	项目名称及项目特征	计量单位	工程量计算规则	工作内容
030505015023	信号处理设备 图像处理器	台	按设计图示数量计算	1.本体安装 2.接线 3.本体调试
030505015024	信号处理设备 特技机			
030505015025	信号处理设备 多点控制器 MCU（单点）			
030505015026	信号处理设备 会议终端			
030505016001	显示器 摆放 ≤50″			
030505016002	显示器 摆放 ＞50″			
030505016003	显示器 壁挂或悬挂 ≤50″			
030505016004	显示器 壁挂或悬挂 ＞50″			
030505016005	投影仪 摆放式 ≤5000lm			
030505016006	投影仪 摆放式 ＞5000lm			
030505016007	投影仪 吊装式 ≤5000lm			
030505016008	投影仪 吊装式 ＞5000lm			
030505016009	显示设备 幻灯机	台	按设计图示数量计算	1.本体安装 2.接线 3.本体调试
030505016010	显示设备 展示台			
030505016011	显示设备 电子白板（套）			
030505016012	显示设备 卷帘屏幕 ≤120″	套	按设计图示数量计算	1.设备组装 2.接线 3.本体安装 4.本体调试
030505016013	显示设备 卷帘屏幕 ＞120″			
030505016014	显示设备 软幕			
030505016015	显示设备 硬质银幕/金属幕 ≤100″			
030505016016	显示设备 硬质银幕/金属幕 ＞100″			
030505016017	显示设备 拼接控制器 输入+输出≤16 路	套		
030505016018	显示设备 拼接控制器 16 路＜输入+输出≤32 路			
030505016019	显示设备 拼接控制器 输入+输出＞32 路			
030505016020	显示设备 拼接卡	个		
030505016021	显示设备 拼接屏 ≤50″	台		
030505016022	显示设备 拼接屏 ＞50″	台		
030505016023	显示设备 摄像头彩色提词器	套		
030505016024	显示设备 微机型提词器			
030505016025	显示设备 综合型平板提词器			
030505017001	室内 双基色 LED 显示屏壁挂、吊装	m2		
030505017002	室内 全彩 LED 显示屏壁挂、吊装			
030505017003	室外 全彩、双基色 LED 显示屏壁挂、吊装			

自治区住房城乡建设厅信息公开 浏览专用

项目编码	项目名称及项目特征	计量单位	工程量计算规则	工作内容
030505018001	录编设备 录像机	台	按设计图示数量计算	1.本体安装 2.本体调试
030505018002	录编设备 放像机			
030505018003	录编设备 编辑控制器			
030505019001	视频系统设备调试 信号通道数 ≤20 个	系统	按设计图示系统计算	对视频设备信号通道数进行测试、调整和考核
030505019002	视频系统设备调试 信号通道数 >20 个，每增加 5 个			
030505019003	视频系统测量 视频系统试运行			试运行
030505020001	视频系统图像清晰度、对比度、视角测量	系统	按设计图示系统计算	性能测试
030505020002	视频系统亮度测量			
030505020003	视频系统亮度均匀性测量			
030505020004	视频系统色度不均匀性测量			
030505020005	视频系统换帧频率 LED、刷新频率测量			
030505020006	视频系统像素失控率（LED）测量			
030505020007	视频系统色域覆盖率（LED）测量			
030505020008	视频系统信噪比测量			
030505020009	视频系统通断比（LED）测量			
030505020010	视频系统灰度等级测量			
030505020011	视频系统平整度测量			
030505020012	视频系统图像拼接误差测量			
030505021001	广播控制台（含前级话筒、键盘等）	套	按设计图示数量计算	本体安装、调测
030505022001	会议电视设备联网系统试验 一级级联（对端）	系统	按设计图示系统计算	1.安装机架 2.装配机盘及附件 3.本机及联网后软件与硬件调试、功能验证
030505022002	会议电视设备联网系统试验 两级级联（对端）			
030505022003	会议电视设备网管系统			
030505022004	会议电视设备业务功能检查			
030505022005	会议电视设备系统稳定性测试 一级级联（对端）			
030505022006	会议电视设备系统稳定性测试 两级级联（对端）			

昌江区住房城乡建设厅信息公开浏览专用

5.5.6 安全防范系统

安全防范系统工程量清单项目设置、项目特征描述的内容、计量单位及工程量计算规则，应按表5.5.6 的规定执行。

表 5.5.6　安全防范系统（编码：030506）

项目编码	项目名称及特征	计量单位	工程量计算规则	工作内容
030506001001	入侵探测器 有线门磁开关/有线窗磁开关	套	按设计图示数量计算	1. 设备组装 2. 检查基础 3. 接线 4. 本体安装 5. 本体调试
030506001002	入侵探测器 无线门磁/窗磁开关			
030506001003	入侵探测器 有线紧急脚踏开关			
030506001004	入侵探测器 无线紧急脚踏开关			
030506001005	入侵探测器 有线紧急手动开关			
030506001006	入侵探测器 无线紧急手动开关			
030506001007	主动红外探测器	对		
030506001008	有线被动红外探测器	套		
030506001009	无线被动红外探测器			
030506001010	红外幕帘探测器			
030506001011	吸顶多技术复合探测器	套	按设计图示数量计算	1. 设备组装 2. 检查基础 3. 接线 4. 本体安装 5. 本体调试
030506001012	壁装多技术复合探测器			
030506001013	长距离多技术复合探测器			
030506001014	微波探测器			
030506001015	微波墙式探测器	对		
030506001016	超声波探测器/玻璃破碎探测器	套		
030506001017	激光探测器（一收、一发）			
030506001018	振动探测器	套	按设计图示数量计算	1. 设备组装 2. 检查基础 3. 接线 4. 本体安装 5. 本体调试
030506001019	电子围栏控制器			
030506001020	无线按钮控制器			
030506001022	驻波探测器/泄露电缆控制器			
030506001023	无线报警探测器			
030506001024	感应式探测器/振动电缆控制器			
030506001025	报警声音复核装置（声音探头）			
030506001026	无线传输报警按钮			
030506001027	探测器支架			
030506002001	入侵探测器 振动泄露电缆	m	按设计图示尺寸以长度计算	
030506002002	入侵探测器 电子围栏			

自治区住房城乡建设厅信息公开浏览专用

项目编码	项目名称及项目特征	计量单位	工程量计算规则	工作内容
030506003001	多线制报警控制器 控制回路≤8 路安装	套	按设计图示数量计算	1. 设备组装 2. 检查基础 3. 本体安装 4. 本体调试
030506003002	多线制报警控制器 8 路＜控制回路≤16 路			
030506003003	多线制报警控制器 16 路＜控制回路≤32 路			
030506003004	多线制报警控制器 32 路＜控制回路≤64 路			
030506003005	总线制报警控制器 控制回路≤8 路			
030506003006	总线制报警控制器 8 路＜控制回路≤16 路			
030506003007	总线制报警控制器 16 路＜控制回路≤ 32 路			
030506003008	总线制报警控制器 32 路＜控制回路≤ 64 路			
030506003009	总线制报警控制器 64 路＜控制回路≤128 路			
030506003010	总线制报警控制器 控制回路≤256 路			
030506003011	地址模块 控制回路≤2 路			
030506003012	地址模块 2 路＜控制回路≤4 路			
030506003013	地址模块 4 路＜控制回路≤8 路			
030506004001	入侵报警中心显示设备 警灯/警铃/警号	套	按设计图示数量计算	1. 设备组装 2. 接线 3. 本体安装 4. 本体调试
030506005001	有线报警信号前端传输设备(不含线缆）电话线传输发送器/电源线传输发送器/专线传输发送器	套	按设计图示数量计算	1. 设备组装 2. 本体安装 3. 本体调试
030506005002	有线报警信号前端传输设备(不含线缆）网络传输接口			
030506005003	入侵报警信号传输设备 联动通讯接口			
030506005004	入侵报警信号传输设备 报警信号接收机/专用线接收机/电话线接收机/共用天线信号接收机	系统	按设计图示系统计算	1. 设备组装 2. 本体安装 3. 本体调试
030506005005	入侵报警信号传输设备 报警信号接收机（不含线缆） 电源线接收机			
030506005006	入侵报警信号传输设备 报警信号接收机（不含线缆） 无线门磁开关接收器			
030506005007	入侵报警信号传输设备 无线报警发送设备≤2 W	套	按设计图示数量计算	1. 本体安装 2. 功能检查 3. 性能测试 4. 通信实验
030506005008	入侵报警信号传输设备 无线报警发送设备≤5 W			
030506005009	入侵报警信号传输设备 无线报警接收设备			
030506006001	出入口目标识别设备 不带键盘读卡器	台	按设计图示数量计算	1. 设备组装 2. 接线 3. 本体安装
030506006002	出入口目标识别设备 带键盘读卡器			
030506006003	出入口目标识别设备 人体生物特征识别系统 采集器			

浙江住房城乡建设厅信息公开 浏览专用

项目编码	项目名称及项目特征	计量单位	工程量计算规则	工作内容
030506006004	出入口目标识别设备 人体生物特征识别系统 识别器	台	按设计图示数量计算	1. 设备组装 2. 接线 3. 本体安装
030506006005	出入口目标识别设备 密码健盘			
030506006006	出入口目标识别设备 出入口按钮			
030506007001	出入口控制设备 单门门禁控制器	台	按设计图示数量计算	1. 设备组装 2. 接线 3. 本体安装 4. 本体调试
030506007002	出入口控制设备 双门门禁控制器			
030506007003	出入口控制设备 四门门禁控制器			
030506007004	出入口控制设备 八门门禁控制器			
030506007005	出入口控制设备 十六门门禁控制器			
030506008001	出入口执行机构设备 电控锁			
030506008002	出入口执行机构设备 电磁吸力锁			
030506008003	出入口执行机构设备 自动闭门器			
030506008004	出入口执行机构设备 电子密码锁			
030506009001	电子巡更系统 信息钮	台	按设计图示数量计算	1. 本体安装 2. 本体测试
030506009002	电子巡更系统 通信钮			
030506010001	监控摄像设备 彩色黑白摄像机（含拍照功能）	台	按设计图示数量计算	1. 设备组装 2. 检查基础 3. 本体安装 4. 接线 5. 本体调试
030506010002	监控摄像设备 半球型摄像机			
030506010003	监控摄像设备 室内球型摄像机			
030506010004	监控摄像设备 室外球型摄像机			
030506010005	监控摄像设备 防爆摄像机	台		
030506010006	监控摄像设备 微型摄像机			
030506010007	监控摄像设备 室内外云台摄像机			
030506010008	监控摄像设备 高速智能球型摄像机			
030506010009	监控摄像设备 微光摄像机			
030506010010	监控摄像设备 红外光源摄像机			
030506010011	监控摄像设备 X光摄像机			
030506010012	监控摄像设备 水下摄像机			
030506010013	监控摄像设备 医用显微摄像机			
030506010014	监控摄像设备 定焦距 手动光圈镜头			1. 本体安装 2. 本体调试
030506010015	监控摄像设备 定焦距 自动光圈镜头			
030506010016	监控摄像设备 变焦变倍 自动光圈镜头			
030506010017	监控摄像设备 变焦变倍电动光圈镜头			
030506010018	监控摄像设备 明装摄像机小孔镜头			

吉林省住房城乡建设厅信息公开
浏览专用

项目编码	项目名称及项目特征	计量单位	工程量计算规则	工作内容
030506010019	监控摄像设备 暗装机小孔镜头	台	按设计图示数量计算	1. 本体安装 2. 本体调试
030506010020	监控摄像设备 普通摄像机防护罩			
030506010021	监控摄像设备 密封摄像机防护罩			
030506010022	监控摄像设备 全天候摄像机防护罩			
030506010023	监控摄像设备 防爆摄像机防护罩			
030506010024	监控摄像设备 壁式摄像机支架	套	按设计图示数量计算	1. 划线、定位 2. 打孔 3. 本体安装
030506010025	监控摄像设备 悬挂式摄像机支架			
030506010026	监控摄像设备 立柱式摄像机支架			
030506010027	监控摄像设备 摄像机 云台载重量＞8kg			
030506010028	监控摄像设备 摄像机 8kg＜云台载重量≤25Kg 安装	台	按设计图示数量计算	1. 本体安装 2. 接线 3. 本体调试
030506010029	监控摄像设备 摄像机 云台载重量 ≤45Kg 安装			
030506010030	监控摄像设备 云台控制器			
030506010031	监控摄像设备 照明灯 普通防护罩（含红外灯）	套		
030506010036	监控摄像设备 电源	台		1. 本体安装 2. 接地
030506011001	视频控制设备 4× 1 视频切换器	台	按设计图示数量计算	1. 本体安装 2. 接线 3. 本体调试
030506011002	视频控制设备 8× 1 视频切换器			
030506011003	视频控制设备 微机矩阵切设备 接入≤8 路			
030506011004	视频控制设备 微机矩阵切设备 8 路＜接入≤16 路			
030506011005	视频控制设备 微机矩阵切设备 16 路＜接入≤32 路			
030506011006	视频控制设备 微机矩阵切设备 32 路＜接入≤64 路			
030506011007	视频控制设备 微机矩阵切设备 64 路＜接入≤128 路安装			
030506011008	视频控制设备 微机矩阵切设备 接入≤256 路			
030506012001	音频、视频及脉冲分配器	台	按设计图示数量计算	1. 本体安装 2. 接线
030506013001	视频补偿器			
030506014001	双绞线视频传输系统 发送器	台	按设计图示数量计算	1. 本体安装 2. 接线 3. 本体调试
030506014002	双绞线视频传输系统 接收器			
030506014003	视频传输设备 光纤模块			
030506015001	录像设备 中心控制器			
030506015002	录像设备 主控键盘			

自治区住房城乡建设厅信息公开 浏览专用

项目编码	项目名称及项目特征	计量单位	工程量计算规则	工作内容
030506015003	录像设备 视频服务器 视频输入≤50 路	台	按设计图示数量计算	1. 本体安装 2. 接线 3. 本体调试
030506015004	录像设备 视频服务器 50 路＜视频输入≤100 路			
030506015005	录像设备 视频服务器 视频输入≤200 路			
030506016001	监视设备 单联控制台机架	台	按设计图示数量计算	1. 本体安装 2. 接地
030506016002	监视设备 双联控制台机架			
030506016003	监视设备 监视器柜、架			
030506016004	监视设备 监视器吊架			
030506017001	监视设备	m^2		
030506018001	单通道X射线安全检查设备	台	按设计图示数量计算	1. 本体安装 2. 接线 3. 本体调试
030506018002	双通道X射线安全检查设备			
030506018003	安全检查设备 金属武器探测门			
030506018004	X射线安检设备数据管理系统（通道数≤10）	系统	按设计图示系统计算	
030506018005	安检设备 便携式X射线探测设备	套	按设计图示数量计算	
030506018006	安检设备 台式X射线探测设备			
030506018007	安检设备 单通道环形线圈车辆检测器			
030506018008	安检设备 双通道环形线圈车辆检测器			
030506018009	安检设备 门架式LED可变信息标志			1. 本体安装 2. 接线 3. 电气调试 4. 指标测试
030506018010	安检设备 悬臂式LED可变信息标志			
030506019001	停车场显示设备 停车场、出入标志牌	台	按设计图示数量计算	1. 本体安装 2. 接线 3. 电气调试 4. 指标测试
030506019002	停车场显示设备 空满显示板			
030506019003	停车场显示设备 车位占用显示牌			
030506019004	停车场显示设备 通行诱导信息牌			
030506019005	停车场显示设备 通行信号灯			
030506019006	停车场显示设备 信号灯倒时器			
030506019007	停车场显示设备 雾灯			
030506019008	停车场显示设备 限速标志	套		
030506019009	停车场显示设备 模拟地图屏 1m×1m			
030506019010	停车场显示设备 监视器架 2×6（台）			
030506019011	停车场出入口设备 出入口控制机			
030506019012	停车场出入口设备 车道控制机			
030506019013	停车场出入口设备 终端显示器			

自治区住房城乡建设厅信息公开
浏览专用

项目编码	项目名称及项目特征	计量单位	工程量计算规则	工作内容
030506019014	停车场出入口设备 电动栏杆	套	按设计图示数量计算	1. 本体安装 2. 接线 3. 电气调试 4. 指标测试
030506019015	停车场出入口设备 手动栏杆			
030506019016	停车场出入口设备 纸质磁条通行卷写、读机			
030506019017	停车场出入口设备 车辆计数器			
030506019018	停车场出入口设备 远距离读卡			
030506019019	停车场出入口设备 非接触式 IC 卡读写机			
030506019020	停车场出入口设备 自动收、发卡机			
030506019021	停车场出入口设备 停车计费显示器			
030506019022	停车场出入口设备 语音报价器			
030506019023	停车场出入口设备 紧急报警器			
030506019024	停车场车辆检测识别设备 单通道环形线圈车辆检测器	套	按设计图示数量计算	1. 定位切槽 2. 下线灌封 3. 本体安装 4. 本体调试
030506019025	停车场车辆检测识别设备 双通道环形线圈车辆检测器			
030506019026	停车场车辆检测识别设备 四通道环形线圈车辆检测器			
030506019027	停车场车辆检测识别设备 八通道环形线圈车辆检测器			
030506019028	停车场车辆检测识别设备 雷达探测器			
030506019029	停车场车辆检测识别设备 视频车辆检测器			
030506019030	停车场车辆检测识别设备 红外车辆探测器			
030506019031	停车场车辆检测识别设备 车位探测器			
030506019032	停车场车辆检测识别设备 车辆分离器			
030506019033	停车场车辆检测识别设备 红外车型识别仪			
030506019034	停车场车辆检测识别设备 车辆牌照识别装置			
030506019035	停车场车辆检测识别设备 红外车辆识别装置			
030506019036	停车场车辆检测识别设备 挡车器			
030506019037	停车场车辆检测识别设备 超高检测器			
030506019038	停车场车辆检测识别设备 动态称重仪			
030506019039	停车场车辆检测识别设备 本地控制机			
030506019040	停车场车辆检测识别设备 风向、风速检测器	台	按设计图示数量计算	1. 机械安装 2. 线缆连接 3. 电气调试 4. 指标测试
030506019041	停车场车辆检测识别设备 能见度检测器			

自治区住房城乡建设厅信息公开
浏览专用

项目编码	项目名称及项目特征	计量单位	工程量计算规则	工作内容
030506019042	停车场车辆检测识别设备 监控中心控制台	套	按设计图示数量计算	1. 本体安装 2. 性能检查 3. 开通试验 4. 本体调试
030506019043	停车场车辆检测识别设备 停车场管理软件			
030506019044	停车场车辆检测识别设备 控制主机			
030506020001	安防分系统 入侵报警系统≤30 点调试	系统	按设计图示系统计算	1. 系统调试 2. 参数（指标）设置 3. 自检测试
030506020002	安防分系统 入侵报警系统 ＞30 点，每增 5 个点调试			
030506020003	安防分系统 电视监控系统 ≤50 台调试			
030506020004	安防分系统 电视监控系统 ＞50 台，每增 10 台调试	系统	按设计图示系统计算	1. 系统调试 2. 参数（指标）设置 3. 自检测试
030506020005	安防分系统 出入口控制系统 ≤50 门调试			
030506020006	安防分系统 出入口控制系统 ＞50 门，每增加 5 门调试			
030506020007	安防分系统 电子巡更 ≤50 个点调试			
030506020008	安防分系统 电子巡更 ＞50 点，每增 50 个点调试			
030506020009	安防分系统 停车场管理系统 ≤2 进 2 出调试			
030506020010	安防分系统 停车场管理系统增加 1 进 1 出调试			
030506020011	安防分系统 一个车道电子警察系统调试			
030506020012	安防分系统 每增加一个车道电子警察系统调试			
030506021001	安防系统联合调试 调试点≤ 200 点	系统	按设计图示系统计算	1. 安防系统联合调试 2. 联动现场测量、记录、对比、调整
030506021002	安防系统联合调试 200＜调试点≤400 点			
030506021003	安防系统联合调试 400＜调试点≤600 点			
030506021004	安防系统联合调试 600＜调试点≤800 点			
030506021005	安防系统联合调试 800＜调试点≤1000 点			
030506021006	安防系统联合调试 调试点＞1000 点，每增加 100 点			
030506021007	安防系统试运行 ≤200 点			1. 系统运行 2. 完成试运行报告
030506021008	安防系统试运行 ＞200 点，每增加 200 点			
030506022001	射频识别系统设备	个	按设计图示数量计算	1. 本体安装 2. 接线 3. 标签信息编辑
030506023001	有线对讲主机 通信通道≤8 路	套	按设计图示数量计算	1. 设备组装 2. 接线 3. 本体安装 4. 本体调试
030506023002	有线对讲主机 8 路＜通信通道≤16 路			
030506023003	有线对讲系统 用户机			

重庆市住房城乡建设厅信息公开 浏览专用

5.5.7 智能家居系统

智能家居系统工程量清单项目设置、项目特征描述的内容、计量单位及工程量计算规则，应按表5.5.7的规定执行。

表 5.5.7 智能家居系统（编码：030507）

项目编码	项目名称及特征	计量单位	工程量计算规则	工作内容
030507001001	智能照明系统设备	套	按设计图示数量计算	1. 本体安装 2. 接线 3. 接地
030507002001	家居智能控制器 家居报警控制装置	套	按设计图示数量计算	1. 检查基础 2. 本体安装 3. 接线 4. 调整 5. 性能实验
030507002002	家居智能控制器 家居三表计量与远程传输装置			
030507002003	家居智能控制器 ≤8 点家居报电器监控装置			
030507002004	家居智能布线箱			
030507002005	家居智能控制面板			
030507002006	家居控制管理中心设备 管理机			
030507002007	家居控制管理中心设备 管理软件			
030507003001	室内住宅建筑设备自控系统设备			
030507003002	室内住宅安防控制系统设备			
030507004001	可视对讲户内机			
030507004002	可视对讲户外机			
030507004003	可视对讲信息网络设备			
030507005001	智能暖通系统设备	套	按设计图示数量计算	1. 本体安装 2. 接线 3. 接地
030507006001	智能家电系统设备			
030507007001	智能家居分系统调试 住宅安防系统 ≤6 点	台	按设计图示数量计算	1. 软件安装设置 2. 调试 3. 线缆整理 4. 编号、设备加固 5. 标号
030507007002	智能家居分系统调试 三表计量与远程传输系统			
030507007003	智能家居分系统调试 电器监控系统 ≤8 点			
030507007004	智能家居分系统调试 可视对讲户内机			
030507007005	智能家居分系统调试 可视对讲户外机（每户）			
030507008001	小区家居智能系统调试 用户≤1000 户	系统	按设计图示系统计算	1. 软件安装设置 2. 功能调试
030507008002	小区家居智能系统调试 1000 户＜用户≤3000 户			
030507008003	小区家居智能系统调试 3000 户＜用户≤5000 户			
030507008004	小区家居智能系统调试 用户＞5000 户 每增加 1 户			
030507009001	可视对讲信息网络系统试运行	系统		

自治区住房城乡建设厅信息公开浏览专用

项目编码	项目名称及项目特征	计量单位	工程量计算规则	工作内容
030507010001	清分中心自动售检票设备 结算与清分系统设备	站	按设计图示数量计算	1. 安装设备及测试 2. 试验开通 3. 记录
030507010002	清分中心自动售检票设备 车票分类、编码机			
030507010003	清分中心自动售检票设备 中央计算机系统设备			
030507010004	清分中心自动售检票设备 全线自动售票系统联网调试			
030507011001	车站自动售检票设备 半自动售票机	台	按设计图示数量计算	1. 本体安装 2. 间距调试 3. 水平调试 4. 线缆引入 5. 配线、设备调试
030507011002	车站自动售检票设备 自动售票机			
030507011003	车站自动售检票设备 自动充值、验票机			
030507011004	车站自动售检票设备 进出站验票闸机			
030507011005	车站自动售检票设备 双向检票闸机			
030507011006	车站自动售检票设备 闸机端头箱			1. 设备安装 2. 配线 3. 设备调试
030507011007	车站自动售检票设备 紧急按钮箱	个		
030507011008	车站自动售检票设备 自动查询机	台		
030507011009	车站自动售检票设备 车票清点包装设备			1. 保护 2. 加电调试
030507011010	车站自动售检票设备 车票清洁消毒设备			
030507011011	车站自动售检票设备 操作台			1. 本体安装
030507012001	车站自动售检票设备联网调试	车站系统	按设计图示系统计算	1. 按验收规范标准要求调试
030507012002	车站自动售检票系统调试 站点≤15 站	站	按设计图示数量计算	
030507012003	车站自动售检票系统调试 15＜站点≤25 站			
030507012004	车站自动售检票系统调试 站点＞25 站			
030507013001	不间断电源柜	台	按设计图示数量计算	1. 柜体安装固定 2. 配线 3. 导通测试 4. 接地连接
030507013002	不间断电源 远程监控盘			
030507013003	不间断电源 远程监控软件			
030507013004	不间断电源 功率≤1KV·A			
030507013005	不间断电源 1KV·A＜功率≤10KV·A			
030507013006	不间断电源 10KV·A＜功率≤30KV·A			
030507013007	不间断电源 30KV·A＜功率≤50KV·A			
030507013008	信号专用不间断电源柜 电池容量≤100Ah	台	按设计图示数量计算	1. 充电 2. 放电
030507013009	信号专用不间断电源柜 100Ah＜电池容量≤200Ah			
030507013010	信号专用不间断电源柜 电池容量＞200Ah			

自治区住房城乡建设厅信息公开
浏览专用

项目编码	项目名称及项目特征	计量单位	工程量计算规则	工作内容
030507014001	架设天线铁塔避雷装置 避雷针	处	按设计图示数量计算	1.本体安装 2.涂漆
030507014002	架设天线铁塔避雷装置 消雷器≤2t			
030507014003	架设天线铁塔避雷装置 波导馈线接地			
030507015001	模块式 总配电箱电涌保护器 雷电流通量（10/350μS Ⅰ 类试验） 220V ≥12.5KA	套	按设计图示数量计算	1.本体安装 2.接线 3.本体检验
030507015002	模块式 总配电箱电涌保护器 雷电流通量（10/350μS Ⅰ 类试验） 380V ≥12.5KA			
030507015003	模块式 总配电箱电涌保护器 雷电流通量（8/350μS ⅠⅠ 类试验） 220V≥50KA			
030507015004	模块式 总配电箱电涌保护器 雷电流通量（8/350μS ⅠⅠ 类试验） 380V≥50KA			
030507015005	模块式 分配电箱电涌保护器 雷电流通量（8/350μS ⅠⅠ 类试验） 220V ≥10KA			
030507015006	模块式 分配电箱电涌保护器 雷电流通量（8/350μS ⅠⅠ 类试验） 380V ≥10KA			
030507015007	模块式 设备机房配电箱和需要特殊保护的电子信息设备端口处电涌保护 标称通流容量（8/20μS ⅠⅠ/ⅠⅠⅠ 类试验） 220V ≥3KA			
030507015008	模块式 设备机房配电箱和需要特殊保护的电子信息设备端口处电涌保护 标称通流容量（8/20μS ⅠⅠ/ⅠⅠⅠ 类试验） 380V ≥3KA			
030507015009	模块式 分配电箱电涌保护器 直流电涌保护器 标称通流容量（8/20μS ⅠⅠ 类试验）24V/48V/110V/220V ≥5KA			
030507015010	模块式 总配电箱电涌保护器调试 雷电流通量（10/350μS Ⅰ类试验） 220V ≥12.5KA	套	按设计图示数量计算	通电调试
030507015011	模块式 总配电箱电涌保护器调试 雷电流通量（10/350μS Ⅰ类试验） 380V ≥12.5KA			
030507015012	模块式 总配电箱电涌保护器调试 雷电流通量 （8/20μS II类试验） 220V ≥50KA			
030507015013	模块式 总配电箱电涌保护器调试 雷电流通量（8/20μS II类试验） 380V ≥50KA			
030507015014	模块式 总配电箱电涌保护器调试 雷电流通量 （8/20μS II类试验） 220V ≥10KA			
030507015015	模块式 总配电箱电涌保护器调试 雷电流通量 （8/20μS II类试验） 380V ≥10KA			
030507015016	模块式 分配电箱电涌保护器调试 雷电流通量 （8/20μS II/III类试验） 220V ≥3KA			

甘肃省住房和城乡建设厅信息公开 浏览专用

项目编码	项目名称及项目特征	计量单位	工程量计算规则	工作内容
030507015017	模块式 分配电箱电涌保护器调试 雷电流通量 （8/20μS II/III 类试验） 380V ≥3KA	套	按设计图示数量计算	通电调试
030507015018	并联箱式 总配电箱电涌保护器 雷电流通量 （10/350μS Ⅰ 类试验） 220V ≥12.5KA	套	按设计图示数量计算	1. 本体安装 2. 接线 3. 检验
030507015019	并联箱式 总配电箱电涌保护器 雷电流通量 （10/350μS Ⅰ 类试验） 380V ≥12.5KA			
030507015020	并联箱式 总配电箱电涌保护器 雷电流通量 （8/20μS ⅠⅠ 类试验） 220V ≥50KA			
030507015021	并联箱式 总配电箱电涌保护器 雷电流通量 （8/20μS ⅠⅠ 类试验） 380V ≥50KA			
030507015022	并联箱式 总配电箱电涌保护器 雷电流通量 （8/20μS ⅠⅠ 类试验） 220V ≥10KA			
030507015023	并联箱式 总配电箱电涌保护器雷电流通量 （8/20μS ⅠⅠ 类试验） 380V ≥10KA			
030507015024	并联箱式 总配电箱电涌保护器调试 雷电流通量 （8/20μS ⅠⅠ 类试验） 220V ≥50KA	套	按设计图示数量计算	通电调试
030507015025	并联箱式 总配电箱电涌保护器调试 雷电流通量 （8/20μS ⅠⅠ 类试验） 380V ≥50KA			
030507015026	并联箱式 分配电箱电涌保护器调试 雷电流通量 （8/20μS ⅠⅠ 类试验） 220V ≥10KA			
030507015027	并联箱式 总配电箱电涌保护器调试 雷电流通量 （8/20μS ⅠⅠ 类试验） 380V ≥10KA			
030507015028	并联箱式 设备机房配电箱和需要特殊保护的电子信息设备端口处电涌保护器调试标称通流容量 （8/20μS ⅠⅠ/ⅠⅠⅠ 类试验） 220V≥3KA			
030507015029	并联箱式 设备机房配电箱和需要特殊保护的电子信息设备端口处电涌保护器调试标称通流容量 （8/20μS ⅠⅠ/ⅠⅠⅠ 类试验） 380V≥3KA			
030507016001	信号电涌保护器	套	按设计图示数量计算	1. 本体安装 2. 接线 3. 检验
030507016002	信号电涌保护器 普通卡接式模块			
030507016003	信号电涌保护器 标准导轨卡接式模块/智能监测型标准导轨卡接式模块			
030507017001	信号电涌保护器调试	套	按设计图示数量计算	1. 信号检查 2. 避雷器调试 3. 智能系统调试 4. 检验
030507017002	信号电涌保护器 普通卡接式模块调试			
030507017003	信号电涌保护器 标准导轨卡接式模块/智能监测型标准导轨卡接式模块调试			

自治区住房城乡建设厅信息公开 浏览专用

项目编码	项目名称及项目特征	计量单位	工程量计算规则	工作内容
030507018001	智能检测系统 模块式电涌保护器 标称通流容量（8/20μS ＩＩ 类试验） 380V ≥10KA	套	按设计图示数量计算	1.智能检测模块测试 2.防护遮栏 3.本体安装 4.接线 5.检验
030507018002	智能检测系统 并联箱式电涌保护器 标称通流容量（8/20μS ＩＩ 类试验） 380V ≥10KA			
030507018003	智能检测系统 串联箱式电涌保护器 标称通流容量（8/20μS ＩＩ 类试验） 380V ≥10KA			
030507018004	智能检测系统 模块式电涌保护器 标称通流容量（8/20μS ＩＩ 类试验） 220V≥10KA			
030507018005	智能检测系统 并联箱式电涌保护器 标称通流容量（8/20μS ＩＩ 类试验） 220V ≥10KA			
030507018006	智能检测系统 串联箱式电涌保护器 标称通流容量（8/20μS ＩＩ 类试验） 220V ≥10KA			
030507018007	智能检测系统 串联箱式直流电涌保护器 标称通流容量（8/20μS ＩＩ 类试验） 48V 、110V 、220VDC ≥5KA			
030507018008	智能监测 SPD 系统配套设施 数据采集终端	套	按设计图示数量计算	1.本体安装 2.接线 3.检验 4.本体调试
030507018009	智能监测 SPD 系统配套设施 专业客户端软件			
030507018010	智能监测 SPD 系统配套设施 数据采集终端调试			1.信号检查 2.调试 3.检验
030507018011	智能监测 SPD 系统配套设施 专业客户端软件调试			
030507019001	S 型等电位 接地汇流排连接	块	按设计图示数量计算	1.钻孔 2.煨弯 3.压接 4.固定 5.检查
030507019002	S 型等电位 室内等电位环连接	m	按设计图示尺寸以长度计算	
030507019003	S 型等电位 接地跨接线	套	按设计图示数量计算	
030507019004	M 型等电位 室内等电位环连接	m	按设计图示尺寸以长度计算	
030507019005	M 型等电位 室内等电位连接网络 网络宽度≤1m	㎡	按设计图示尺寸以面积计算	1.钻孔 2.煨弯 3.压接 4.固定 5.检查
030507019006	M 型等电位 接地跨接线	套	按设计图示数量计算	
030507019007	室内混合型等电位 室内等电位环连接	m	按设计图示尺寸以长度计算	
030507019008	室内混合型等电位 室内等电位连接网络网格宽度≤1m	㎡	按设计图示尺寸以面积计算	
030507019009	室内混合型等电位 接地跨接线	套	按设计图示数量计算	
030507019010	等电位连接 地网 600*600（㎜²）	㎡	按设计图示尺寸以面积计算	

自治区住房城乡建设厅信息公开 浏览专用

项目编码	项目名称及项目特征	计量单位	工程量计算规则	工作内容
030507019011	等电位连接 接地模块（mm） Φ100*500	个	按设计图示数量计算	1.检查 2.埋设 3.焊接 4.防腐 5.检验
030507019012	等电位连接 接地模块（mm） Φ150*800	个		
030507019013	等电位连接 接地模块（mm） Φ260*1000	个		
030507019014	等电位连接 接地模块（mm） 500*400*60	个		

5.5.8 相关问题及说明

5.5.8.1 智能家居系统适用于具备智能家居设备的建设项目。

5.5.8.2 本章节与附录 5.11 通信设备及线路工程的界限以总平第一口弱电井为界，该弱电井内的归入本章节范围。

5.5.8.3 本章节说明的建筑智能化工程相关的电源线、电缆、控制电缆敷设，电缆托架铁架制作，线槽、桥架安装，电线管敷设，电缆沟工程、电缆保护管敷设,电气设备、电气器件、防雷接地系统、立杆工程、UPS 电源及附属设施安装等应按本规范附录 5.4 电气设备安装工程的相应项目编码列项。

5.5.8.4 本章节说明的建筑智能化工程相关的排管、专业通信系统工程，应按本规范附录 5.11 通信设备及线路工程的相应项目编码列项。

5.5.8.5 缆线应有余量以适应成端、终接、检测和变更，线缆的附加及预留长度应按下列规则计入线缆工程量内，有特殊要求的应按设计要求计算预留长度：

1 线缆计算因波形、驰度所增加的长度，按 2.5%执行

2 楼栋入户总柜、总配线架、信息配线箱、楼层配线箱的光缆预留长度按下表执行：

楼栋入户总柜、总配线架、信息配线箱、楼层配线箱的光缆预留长度 单位：个

序号	项目	预留长度
1	楼栋入户总柜、总配线架	5m
2	信息配线箱、楼层配线箱	1.5m

3 电视、电话、信息插座以及探测器、模块、按钮等安装清单不含预留线，按下表另行计算：

电视、电话、信息插座以及探测器、模块、按钮预留线 单位：个

序号	项目	预留长度
1	电视、电话、信息插座	0.2m
2	探测器	1m
3	模块、按钮	0.5m
4	信息配线箱、楼层配线箱	1.5m
5	其他	0.5m

5.5.8.6 本章节的设备安装是按成套购置考虑，其工作内容应包括构件、标准件、附件和设备内部连线。

5.5.8.7 台架、机柜和插箱等项目的除锈、刷油应按本规范附录 5.12 刷油、防腐蚀、绝热工程的相应项目编码列项。

5.5.8.8 表 5.5.1 计算机应用、网络系统中的有关问题说明：

1 本章不包括以下工作内容：

（1） 台架、插箱、机柜、网络终端设备、输入设备、输出设备、专用外部设备及存储设备的安装、

自治区住房城乡建设厅信息公开 浏览专用

调试项目：

① 设备本身的功能性故障排除；

② 缺件、配件的制作；

③ 在特殊环境条件下的设备加固、防护和电缆屏蔽；

④ 应用软件的开发，病毒的清除，版本升级与外系统的校验或统调。

（2） 计算机及网络系统互联及调试项目：

① 系统中设备本身的功能性故障排除；

② 与计算机系统以外的外系统联试、校验或统调。

（3） 计算机软件安装、调试项目：

① 排除由于软件本身缺陷造成的故障；

② 排除软件不配套或不兼容造成的运转失灵，排除硬件系统的故障引起的失灵、操作系统发生故障中断、诊断程序运行失控等故障；

③ 在特殊环境条件下的软件安装、防护；

④ 与计算机系统以外的外系统联试、校验或统调。

2 计算机应用、网络系统的接地按本规范附录 5.4.10 防雷及接地装置相应项目编码列项。

5.5.8.9 表 5.5.3 建筑设备自动化系统中的内容适用于民用自动化系统的建设项目，工业自动化系统应按本规范附录 5.6 自动化控制仪表安装工程的相应项目编码列项。

5.5.8.10 表 5.5.6 安全防范系统中，安全防范系统通常包括 6 个子系统：入侵报警、出入口控制、视频监控、巡更系统、安全检查、停车场管理，具体可根据拟建工程实际编码列项。

5.5.8.10 表 5.5.7 小区安防控制系统设备安装、调试，小区建筑设备自控系统设备安装、调试，小区物业管理分系统设备安装、调试，可视对讲信息网络设备安装、调试，这些系统以“套”计算，已包含系统的全部设备安装、调试，单体设备不能另外再计算，如系统中的硬盘录像机、交换机、对讲机等不能再单独列清单项目计算。

自治区住房城乡建设厅信息公开
浏览专用

5.6 自动化控制仪表安装工程

5.6.1 过程检测仪表

过程检测仪表工程量清单项目设置、项目特征描述的内容、计量单位及工程量计算规则，应按表 5.6.1 的规定执行。

表 5.6.1 过程检测仪表（编码：030601）

项目编码	项目名称及项目特征	计量单位	工程量计算规则	工作内容
030601001001	膨胀式工业液体温度计	支	按设计图示数量计算	1. 本体安装 2. 仪表校准调试 3. 配合单体试运转
030601001002	膨胀式双金属温度计			
030601001003	压力式温度计/控制器/控制开关（毛细管长 10m 以下）			
030601001004	压力式温度计/控制器/控制开关（毛细管长 10～20m）			
030601001005	温度控制器/温度开关			
030601001006	光电比色辐射感温温度计（带轻型辅助装置）			
030601001007	光电比色辐射感温温度计（带重型辅助装置）			
030601001008	普通式热电偶（阻）			
030601001009	双支热电偶（阻）			
030601001010	室内固定式热电偶（阻）			
030601001011	热电偶（阻）-油罐平均温度计			
030601001012	热电偶（阻）-表面温度计			
030601001013	耐磨式热电偶（阻）			
030601001014	吹气式热电偶（阻）			
030601001015	铠装热电偶（阻）插入深度 2m 以下			
030601001016	铠装热电偶（阻）插入深度 2～5m			
030601001017	铠装热电偶（阻） 插入深度 5～10m			
030601001018	铠装热电偶（阻） 插入深度 10～20m			
030601001019	铠装热电偶（阻） 插入深度 20～30m			
030601001020	压力式温度变送器			
030601001021	温度变送器			
030601001022	温差变送器			
030601001023	一体化温度变送器			
030601002001	压力表、真空表（就地）	块	按设计图示数量计算	1. 本体安装 2. 仪表校准调试 3. 配合单体试运转
030601002002	压力表、真空表（盘装）			
030601002003	压力记录仪	台		

甘肃省住房城乡建设厅信息公开浏览专用

项目编码	项目名称及项目特征	计量单位	工程量计算规则	工作内容
030601002004	电远传指示压力表	块	按设计图示数量计算	1. 本体安装 2. 仪表校准调试 3. 配合单体试运转
030601002005	气远传远传指示压力表			
030601002006	电接点压力表			
030601002007	膜盒微压计	台		
030601002008	压力开关压力控制器			
030601002009	光电编码压力表	块		
030601002010	隔膜/膜片式/压力表			
030601003001	差压变送器	台	按设计图示数量计算	1. 本体安装 2. 取源部件配合安装 3. 仪表校准调试 4. 配合单体试运转
030601003002	压力变送器			
030601003003	单法兰变送器			
030601003004	双法兰变送器			
030601004001	玻璃式金属转子流量计			
030601004002	气远传式金属转子流量计			
030601004003	电远传式金属转子流量计			
030601004004	就地指示式椭圆齿轮流量计			
030601004005	电远传式椭圆齿轮流量计			
030601004006	光电流速测量仪			
030601004007	电磁流量计			
030601004008	涡街流量计			
030601004009	内藏孔板流量计（现场积算型）			
030601004010	温压补偿蒸汽流量计			
030601004011	振荡球流量计			
030601004012	涡轮式流量计（带放大器）			
030601004013	冲量式圆盘流量计			
030601004014	毕托管流量计			
030601004015	均速管流量计			
030601004016	质量流量计			
030601004017	电容式流量计			
030601004018	超声波流量计			
030601004019	就地指示或记录型差压接受仪表			
030601004020	电远传型差压接受仪表			
030601004021	气远传型差压接受仪表			
030601004022	流量开关			

日照市住房城乡建设厅信息公开浏览专用

项目编码	项目名称及项目特征	计量单位	工程量计算规则	工作内容
030601004023	靶式流量变送器管径≤DN100	台	按设计图示数量计算	1.本体安装 2.取源部件配合安装 3.仪表校准调试 4.配合单体试运转
030601004024	靶式流量变送器 DN100＜管径≤DN300			
030601004025	毕托管流量变送器			
030601004026	内藏孔板流量变送器			
030601004027	节流装置 管径 DN50mm 以下			
030601004028	节流装置 管径 DN50～100mm			
030601004029	节流装置 管径 DN100～200mm			
030601004030	节流装置 管径 DN200～300mm			
030601004031	节流装置 管径 DN300～400mm			
030601004032	节流装置 管径 DN400～600mm			
030601004033	节流装置 管径 DN600～800mm			
030601004034	节流装置 管径 DN800～1000mm			
030601004035	节流装置 管径 DN1000mm 以上			
030601004036	文丘里管 DN600mm 以上			
030601004037	孔板阀			
030601005001	直读玻璃管（板）液位计 管（板）长 500mm 以下	台	按设计图示数量计算	1.本体安装 2.仪表校准调试 3.配合单体试运转
030601005002	直读玻璃管（板）液位计 管（板）长 500～1100mm			
030601005003	直读玻璃管（板）液位计 管（板）长 1100～1700mm			
030601005004	磁浮子液位标尺 测量范围：6m 以下			
030601005005	磁浮子液位标尺 测量范围：6～20m			
030601005006	浮标（子）液位计			
030601005007	浮球液位控制器液位开关			
030601005008	音叉物位计			
030601005009	可编程雷达物位计			
030601005010	智能多功能贮罐液位计			
030601005011	钢带液位计（就地指示）			
030601005012	钢带液位计（远传变送）			
030601005013	阻旋式物位计料位开关			
030601005014	双色磁翻板液位计 标尺长：1m 以下			
030601005015	双色磁翻板液位计 标尺长：1～6m 以下			
030601005016	双色磁翻板液位计 标尺长：6～16m 以下			

甘肃省住房和城乡建设厅信息公开
浏览专用

项目编码	项目名称及项目特征	计量单位	工程量计算规则	工作内容
030601005017	重锤探测物位计	台	按设计图示数量计算	1.本体安装 2.仪表校准调试 3.配合单体试运转
030601005018	贮罐液位称重仪			
030601005019	超声波物位计物位开关			
030601005020	放射性物位计			
030601005021	多功能磁致伸缩液位计			
030601005022	电接触式液位计 （10 只以下电极）			
030601005023	电接触式液位计 （10 只以上电极）			
030601005024	光导电子液位计			
030601005025	电容式物位计物位开关			
030601005026	电阻式物位计信号器			
030601005027	差压开关			
030601005028	吹气装置			
030601005029	插入式安装液位变送器			
030601005030	浓度变送器			

5.6.2 显示及调节控制仪表

显示及调节控制仪表工程量清单项目设置、项目特征描述的内容、计量单位及工程量计算规则，应按表 5.6.2 的规定执行。

F.2 显示及调节控制仪表（编码：030602）

项目编码	项目名称及项目特征	计 量单位	工程量计算规则	工作内容
030602001001	单点数字显示仪 安装部位：___	台	按设计图示数量计算	1.本体安装 2.单体调试
030602001002	数字显示调节仪 安装部位：___			
030602001003	智能多屏幕数字显示仪 安装部位：___			
030602001004	智能多通道多功能、多笔记录仪 安装部位：___			
030602001005	单点式电位差计/平衡电桥（指示、记录、报警） 安装部位：___			
030602001006	多点式电位差计/平衡电桥（指示、记录、报警） 安装部位：___			
030602001007	带电动 PID 调节器/电位差计/平衡电桥(指示、记录、报警） 安装部位：___			
030602001008	带气动调节器电/位差计/平衡电桥（指示、记录、报警） 安装部位：___			

自治区住房城乡建设厅信息公开 浏览专用

项目编码	项目名称及项目特征	计量单位	工程量计算规则	工作内容
030602001009	带顺序控制器/电位差计/平衡电桥（指示、记录、报警） 安装部位：___	台	按设计图示数量计算	1.本体安装 2.单体调试
030602001010	带模数转换装置/电位差计/平衡电桥（指示、记录、报警） 安装部位：___			
030602001011	X—Y 函数记录仪 安装部位：___			
030602001012	多通道无纸记录仪 安装部位：___			
030602001013	单双针指示仪 安装部位：___			
030602001014	单双针记录仪 安装部位：___			
030602001015	色带指示仪 安装部位：___			
030602001016	单双针报警仪 安装部位：___			
030602001017	多点指示记录仪 安装部位：___			
030602002001	固定程序单回路调节器			
030602002002	指示调节器			
030602002003	特殊功能调节器			
030602002004	多通道阀位跟踪调节器			
030602002005	SPC/DDC 后备调节器			
030602002006	多功能可编程仪表（选择调节器）			
030602002007	多功能可编程仪表（四回路调节器）			
030602003001	电流信号转换器	台	按设计图示数量计算	1.本体安装 2.校接线 3.单体调试
030602003002	脉冲/ 电压转换器			
030602003003	频率/电流转换器			
030602003004	阻抗转换器			
030602003005	电/气转换器			
030602003006	气/电转换器			
030602004001	可编程仪表（运算器）	台	按设计图示数量计算	1.本体安装 2.硬件检查 3.组态校对 4.排错
030602004002	可编程仪表（记录仪）			
030602005001	电动调节器（简易式调节器）	台	按设计图示数量计算	1.本体安装 2.单体调试
030602005002	电动调节器（PID 调节器）			
030602005003	电动调节器（时间比例调节器）			
030602005004	电动调节器（配比调节器）			
030602005005	电动调节器（程序控制调节器）			
030602005006	指示记录式气动调节器（盘上）			
030602005007	指示记录式气动调节器（支架上）			

甘肃省住房城乡建设厅信息公开
浏览专用

项目编码	项目名称及项目特征	计量单位	工程量计算规则	工作内容
030602006001	气动压力开关	台	按设计图示数量计算	1. 本体安装 2. 单体调试
030602006002	气动差压开关			
030602006003	气动电开关			
030602006004	配比气插座			
030602006005	五孔气插座			
030602007001	D 型操作器			
030602007002	安全栅			
030602007003	配电器			
030602007004	电源箱			
030602007005	DDC 操作器			
030602007006	Q 型操作器			
030602007007	切换器			
030602007008	限幅器			
030602007009	配比器			
030602007010	继动器			
030602007011	恒差器、负荷分配器			
030602007012	带指示手动操作器			
030602007013	手一自动切换双指示操作器			
030602007014	大流量过滤器减压阀			
030602007015	过滤器减压阀			
030602007016	三通/六通阀			
030602007017	气动重复阀			

5.6.3 执行仪表

执行仪表工程量清单项目设置、项目特征描述的内容、计量单位及工程量计算规则，应按表 5.6.3 的规定执行。

5.6.3 执行仪表（编码：030603）

项目编码	项目名称及项目特征	计 量单位	工程量计算规则	工作内容
030603001001	电信号气动长行程执行机构	台	按设计图示数量计算	1. 本体安装 2. 配合单体试运转
030603001002	气动长行程执行机构			
030603001003	气动活塞式执行机构			
030603001004	气动薄膜执行机构			

自治区住房城乡建设厅信息公开浏览专用

项目编码	项目名称及项目特征	计量单位	工程量计算规则	工作内容
030603001005	电动直行程执行机构	台	按设计图示数量计算	1.本体安装 2.配合单体试运转
030603001006	电动角行程执行机构（25kgf·m以下）			
030603001007	电动角行程执行机构（25kgf·m以上）			
030603001008	液动执行机构（直柄式）			
030603001009	液动执行机构（双侧直柄式）			
030603001010	液动执行机构（曲柄式）			
030603002001	气动活塞式调节阀			
030603002002	气动薄膜调节阀			
030603002003	电动调节阀			
030603002004	气动阀门检查接线			
030603002005	电动阀门检查接线			
030603002006	电磁阀门检查接线			
030603002007	防爆阀门控制箱			
030603003001	自力式压力调节阀（重锤式）			
030603003002	自力式压力调节阀（带指挥器）			
030603003003	自力式流量调节阀			
030603003004	自力式温度调节阀			
030603004001	电/气阀门定位器	台	按设计图示数量计算	1.本体安装 2.单体调试
030603004002	气动阀门定位器			
030603004003	气控气阀			
030603004004	电控气阀	台	按设计图示数量计算	1.本体安装 2.单体调试
030603004005	电磁换气阀			
030603004006	气路二位多通电磁阀			
030603004007	三断自锁装置			
030603004008	气动保位阀/安保器			
030603004009	阀位传送器			
030603004010	限位/微动开关			
030603004011	趋近开关			

自治区住房城乡建设厅信息公开
浏览专用

5.6.4 集中检测、监控装置

集中检测、监控装置工程量清单项目设置、项目特征描述的内容、计量单位及工程量计算规则，应按表 5.6.4 的规定执行。

5.6.4 机械量仪表（编码：030604）

项目编码	项目名称及项目特征	计量单位	工程量计算规则	工作内容
030604001001	接触式测厚仪	套	按设计图示数量计算	1. 本体安装 2. 系统试验
030604001002	同位素测厚仪（直接测量）			
030604001003	同位素测厚仪带“C”型架（100kg 以下）			
030604001004	同位素测厚仪带“C”型架（100kg 以上）			
030604001005	电容/光电式厚度检测装置			
030604001006	宽度检测装置			
030604002001	挠度检测传感器	套	按设计图示数量计算	1. 本体安装 2. 调试
030604002002	轴位移/振动检测传感器			
030604002003	热膨胀检测传感器			
030604002004	转速检测传感器			
030604003001	称重传感器 称重量：10～1000kg	台	按设计图示数量计算	1. 本体安装 2. 系统调试
030604003002	称重传感器 称重量：1～10t			
030604003003	称重传感器 称重量：10～50t			
030604003004	微型称重传感器			
030604003005	单托辊电子皮带秤			
030604003006	双托辊电子皮带秤			
030604003007	皮带跑偏检测	台	按设计图示数量计算	1. 皮带跑偏检测 2. 配合调试
030604003008	皮带打滑检测			
030604003009	电子皮带秤挂码标定 挂码重量 20kg 以内	套	按设计图示数量计算	电子皮带秤标定
030604003010	电子皮带秤挂码标定 挂码重量 20～50kg			
030604003011	电子皮带秤挂码标定 挂码重量 50～80kg			
030604003012	电子皮带秤挂码标定 挂码重量 80～100kg			
030604003013	电子皮带秤链码标定 链码重量 50kg 以内			
030604003014	电子皮带秤链码标定 链码重量 50～100kg			
030604003015	电子皮带秤链码标定 链码重量 100～200kg			
030604003016	电子皮带秤实物标定 标定重量 5t 以内			
030604003017	电子皮带秤实物标定 标定重量 5～8t			
030604003018	电子皮带秤实物标定 标定重量 8～15t			
030604003019	电子皮带秤实物标定 标定重量 15～25t			
030604003020	电子皮带秤实物标定 标定重量 25～50t			

昌江区住房城乡建设厅信息公开 浏览专用

项目编码	项目名称及项目特征	计量单位	工程量计算规则	工作内容
030604004001	可燃气体报警器	套	按设计图示数量计算	1. 本体安装 2. 系统调试
030604004002	智能多点气体报警器			
030604004003	火焰监视器			
030604004004	固定式自动点火装置			
030604004005	自动点火系统			
030604004006	燃烧安全保护装置			
030604004007	漏油检测装置			
030604004008	高阻检测装置			
030604005001	远动装置 遥测遥信 8 点≤输入 AI/DI/PI			
030604005002	遥测遥信 8 点＜输入 AI/DI/PI≤16 点			
030604005003	遥测遥信 16 点＜输入 AI/DI/PI≤32 点			
030604005004	遥测遥信 32 点＜输入 AI/DI/PI≤64 点			
030604005005	遥测遥信 64 点＜输入 AI/DI/PI≤128 点			
030604005006	遥测遥信 128 点＜输入 AI/DI/PI≤256 点			
030604005007	遥测遥信 256 点＜输入 AI/DI/PI≤320 点			
030604005008	遥测遥信 320＜输入 AI/DI/PI≤400 点			
030604005009	遥测遥信 400 点＜输入 AI/DI/PI≤512 点			
030604005010	遥测遥信 输入 AI/DI/PI＞512 每增 8 点			
030604005011	遥调遥控 输出 AO/DO≤4 点			
030604005012	遥调遥控 4 点＜输出 AO/DO≤8 点			
030604005013	遥调遥控 ＜8 点输出 AO/DO ≤16 点			
030604005014	遥调遥控 16 点＜输出 AO/DO≤32 点			
030604005015	遥调遥控 32 点＜输出 AO/DO≤64 点			
030604005016	遥调遥控 64＜输出 AO/DO≤80 点	套	按设计图示数量计算	1. 本体安装 2. 系统调试
030604006001	继电联锁系统 事故点≤ 6 点			
030604006002	继电联锁系统 6 点＜事故点≤16 点			
030604006003	继电联锁系统 16 点＜事故点≤32 点			
030604006004	继电联锁系统 32 点＜事故点≤64 点			
030604006005	可编程逻辑监控装置 Ⅰ/0≤16 点			
030604006006	可编程逻辑监控装置 16 点＜Ⅰ/0≤32 点			
030604006007	可编程逻辑监控装置 32 点＜Ⅰ/0≤64 点			

自治区住房城乡建设厅信息公开浏览专用

项目编码	项目名称及项目特征	计量单位	工程量计算规则	工作内容
030604007001	继电线路报警系统 报警点≤4 点	套	按设计图示数量计算	1. 本体安装 2. 系统调试
030604007002	继电线路报警系统 4 点＜报警点≤10 点			
030604007003	继电线路报警系统 10 点＜报警点≤20 点			
030604007004	继电线路报警系统 20＜报警点≤30 点			
030604007005	继电线路报警系统 报警点＞30 点 每增 2 点			
030604007006	微机多功能组件式报警装置 4 点≤报警点			
030604007007	微机多功能组件式报警装置 4 点＜报警点≤8 点			
030604007008	微机多功能组件式报警装置 8 点＜报警点≤16 点			
030604007009	微机多功能组件式报警装置 16 点＜报警点≤24			
030604007010	微机多功能组件式报警装置 16 点＜报警点≤40			
030604007011	微机多功能组件式报警装置 40 点＜报警点≤48 点			
030604007012	微机多功能组件式报警装置 48＜报警点≤64 点			
030604007013	微机多功能组件式报警装置 报警点＞64 点 每增 4 点			
030604007014	微机自容式报警装置 报警点 12 点			
030604007015	单回路闪光报警器 报警回路或点 1 点			
030604007016	单回路闪光报警器 报警回路或点 每增 1 点			
030604007017	八回路闪光报警器			
030604007018	现场安装音响设备			
030604008001	信号报警装置 继电器柜安装	台	按设计图示数量计算	本体安装
030604008002	信号报警装置 继电器箱安装			
030604008003	信号报警装置 组件机箱安装			
030604008004	信号报警装置 电源装置安装			
030604008005	信号报警装置 可编程多音蜂鸣器	台	按设计图示数量计算	本体安装
030604008006	信号报警装置 警报器、音响元台			
030604009001	数据采集及巡回检测报警装置 过程 I/0 点≤ 20 点	套	按设计图示数量计算	1. 本体安装 2. 单体调试
030604009002	数据采集及巡回检测报警装置 20 点＜过程 I/0 点≤40 点			
030604009003	数据采集及巡回检测报警装置 40 点＜过程 I/0 点≤60 点			
030604009004	数据采集及巡回检测报警装置 60 点＜过程 I/0 点≤100 点			

自治区住房城乡建设厅信息公开
浏览专用

项目编码	项目名称及项目特征	计量单位	工程量计算规则	工作内容
030604009005	数据采集及巡回检测报警装置 100＜过程 I/0 点≤200 点	套	按设计图示数量计算	1. 本体安装 2. 单体调试
030604009006	数据采集及巡回检测报警装置 200 点＜过程 I/0≤300 点			
030604009007	数据采集及巡回检测报警装置 300 点＜过程 I/0 点≤400 点			
030604009008	数据采集及巡回检测报警装置 400 点＜过程 I/0≤600 点			
030604010001	工业摄像机附属设备安装（附照明）	台	按设计图示数量计算	1. 本体安装 2. 单体调试
030604010002	工业摄像机附属设备安装（附吹扫装置）			
030604010003	工业摄像机附属设备安装（附冷却装置）			
030604010004	工业摄像机附属设备安装（防护景）			
030604010005	工业摄像机附属设备安装（附电动转台）			
030604010006	工业摄像机安装高度 3m≤高度			
030604010007	工业摄像机安装高度 3＜高度≤9m			
030604010008	工业摄像机安装高度 9＜高度≤20m			
030604010009	工业摄像机安装高度 20＜高度≤30m			
030604010010	工业摄像机安装高度 30＜高度≤40m			
030604010011	工业摄像机安装高度 40＜高度≤60m			
030604010012	工业摄像机安装高度 高度＞60m，每增 1m			
030604010013	工业摄像机水下安装			
030604010014	工业防爆摄像机 高度 20m 以下			
030604010015	工业防爆摄像机 高度 20m 以上			
030604010016	工业无线网络摄像机 高度 9m 以下			
030604010017	工业无线网络摄像机 高度 9m 以上，每增 1m			
030604011001	工业显示器（台装）			
030604011002	工业显示器（棚顶吊装）			
030604011003	工业显示器（盘装）			
030604012001	工业大屏幕组合显示墙	m^2	按设计图示数量计算	本体安装
030604012002	工业柜式模拟屏装置安装			
030604012003	工业壁式模拟屏装置安装			
030604013001	工业模拟屏装置试验 20≤信号输入点	套	按设计图示数量计算	系统调试
030604013002	工业模拟屏装置试验 20＜信号输入点≤80			
030604013003	工业模拟屏装置试验 80＜信号输入点≤120			
030604013004	工业模拟屏装置试验 120＜信号输入点≤180			
030604013005	工业模拟屏装置试验 信号输入点＞180 点，每增 4 点	点		

青海省住房城乡建设厅信息公开浏览专用

项目编码	项目名称及项目特征	计量单位	工程量计算规则	工作内容
030604014001	工业电视辅助设备安装（操作器）	台	按设计图示数量计算	1. 本体安装 2. 单体调试
030604014002	工业电视辅助设备安装（2 路分配器）			
030604014003	工业电视辅助设备安装（6 路分配器）			
030604014004	工业电视辅助设备安装（补偿器）			
030604014005	工业电视辅助设备安装（切换器）			
030604014006	工业电视辅助设备安装（云台控制器）			
030604014007	工业电视辅助设备安装（解码器）			
030604015001	工业视频监控系统 投影显示器			
030604015002	工业视频监控系统 视频录像（记录）装置（单路）			
030604015003	工业视频监控系统 视频录像（记录）装置（多路）			
030604016001	工业视频监控系统调试（4 路）	系统	按设计图示数量计算	系统调试
030604016002	工业视频监控系统调试（9 路）			
030604016003	工业视频监控系统调试（16 路）			
030604017001	视频系统测量	系统	按设计图示数量计算	1. 性能测量 2. 测试
030604018001	视频系统试运行	系统	按设计图示数量计算	试运行

5.6.5 过程分析和物性检测仪表

过程分析和物性检测仪表工程量清单项目设置、项目特征描述的内容、计量单位及工程量计算规则，应按表 5.6.5 的规定执行。

5.6.5 过程分析和物性检测仪表（编码：030605）

项目编码	项目名称及项目特征	计量单位	工程量计算规则	工作内容
030605001001	电化学式分析仪（电导式气体分析）	套	按设计图示数量计算	1. 安装 2. 标定 3. 系统调试
030605001002	电化学式分析仪（电导式液体分析）			
030605001003	电化学式分析仪（电磁浓度计）			
030605001004	电化学式分析仪（流通式 ph 分析仪）			
030605001005	电化学式分析仪（沉入式 ph 分析仪）			
030605001006	电化学式分析仪（氧化锆分析仪）			
030605001007	去极化式分析仪			
030605001008	热学式分析仪（热导式）			
030605001009	热学式分析仪（热化学式）			

自治区住房城乡建设厅信息公开 浏览专用

项目编码	项目名称及项目特征	计量单位	工程量计算规则	工作内容
030605001010	磁导式分析仪	套	按设计图示数量计算	1.安装 2.标定 3.系统调试
030605001011	红外线分析仪			
030605001012	光电比色分析仪（硅酸根自动分析）			
030605001013	光电比色分析仪（浊度分析）			
030605001014	工业气相色谱仪			
030605001015	质谱仪			
030605001016	可燃气体热值指数仪			
030605001017	多功能多参数在线分析仪			
030605001018	水系统在线检测系统:水质分析（ORP）	套	按设计图示数量计算	1.探头、预处理装置、数据处理及控制设备安装安装 2.检测 3.系统调试
030605001019	水系统在线检测系统:水质分析（TOD）			
030605001020	水系统在线检测系统:水质分析（COD）			
030605001021	水系统在线检测系统:水质分析（BOD）			
030605001022	水系统在线检测系统:颗粒计数装置			
030605001023	水系统在线检测系统:在线激光颗粒物分析			
030605001024	水系统在线检测系统：固体悬浮物检测（MLSS）			
030605001025	水系统在线检测系统:污泥浓度检测（SS）			
030605001026	水系统在线检测系统:污泥界面检测			
030605001027	水系统在线检测系统:有机物污染物分析			
030605001028	水系统在线检测系统:蓝绿藻／叶绿素分析			
030605001029	水系统在线检测系统:无机离子检测			
030605001030	水系统在线检测系统:余氯分析			
030605001031	水系统在线检测系统:流动电流检测	套	按设计图示数量计算	1.探头、预处理装置、数据处理及控制设备安装安装 2.检测 3.系统调试
030605001032	水系统在线检测系统:游动电流检测（SCD）			
030605001033	水系统在线检测系统:硫化氢在线检测			
030605001034	水系统在线检测系统:水质浊度监测			
030605001035	水系统在线检测系统:溶解臭氧浓度检测			
030605001036	水系统在线检测系统:余臭氧检测			
030605001037	水系统在线检测系统:臭氧监测			
030605001038	水系统在线检测系统:氨气泄漏检测报警			
030605001039	水系统在线检测系统:二氧化氯泄漏检测报警			
030605001040	水系统在线检测系统:氯气泄漏检测报警			

白洋淀水质改善乡镇污水处理设施建设厅信息公开浏览专用

项目编码	项目名称及项目特征	计量单位	工程量计算规则	工作内容
030605001041	水系统在线检测系统:单双针报警仪	套	按设计图示数量计算	1.探头、预处理装置、数据处理及控制设备安装安装 2.检测 3.系统调试
030605001042	水系统在线检测系统:紫外线强度在线检测			
030605001043	水系统在线检测系统:总氮分析			
030605001044	水系统在线检测系统:营养盐浓度监测			
030605002001	物性检测仪表:湿度分析	套	按设计图示数量计算	1.本体安装 2.调整
030605002002	物性检测仪表:密度和比重测定			
030605002003	物性检测仪表:水分计			
030605002004	物性检测仪表:粘度测定（设备上安装）			
030605002005	物性检测仪表:粘度测定（管道上安装）			
030605002006	物性检测仪表:核辐射密度计			
030605002007	物性检测仪表:粉尘检测			
030605003001	特殊预处理装置：烟道脏气样			
030605003002	特殊预处理装置：炉气高温气体取样			
030605003003	特殊预处理装置：重油分析取样			
030605003004	特殊预处理装置：环境监测取样（单点）			
030605003005	特殊预处理装置:环境监测取样（多点）			
030605003006	特殊预处理装置:腐蚀组分取样			
030605003007	特殊预处理装置:高粘度脏物取样			
030605004001	分析柜安装	台	按设计图示数量计算	1.本体安装 2.接地 3.接线
030605004002	分析金属小屋			
030605004003	取样冷却器安装			
030605005001	气象环保检测仪表:风向、风速	套	按设计图示数量计算	1.本体安装 2.系统调试
030605005002	气象环保检测仪表:雨量			
030605005003	气象环保检测仪表:日照			
030605005004	气象环保检测仪表:飘尘			
030605005005	气象环保检测仪表:温湿度			
030605005006	气象环保检测仪表:噪声			
030605005007	气象环保检测仪表:多参数气象环保监测系统			

自治区住房城乡建设厅信息公开
浏览专用

5.6.6 仪表回路模拟试验

仪表回路模拟试验工程量清单项目设置、项目特征描述的内容、计量单位及工程量计算规　则，应按表 5.6.6 的规定执行。

F.6 仪表回路模拟试验（编码：030606）

项目编码	项目名称及项目特征	计 量单位	工程量计算规则	工作内容
030606001001	温度回路模拟试验	套	按设计图示数量计算	调试
030606001002	压力回路模拟试验			
030606001003	流量/差压回路模拟试验			
030606001004	多点检测回路（20 点内）模拟试验			
030606002001	简单回路模拟试验			
030606002002	复杂双回路模拟试验			
030606002003	复杂回路模拟试验			
030606002004	手操回路模拟试验			
030606003001	报警联锁回路模拟试验			
030606004001	温度信号输入点模拟试验	点	按设计图示数量计算	调试
030606004002	模拟量输入点模拟试验			
030606004003	模拟量输出点模拟试验			
030606004004	数字量输入输出点模拟试验			

5.6.7 工厂对讲系统

工厂对讲系统工程量清单项目设置、项目特征描述的内容、计量单位及工程量计算规则，应按表 5.6.12 的规定执行。

5.6.7　工厂对讲系统（编码：030607）

项目编码	项目名称及项目特征	计量单位	工程量计算规则	工作内容
030607001001	扩音对讲话站	台	按设计图示数量计算	1. 本体安装 2. 线路检查 3. 呼叫
030607002001	扩音对讲话机			
030607003001	扩音设备	台	按设计图示数量计算	1. 本体安装 2. 线路检查
030607004001	自动指令呼叫系统	台	按设计图示数量计算	1. 本体安装 2. 系统调试
030607005001	载波电话			
030607006001	扩音对讲系统调试	台	按设计图示数量计算	系统调试

自治区住房城乡建设厅信息公开
浏览专用

5.6.8 工业计算机安装与调试

工业计算机安装与调试工程量清单项目设置、项目特征描述的内容、计量单位及工程量计算规则，应按表 5.6.8 的规定执行。

5.6.8　工业计算机安装与调试（编码：030608）

项目编码	项目名称及项目特征	计量单位	工程量计算规则	工作内容
030608001001	标准机柜	台	按设计图示数量计算	本体安装
030608001002	非标准机柜 半周长：___m			
030608001003	操作显示报警台柜			
030608002001	彩色硬拷贝机	台	按设计图示数量计算	1. 本体安装 2. 接线 3. 接地
030608002002	打印机拷贝机选择器			
030608002003	CRT 式编程器组态器、终端器			
030608003001	固定程序单回路调节器	台	按设计图示数量计算	1. 本体安装 2. 硬件检查测试
030608003002	可编程仪表（单回路调节器）			
030608003003	可编程仪表（运算器）			
030608003004	可编程仪表（记录仪）	台	按设计图示数量计算	1. 本体安装 2. 硬件检查测试
030608003005	可编程仪表（选择调节器）			
030608003006	可编程仪表（多回路调节器）			
030608003007	现场总线仪表（压力控制器）			
030608003008	现场总线仪表（差压控制器）			
030608003009	现场总线仪表（温度变送控制器）			
030608003010	现场总线仪表（光电转换器）			
030608003011	现场总线仪表（电流转换器）			
030608003012	现场总线仪表（气动转换器）			
030608003013	现场总线仪表（阀门定位器）			
030608003014	现场总线仪表（电动执行器）			
030608003015	现场总线仪表（变频变速驱动装置）			
030608003016	现场总线仪表（总线安全栅）			
030608003017	现场总线仪表（集线箱）			
030608003018	控制站			
030608003019	双重化控制站			
030608003020	三重化控制站			
030608003021	数据采集站 / 监视站			
030608003022	可编程逻辑控制器			
030608003023	工控计算机			
030608003024	工程技术站			

甘肃省住房和城乡建设厅信息公开浏览专用

项目编码	项目名称及项目特征	计量单位	工程量计算规则	工作内容
030608003025	基本操作站	台	按设计图示数量计算	1.本体安装 2.硬件检查测试
030608003026	辅助操作站			
030608003027	复合多功能操作站			
030608003028	自动双机切换装置			
030608003029	半自动双机切换装置			
030608003030	手动双机切换装置			
030608004001	组件（卡件）	个	按设计图示数量计算	1.本体安装 2.调试
030608005001	过程计算机功能调试 终端≤5 台	套	按设计图示数量计算	调试
030608005002	过程计算机功能调试 5＜终端≤8 台			
030608005003	过程计算机功能调试 8＜终端≤12 台			
030608005004	过程计算机功能调试 12＜终端≤15 台			
030608005005	控制计算机功能调试 终端≤5 台			
030608005006	控制计算机功能调试 5＜终端≤8 台			
030608005007	控制计算机功能调试 终端：8～12 台			
030608005008	控制计算机功能调试 终端：12～15 台			
030608006001	生产、经营管理计算机调试			
030608007001	工业计算机系统调试 脉冲量	点	按设计图示数量计算	调试
030608007002	工业计算机系统调试 模拟量			
030608007003	工业计算机系统调试 数字量			
030608008001	现场总线调试（低速 H1）	套	按设计图示数量计算	调试
030608008002	现场总线调试（高速 H2）			
030608009001	专用线缆 敷设方式：	m	按设计图示尺以米计量	1.线缆敷设 2.辅助元件安装及测试
030608009002	线缆头	个	按设计图示数量计算	线缆头制作、安装
030608010001	在线回路试验 模拟量 A1 点	点	按设计图示数量计算	1.检查 2.试验
030608010002	在线回路试验 模拟量 AO 点			
030608010003	在线回路试验 数字量 DI 点			
030608010004	在线回路试验 数字量 DO 点			
030608010005	在线回路试验 脉冲量 PI/PO 点			
030608010006	在线回路试验 无线 测控点			

自治区住房和城乡建设厅信息公开浏览专用

项目编码	项目名称及项目特征	计量单位	工程量计算规则	工作内容
030608011001	管理计算机调试 自动双机切换装置	套	按设计图示数量计算	1. 功能测试 2. 回路调试
030608011002	管理计算机调试 半自动双机切换装置			
030608011003	管理计算机调试 手动双机切换装置			
030608012001	SCADA 系统调试 名称:___型号规格:___	套	按设计图示数量计算	1. 硬件检查 2. 功能测试 3. 回路调试
030608013001	DCS 系统试验数据采集和处理过程 AI/DI/PI≤16 点			
030608013002	DCS 系统试验数据采集和处理过程 16 点＜AI/DI/PI≤32 点			
030608013003	DCS 系统试验数据采集和处理过程 32 点＜AI/DI/PI≤64 点			
030608013004	DCS 系统试验数据采集和处理过程 64 点＜AI/DI/PI≤128 点			
030608013005	DCS 系统试验数据采集和处理过程 128 点＜AI/DI/PI≤256 点			
030608013006	DCS 系统试验数据采集和处理过程 256 点＜AI/DI/PI≤512 点			
030608013007	DCS 系统试验数据采集和处理过程 512 点＜AI/DI/PI≤1024 点			
030608013008	DCS 系统试验数据采集和处理过程 1024 点＜AI/DI/PI≤2048 点			
030608013009	DCS 系统试验数据采集和处理过程 2048 点＜AI/DI/PI≤4096 点			
030608013010	DCS 系统试验数据采集和处理过程 AI/DI/PI＞4096 点，每增加 16 点			
030608013011	DCS 系统试验信息输出和控制过程 A0/D0/P0 ≤8 点			
030608013012	DCS 系统试验信息输出和控制过程 8 点＜A0/D0/P0≤16 点			
030608013013	DCS 系统试验信息输出和控制过程 16 点＜A0/D0/P0≤32 点			
030608013014	DCS 系统试验信息输出和控制过程 32 点＜A0/D0/P0≤64 点			
030608013015	DCS 系统试验信息输出和控制过程 64 点＜A0/D0/P0≤128 点			
030608013016	DCS 系统试验信息输出和控制过程 128 点＜A0/D0/P0≤256 点			
030608013017	DCS 系统试验信息输出和控制过程 A0/D0/P0＞256 点，每增 1 点			
030608014001	PLC 系统调试			
030608015001	ESD/SIS 系统调试			
030608016001	RTU 系统调试			
030608017001	远程监控和数据采集系统试验 监控中心			

自治区住房城乡建设厅信息公开
浏览专用

项目编码	项目名称及项目特征	计量单位	工程量计算规则	工作内容
030608017002	远程监控和数据采集系统试验 监控和采集站点≤8 点	套	按设计图示数量计算	1. 硬件检查 2. 功能测试 3. 回路调试
030608017003	远程监控和数据采集系统试验 8 点＜监控和采集站点≤12 点			
030608017004	远程监控和数据采集系统试验 12 点＜监控和采集站点≤16 点			
030608017005	远程监控和数据采集系统试验 16 点＜监控和采集站点≤32 点			
030608017006	远程监控和数据采集系统试验 32 点＜监控和采集站点≤50 点			
030608017007	远程监控和数据采集系统试验 50 点＜监控和采集站点≤80 点			
030608017008	远程监控和数据采集系统试验 80 点＜监控和采集站点≤120 点			
030608017009	远程监控和数据采集系统试验 监控和采集站点＞120 点 每增 1 点			
030608017010	综合控制系统与上位机接口试验			
030608017011	综合控制系统与远程终端接口试验			
030608017012	综合控制系统与阴级保护装置接口试验			
030608017013	综合控制系统与视频监控系统接口试验			
030608017014	综合控制系统与火灾报警消防系统接口试验			
030608017015	综合控制系统与安全机组系统接口试验			
030608017016	综合控制系统与模拟量装置接口试验(I/O 点)	点	按设计图示数量计算	1. 硬件检查 2. 功能测试 3. 回路调试
030608017017	综合控制系统与数字量装置接口试验（I/O 点）			
030608017018	综合控制系统与脉冲量装置接口试验（I/O 点）			

5.6.9 仪表管路敷设

仪表管路敷设工程量清单项目设置、项目特征描述的内容、计量单位及工程量计算规则，应按表 5.6.9 的规定执行。

F.9 仪表管路敷设（编码：030609）

项目编码	项目名称及项目特征	计 量单位	工程量计算规则	工作内容
030609001001	碳钢管敷设 焊接 管径≤15mm	m	按设计图示管路中心线以长度计算	1. 管路敷设 2. 伴热管伴热或电伴热
030609001002	碳钢管敷设 焊接 15＜管径≤22mm			
030609001003	碳钢管敷设 焊接 22＜管径≤32mm			
030609001004	碳钢管敷设 焊接 32＜管径≤50mm			
030609001005	碳钢管敷设 丝接 管径≤15mm			

自治区住房城乡建设厅信息公开 测试专用

项目编码	项目名称及项目特征	计量单位	工程量计算规则	工作内容
030609001006	碳钢管敷设 丝接 15＜管径≤20mm	m	按设计图示管路中心线以长度计算	1.管路敷设 2.伴热管伴热或电伴热
030609001007	碳钢管敷设 丝接 20＜管径≤32mm			
030609001008	碳钢管敷设 丝接 32＜管径≤50mm			
030609002001	高压管碳钢 管径≤15mm			
030609002002	高压管不锈钢 管径≤15mm			
030609003001	不锈钢管敷设管径≤10mm			
030609003002	不锈钢管敷设 10＜管径≤14mm			
030609003003	不锈钢管敷设 14＜管径 22mm			
030609003004	不锈钢管敷设 22＜管径≤32mm			
030609003005	不锈钢管敷设 32＜管径≤50mm			
030609004001	紫铜管 管径≤10mm			
030609004002	紫铜管 10＜管径≤14mm			
030609004003	紫铜管 14＜管径≤22mm			
030609004004	紫铜管 22＜管径≤32mm			
030609004005	黄铜管 32＜管径≤40mm			
030609004006	黄铜管 40＜管径≤50mm			
030609004007	铝管敷设 管径≤14mm			
030609004008	铝管敷设 14＜管径≤22mm			
030609004009	铝管敷设 22＜管径≤32mm			
030609005001	聚乙烯管 管径 32≤mm			
030609006001	尼龙管缆 单芯 管径≤6mm	m	按设计图示以长度计算	管路敷设
030609006002	尼龙管缆 单芯 6＜管径≤8mm			
030609006003	尼龙管缆 单芯 8＜管径≤10mm			
030609006004	尼龙管缆 7 芯 管径≤6mm			
030609006005	铜管缆 单芯 管径≤6mm			
030609006006	铜管缆 单芯 6＜管径≤8mm			
030609006007	铜管缆 单芯 8＜管径≤10mm			
030609006008	铜管缆 7 芯 管径≤6mm			
030609006009	不锈钢管缆 单芯 管径≤6mm			
030609006010	不锈钢管缆 单芯 8＜管径≤8mm			
030609006011	不锈钢管缆 单芯 8＜管径≤10mm			
030609006012	不锈钢管缆 7 芯 管径≤6mm			

自治区住房城乡建设厅信息公开 浏览专用

项目编码	项目名称及项目特征	计量单位	工程量计算规则	工作内容
030609007001	仪表设备与管路伴热 不锈钢伴热管（管径≤10mm）	m	按设计图示管路中心线以长度计算	1. 管路敷设 2. 伴热管伴热或电伴热
030609007002	仪表设备与管路伴热 碳钢伴热管（管径≤22mm）			
030609007003	仪表设备与管路伴热 铜管伴热管（管径≤10mm）			
030609007004	仪表设备与管路伴热 铜管伴热管（10＜管径≤22mm）			
030609007005	电伴热带/伴热电缆			
030609007006	伴热元件	根	按设计图示数量计算	安装
030609008001	仪表设备脱脂:压力表	块	按设计图示数量计算	1. 本体安装 2. 配合单体调试
030609008002	仪表设备脱脂:压力表变送器调节阀	台		
030609008003	仪表设备脱脂:压力表仪表附件	套		
030609008004	仪表设备脱脂:压力表孔板	块		
030609008005	仪表设备脱脂:压力表仪表阀门	个		
030609008006	仪表管路脱脂	m	按设计图示管路中心线以	本体安装
030609009001	伴热一体化管缆 单芯	m	按设计图示以长度计算	1. 敷设 2. 保护电路测试
030609009002	伴热一体化管缆 4 芯			

5.6.10 仪表盘、箱、柜及附件安装

仪表盘、箱、柜及附件安装工程量清单项目设置、项目特征描述的内容、计量单位及工程量计算规则，应按表 5.6.10 的规定执行。

5.6.10 仪表盘、箱、柜及附件安装（编码：030610）

项目编码	项目名称及项目特征	计量单位	工程量计算规则	工作内容
030610001001	大型通道盘	台	按设计图示数量计算	1. 本体安装 2. 配合调试
030610001002	柜式、框架式盘			
030610001003	组合式盘台			
030610001004	屏式盘			
030610001005	半模拟盘			
030610001006	操作台			
030610001007	挂式盘			
030610001008	盘、柜转角板、侧壁板			

自治区住房城乡建设厅信息公开 浏览专用

项目编码	项目名称及项目特征	计量单位	工程量计算规则	工作内容
030610001009	保护（温）箱	台	按设计图示数量计算	1. 本体安装 2. 配合调试
030610001010	接线箱端子数 14 对以下			
030610001011	接线箱端子数 14～48 对			
030610001012	接线箱端子数 48～60 对			
030610001013	接管箱 出口点 5 点以下			
030610001014	接管箱 出口点 5～12 点			
030610001015	接管箱 出口点 12～19 点			
030610001016	供电箱			
030610002001	盘柜照明罩	个	按设计图示数量计算	安装
030610002002	盘内汇线槽安装	m	按设计图示数量计算	安装
030610002003	盘内汇流排制作			制作
030610002004	盘内汇流排安装			安装
030610002005	稳压稳频供电源	个	按设计图示数量计算	安装
030610002006	冷端温度补偿器			
030610002007	多点切换开关			
030610002008	盘上其他元件安装			
030610002009	减震器制作	个	按设计图示数量计算	制作
030610002010	减震器安装			安装
030610002011	仪表盘开孔 80×160 以内	个	按设计图示数量计算	本体制作、安装
030610002012	控制室密封 密封剂	kg	按密封剂质量计算	安装
030610002013	端子板校接线 直压式	头	按设计图示数量计算	本体制作、安装
030610002014	端子板校接线 端头压接式			
030610002015	端子板校接线 锡焊式			
030610002016	专用插头安装校线	个	按设计图示数量计算	1. 本体制作、安装 2. 校接线
030610002017	盘柜接线检查	头		
030610002018	盘柜配线	m		

自治区住房城乡建设厅信息公开 浏览专用

5.6.11 仪表附件安装

仪表附件安装安装工程量清单项目设置、项目特征描述的内容、计量单位及工程量计算规则，应按表 5.6.11 的规定执行。

F.11仪表附件安装（编码：030611）

项目编码	项目名称及项目特征	计量单位	工程量计算规则	工作内容
030611001001	钢碳焊接式阀门 DN50 以下	个	按设计图示数量计算	本体安装
030611001002	不锈钢焊接式阀门 DN50 以下			
030611001003	法兰式阀门 DN50 以下	个	按设计图示数量计算	本体安装
030611001004	碳钢取压球阀 DN32 以下			
030611001005	不锈钢取压球阀 DN32 以下			
030611001006	卡套式阀门			
030611001007	碳钢外螺纹阀门 （碳钢）			
030611001008	不锈钢外螺纹阀门 （不锈钢）			
030611001009	碳钢内螺纹阀门 （碳钢）			
030611001010	不锈钢内螺纹阀门 （不锈钢）			
030611001011	气源球阀			
030611001012	三阀组、五阀组 （碳钢）			
030611001013	三阀组、五阀组 （不锈钢）			
030611001014	高压角阀 DN6			
030611001015	表用阀门研磨	个	按设计图示数量计算	研磨
030611002001	双杆吊架安装	对		本体安装
030611002002	电缆穿墙密封架安装	个		
030611002003	冲孔板/槽安装	m		
030611002004	仪表立柱制作安装	根		本体制作、安装
030611002005	混凝土基础 400×400	个	按设计图示数量计算	本体制作、安装
030611002006	辅助容器制作	个	按设计图示数量计算	本体制作
030611002007	辅助容器安装			本体安装
030611002008	气源分配器制作（供气 12 点）	个	按设计图示数量计算	本体制作
030611002009	气源分配器安装（供气 12 点）			本体安装
030611002010	水封制作安装	个	按设计图示数量计算	本体制作、安装
030611002011	排污漏斗制作安装			
030611002012	防雨罩制作安装	kg		
030611002013	取源部件配合安装	个	按设计图示数量计算	本体安装
030611002014	碳钢温度计套管安装			
030611002015	不锈钢温度计套管安装			

吉林省住房城乡建设厅信息公开浏览专用

项目编码	项目名称及项目特征	计量单位	工程量计算规则	工作内容
030611002016	碳钢压力表弯制作	个	按设计图示数量计算	本体制作
030611002017	不锈钢压力表弯制作			
030611002018	压力表弯安装	套	按设计图示数量计算	本体安装
030611002019	均压环制作安装（方型）	套	按设计图示数量计算	本体制作、安装
030611002020	均压环制作安装（圆型）			
030611002021	仪表附件 材质：___			

5.6.12 相关问题及说明

5.6.12.1 自动化控制仪表安装工程适用于自动化控制系统的过程检测仪表、显示及调节控制仪表、执行仪表、机械量仪表、过程分析和物性检测仪表，及该系统的仪表回路模拟试验、安全监测及报警装置、工业计算机安装与调试、仪表管路敷设、仪表附件安装，以及仪表盘、箱、柜及其附件安装。

5.6.12.2 土石方工程，应按本规范附录 5.13 其他及附属工程相关项目编码列项。

5.6.12.3 自动化控制仪表安装工程中的控制电缆敷设、电气配管配线、桥架安装、接地系统安装，以及供电系统安装，应按本规范附录 5.4 电气设备安装工程的相应项目编码列项。

5.6.12.4 在线仪表和部件（流量计、调节阀、电磁阀、节流装置、取源部件等）安装，以及管路敷设的液压试验、焊口热处理及无损探伤，应按本规范附录 5.8 工业管道工程的相应项目编码列项。

5.6.12.5 工业通讯设备的安装与调试，应按本规范附录 5.11 通信设备及线路工程的相应项目编码列项。

5.6.12.6 刷油、防腐蚀、绝热工程 应按本规范附录 5.12 刷油、防腐蚀、绝热工程相关项目编码列项。

5.6.12.7 表 5.6.1 过程检测仪表中的有关问题说明：

1 温度仪表规格需描述接触式温度计的尾长。

2 物位检测仪表规格需描述仪表长度或测量范围。

3 对于配套节流装置的仪表工作内容应包含节流装置吹扫后的二次清理和二次安装。

4 对于核辐射仪表工作内容应包含核辐射仪表安全保护。

5.6.12.8 开关阀、电磁阀、伺服放大器，应按表 5.6.3 执行仪表中的调节阀编码列项。

5.6.12.9 附表 5.6.7 工厂对讲系统只适用于工业用途的建设项目，民用对讲系统应按本规范附录 5.5 建筑智能化工程的相应项目编码列项。

5.6.12.10 表 5.6.8 工业计算机安装与调试中的有关问题说明：

1 在线回路试验包括模拟量、数字量、脉冲量、无线测控点。

2 专用线缆的敷设、预留长度及附加长度按本规范附录 5.4 电气设备安装工程执行。

5.6.12.11 表 5.6.9 仪表管路敷设中，仪表导压管敷设工程量计算不扣除阀门、管件所占长度，电伴热电缆工程量计算不扣除伴热元件所占长度。

5.6.12.12 表 5.6.11 仪表附件安装中，仪表附件是指压缩空气净化分配器等具有相对独立性的附件。

5.6.12.13 清单中用冒号或横线号表示需要补充的内容：应结合拟建工程的实际情况予以描述的项目特征。

信息公开

5.7 通风空调工程

5.7.1 通风空调设备及部件制作安装

通风空调设备及部件制作安装工程量清单项目设置、项目特征描述的内容、计量单位及工程量计算规则，应按表 5.7.1 的规定执行。

表 5.7.1　通风空调设备及部件制作安装（编码：030701）

项目编码	项目名称及项目特征	计量单位	工程量计算规则	工作内容
030701001001	空气加热器（冷却器）安装质量≤100kg	台	按设计图示数量计算	1. 本体安装 2. 支架制作、安装 3. 支架刷防锈漆
030701001002	空气加热器（冷却器）安装 100kg＜质量≤200kg			
030701001003	空气加热器（冷却器）安装 200kg＜质量≤400kg			
030701002001	除尘设备安装 质量≤200kg		按设计图示数量计算	本体安装
030701002002	除尘设备安装 200kg＜质量≤500kg			
030701002003	除尘设备安装 500kg＜质量≤1000kg			
030701002004	除尘设备安装 1000kg＜质量≤3000kg			
030701003001	吊式空调器安装冷量≤15kW	台	按设计图示数量计算	1. 本体安装 2. 单机调试 3. 支架制作、安装 4. 支架刷防锈漆
030701003002	吊式空调器安装 15kW＜冷量≤30kW			
030701003003	吊式空调器安装 30kW＜冷量≤50kW			
030701003004	吊式空调器安装 50kW＜冷量≤100kW			
030701003005	吊式空调器安装 100kW＜冷量＞100kW			
030701003006	落地式空调器安装冷量≤100kW		按设计图示数量计算	1. 本体安装 2. 单机调试
030701003007	落地式空调器安装 100kW＜冷量≤220kW			
030701003008	落地式空调器安装 220kW＜冷量≤350kW			
030701003009	落地式空调器安装 350kW＜冷量≤500kW			
030701003010	落地式空调器安装 500kW＜冷量＞500kW			
030701003011	分体壁挂式室外机安装			
030701003012	分体壁挂式室内机安装			
030701003013	分体落地式室外机安装			
030701003014	分体落地式室内机安装			
030701003015	分段组合式空调器安装风量≤4000m³/h			
030701003016	分段组合式空调器安装 4000m³/h＜风量≤10000m³/h			
030701003017	分段组合式空调器安装 10000m³/h＜风量≤20000m³/h			
030701003018	分段组合式空调器安 20000m³/h＜风量≤30000m³/h			
030701003019	分段组合式空调器安装 30000m³/h＜风量≤40000m³/h			
030701003020	分段组合式空调器安装 40000m³/h＜风量≤60000m³/h			

自治区住房城乡建设厅信息公开浏览专用

项目编码	项目名称及项目特征	计量单位	工程量计算规则	工作内容
030701003021	分段组合式空调器安装 60000m³/h＜风量≤80000m³/h	台	按设计图示数量计算	1.本体安装 2.单机调试
030701003022	分段组合式空调器安装 80000m³/h＜风量≤100000m³/h			
030701003023	恒温恒湿机（精密空调机）安装冷量≤25kW			
030701003024	恒温恒湿机（精密空调机）安装 25kW＜冷量≤50kW			
030701003025	恒温恒湿机（精密空调机）安装 50kW＜冷量≤100kW			
030701003026	恒温恒湿机（精密空调机）安装 100kW＜冷量≤150kW			
030701003027	恒温恒湿机（精密空调机）安装 150kW＜冷量≤250kW			
030701003028	空气幕吊式安装长度≤900mm		按设计图示数量计算	1.本体安装 2.单机调试 3.支架制作、安装 4.吊架刷防锈漆
030701003029	空气幕吊式安装 900mm＜长度≤1200mm			
030701003030	空气幕吊式安装 1200mm＜长度≤1500mm			
030701003031	空气幕墙上安装长度≤900mm		按设计图示数量计算	1.本体安装 2.单机调试
030701003032	空气幕墙上安装 900mm＜长度≤1200mm			
030701003033	空气幕墙上安装 1200mm＜长度≤1500mm			
030701004001	风机盘管吊顶式安装	台	按设计图示数量计算	1.本体安装 2.试压 3.单机调试 4.支架制作、安装 5.支架刷防锈漆
030701004002	风机盘管落地式安装	台	按设计图示数量计算	1.本体安装 2.试压 3.单机调试
030701004003	风机盘管壁挂式安装			
030701004004	风机盘管卡式嵌入式安装	台	按设计图示数量计算	1.本体安装 2.试压 3.单机调试 4.支架制作、安装 5.支架刷防锈漆
030701004005	4#离心式通风机落地式安装	台	按设计图示数量计算	1.本体安装 2.单机调试
030701004006	6#离心式通风机落地式安装			
030701004007	8#离心式通风机落地式安装			
030701004008	12#离心式通风机落地式安装			
030701004009	16#离心式通风机落地式安装			
030701004010	20#离心式通风机落地式安装			

自治区住房城乡建设厅信息公开
浏览专用

项目编码	项目名称及项目特征	计量单位	工程量计算规则	工作内容
030701004011	4#离心式通风机吊式安装	台	按设计图示数量计算	1. 本体安装 2. 单机调试 3. 支架制作、安装 4. 支架刷防锈漆
030701004012	6#离心式通风机吊式安装			
030701004013	8#离心式通风机吊式安装			
030701004014	12#离心式通风机吊式安装			
030701004015	16#离心式通风机吊式安装			
030701004016	20#离心式通风机吊式安装			
030701004017	5#轴流式通风机落地式安装	台	按设计图示数量计算	1. 本体安装 2. 单机调试
030701004018	7# 轴流式通风机落地式安装			
030701004019	10#轴流式通风机落地式安装			
030701004020	16#轴流式通风机落地式安装			
030701004021	20#轴流式通风机落地式安装			
030701004022	5#轴流式通风机吊式安装	台	按设计图示数量计算	1. 本体安装 2. 单机调试 3. 支架制作、安装 4. 支架刷防锈漆
030701004023	7#轴流式通风机吊式安装			
030701004024	10#轴流式通风机吊式安装			
030701004025	16#轴流式通风机吊式安装			
030701004026	20#轴流式通风机吊式安装			
030701004027	6#混（斜）流式通风机落地式安装	台	按设计图示数量计算	1. 本体安装 2. 单机调试
030701004028	8# 混（斜）流式通风机落地式安装			
030701004029	10#混（斜）流式通风机落地式安装			
030701004030	12#混（斜）流式通风机落地式安装			
030701004031	16#混（斜）流式通风机落地式安装			
030701004032	20#混（斜）流式通风机落地式安装			
030701004033	6#混（斜）流式通风机吊式安装	台	按设计图示数量计算	1. 本体安装 2. 单机调试 3. 支架制作、安装 4. 支架刷防锈漆
030701004034	8#混（斜）流式通风机吊式安			
030701004035	10#混（斜）流式通风机吊式安装			
030701004036	12#混（斜）流式通风机吊式安装			
030701004037	16#混（斜）流式通风机吊式安装			
030701004038	20#混（斜）流式通风机吊式安装			
030701004039	风机箱落地式安装 风量≤5000m³/h	台	按设计图示数量计算	1. 本体安装 2. 单机调试
030701004040	风机箱落地式安装 5000m³/h＜风量≤10000m³/h			

白治区住房城乡建设厅信息公开浏览专用

项目编码	项目名称及项目特征	计量单位	工程量计算规则	工作内容
030701004041	风机箱落地式安装 10000m³/h＜风量≤20000m³/h	台	按设计图示数量计算	1. 本体安装 2. 单机调试
030701004042	风机箱落地式安装 20000m³/h＜风量≤30000m³/h			
030701004043	风机箱吊式安装 风量≤5000m³/h	台	按设计图示数量计算	1. 本体安装 2. 单机调试 3. 支架制作、安装 4. 支架刷防锈漆
030701004044	风机箱吊式安装 5000m³/h＜风量≤10000m³/h			
030701004045	风机箱吊式安装 10000m³/h＜风量≤20000m³/h			
030701004046	风机箱吊式安装 20000m³/h＜风量≤30000m³/h			
030701004047	3.6#屋顶式通风机安装	台	按设计图示数量计算	1. 本体安装 2. 单机调试
030701004048	4.5#屋顶式通风机安装			
030701004049	6.3#屋顶式通风机安装			
030701004050	无动力屋顶排风球安装 风球直径≤300 mm			
030701004051	无动力屋顶排风球安装 300 mm＜风球直径≤400 mm			
030701004052	无动力屋顶排风球安装 400 mm＜风球直径≤500 mm			
030701004053	诱导风机安装 风量≤1350m³/h	台	按设计图示数量计算	1. 本体安装 2. 单机调试 3. 支架制作、安装 4. 支架刷防锈漆
030701004054	诱导风机安装 1350m³/h＜风量≤3000m³/h			
030701004055	诱导风机安装 3000m³/h＜风量≤6000m³/h			
030701004056	6.3#射流风机安装			
030701004057	9#射流风机安装			
030701004058	10#射流风机安装			
030701004059	12.5#射流风机安装			
030701004060	无动力进风器墙壁式安装 接管直径Φ110	台	按设计图示数量计算	1. 本体安装 2. 单机调试
030701004061	无动力进风器墙壁式安装 接管直径Φ116			
030701004062	无动力进风器墙壁式安装 接管直径Φ250			
030701005001	活塞式制冷机组安装 冷量≤100kW			
030701005002	活塞式制冷机组安装 100kW＜冷量≤150kW			
030701005003	活塞式制冷机组安装 150kW＜冷量≤200kW			
030701005004	活塞式制冷机组安装 200kW＜冷量≤250kW			
030701005005	活塞式制冷机组安装 250kW＜冷量≤300kW			
030701005006	活塞式制冷机组安装 300kW＜冷量≤450kW			
030701005007	活塞式制冷机组安装 450kW＜冷量≤580kW			

吉林省住房城乡建设厅信息公开浏览专用

项目编码	项目名称及项目特征	计量单位	工程量计算规则	工作内容
030701005008	活塞式制冷机组安装 580kW＜冷量≤780kW	台	按设计图示数量计算	1. 本体安装 2. 单机调试
030701005009	活塞式制冷机组安装 780kW＜冷量≤900kW			
030701005010	螺杆式制冷机组安装 冷量≤350kW			
030701005011	螺杆式制冷机组安装 350kW＜冷量≤500kW			
030701005012	螺杆式制冷机组安装 500kW＜冷量≤700kW			
030701005013	螺杆式制冷机组安装 700kW＜冷量≤1150kW			
030701005014	螺杆式制冷机组安装 1150kW＜冷量≤1600kW			
030701005015	离心式制冷机组安装 冷量≤1410kW			
030701005016	离心式制冷机组安装 1410kW＜冷量≤2110kW			
030701005017	离心式制冷机组安装 2110kW＜冷量≤3000kW			
030701005018	离心式制冷机组安装 3000kW＜冷量≤3600kW			
030701005019	离心式制冷机组安装 3600kW＜冷量≤4000kW			
030701005020	热泵式（风冷模块式）制冷机组安装 冷量≤56kW			
030701005021	热泵式（风冷模块式）制冷机组安装 56kW＜ 冷量≤100kW			
030701005022	热泵式（风冷模块式）制冷机组安装 100kW＜ 冷量≤150kW			
030701005023	热泵式（风冷模块式）制冷机组安装 150kW＜ 冷量≤250kW			
030701005024	热泵式（风冷模块式）制冷机组安装 250kW＜ 冷量≤500kW			
030701005025	热泵式（风冷模块式）制冷机组安装 500kW＜ 冷量≤800kW			
030701005026	热泵式（风冷模块式）制冷机组安装 800kW＜ 冷量≤1200kW			
030701005027	热泵式（风冷模块式）制冷机组安装 1200kW＜冷量≤1800kW			
030701005028	多联式制冷机组室外机安装 冷量≤30kW			
030701005029	多联式制冷机组室外机安装 30kW＜冷量≤50kW			
030701005030	多联式制冷机组室外机安装 50kW＜冷量≤90kW			
030701005031	多联式制冷机组室外机安装 90kW＜冷量≤140kW			
030701005032	多联式制冷机组室外机安装 140kW＜冷量≤200kW			

自治区住房城乡建设厅信息公开 浏览专用

项目编码	项目名称及项目特征	计量单位	工程量计算规则	工作内容
030701005033	冷却塔安装 设备处理水量≤30m³/h	台	按设计图示数量计算	1.本体安装 2.单机调试
030701005034	冷却塔安装 30m³/h＜处理水量≤50m³/h			
030701005035	冷却塔安装 50m³/h＜处理水量≤70m³/h			
030701005036	冷却塔安装 70m³/h＜处理水量≤100m³/h			
030701005037	冷却塔安装 100m³/h＜处理水量≤150m³/h			
030701005038	冷却塔安装 150m³/h＜处理水量≤250m³/h			
030701005039	冷却塔安装 250m³/h＜处理水量≤350m³/h			
030701005040	冷却塔安装 350m³/h＜处理水量≤500m³/h			
030701005041	冷却塔安装 500m³/h＜处理水量≤700m³/h			
030701006001	钢板密闭门安装 T704-7 带视孔 800×500mm	个	按设计图示数量计算	1.本体制作 2.本体安装
030701006002	钢板密闭门安装 T704-7 带视孔 1200× 500mm			
030701007001	板挡水板安装 T704-9 三折曲板 片距 30mm			
030701007002	板挡水板安装 T704-9 三折曲板 片距 50mm			
030701007003	板挡水板安装 T704-9 六折曲板 片距 30mm			
030701007004	板挡水板安装 T704-9 六折曲板 片距 50mm			
030701008001	滤水器、溢水盘安装			
030701009001	金属壳体安装			
030701010001	过滤器安装 风量≤6000m³/h	台	按设计图示数量计算	1.本体安装 2.框架制作、安装
030701010002	过滤器安装 6000m³/h＜风量≤8000m³/h			
030701010003	过滤器安装 8000m³/h＜风量≤16000m³/h			
030701010004	过滤器安装 16000m³/h＜风量≤24000m³/h			
030701010005	过滤器安装 24000m³/h＜风量≤32000m³/h			
030701010006	过滤器安装 32000m³/h＜风量≤40000m³/h			
030701010007	屏风格架式过滤器安装			
030701011001	净化工作台安装	台	按设计图示数量计算	安装
030701012001	风淋室安装 重量≤0.5t			
030701012002	风淋室安装 0.5t＜重量≤1.0t			
030701012003	风淋室安装 1.0t＜重量≤2.0t			
030701012004	风淋室安装 2.0t＜重量≤3.0t			
030701013001	洁净室安装			
030701014001	除湿机安装			

吉林省住房城乡建设厅信息公开 浏览专用

项目编码	项目名称及项目特征	计量单位	工程量计算规则	工作内容
030701015001	人防过滤吸收器安装	台	按设计图示数量计算	安装
030701016001	油烟净化装置安装			
030701017001	风道型变风量末端装置安装			
030701017002	动力型变风量末端装置安装			
030701018001	玻璃挡烟垂壁安装	m	按设计图示延长米计算	安装
030701018002	复合挡烟垂壁安装			
030701018003	金属板挡烟垂壁安装			
030701018004	卷帘式挡烟垂壁安装			

5.7.2 通风管道制作安装

通风管道制作安装工程量清单项目设置、项目特征描述的内容、计量单位及工程量计算规则，应按表 5.7.2 的规定执行。

表 5.7.2 通风管道制作安装（编码：030702）

项目编码	项目名称及项目特征	计量单位	工程量计算规则	工作内容
030702001001	镀锌薄钢板圆形风管制作安装（法兰连接） 厚度 δ=0.5mm ， 直径≤320mm	m^2	按设计图示内径以展开面积计算	1.风管、管件、法兰、零件制作安装 2.支架制作、安装 3.支架刷防锈漆 4.配合预留孔洞及修补孔洞
030702001002	镀锌薄钢板圆形风管制作安装（法兰连接） 厚度 δ=0.6mm ， 320mm＜直径≤450mm			
030702001003	镀锌薄钢板圆形风管制作安装（法兰连接） 厚度 δ=0.75mm ， 450mm＜直径≤1000mm			
030702001004	镀锌薄钢板圆形风管制作安装（法兰连接） 厚度 δ=1.0mm ， 1000mm＜直径≤1250mm			
030702001005	镀锌薄钢板圆形风管制作安装（法兰连接） 厚度 δ=1.2mm ， 1250mm＜直径≤2000mm			
030702001006	镀锌薄钢板矩形风管制作安装（法兰连接） 厚度 δ=0.5mm ， 长边长≤320mm			
030702001007	镀锌薄钢板矩形风管制作安装（法兰连接） 厚度 δ=0.6mm ， 320mm＜长边长≤450mm			
030702001008	镀锌薄钢板矩形风管制作安装（法兰连接） 厚度 δ=0.75mm ， 450mm＜长边长≤1000mm			
030702001009	镀锌薄钢板矩形风管制作安装（法兰连接） 厚度 δ=1.0mm ， 1000mm＜长边长≤1250mm			
030702001010	镀锌薄钢板矩形风管制作安装（法兰连接） 厚度 δ=1.2mm ， 1250mm＜长边长≤2000mm			
030702001011	镀锌薄钢板矩形风管制作安装（法兰连接） 厚度 δ=1.2mm ， 2000mm＜长边长≤4000mm			
030702001012	镀锌薄钢板风管制作安装（法兰插口连接） 板厚 δ=0.5mm ， 长边长≤320mm			

自治区住房城乡建设厅信息公开 仅供浏览专用

项目编码	项目名称及项目特征	计量单位	工程量计算规则	工作内容
030702001013	镀锌薄钢板风管制作安装（法兰插口连接）板厚δ=0.6mm，320mm＜长边长≤450mm	m^2	按设计图示内径以展开面积计算	1.风管、管件、法兰、零件制作安装 2.支架制作、安装 3.支架刷防锈漆 4.配合预留孔洞及修补孔洞
030702001014	镀锌薄钢板风管制作安装（法兰插口连接）板厚δ=0.75mm，450mm＜长边长≤630mm			
030702001015	镀锌薄钢板矩形风管制作安装（共板法兰连接）厚度δ=0.5mm，长边长≤320mm			
030702001016	镀锌薄钢板矩形风管制作安装（共板法兰连接）厚度δ=0.6mm，320mm＜长边长≤450mm			
030702001017	镀锌薄钢板矩形风管制作安装（共板法兰连接）厚度δ=0.75mm，450mm＜长边长≤1000mm			
030702001018	镀锌薄钢板矩形风管制作安装（共板法兰连接）厚度δ=1.0mm，1000mm＜长边长≤1250mm			
030702001019	镀锌薄钢板矩形风管制作安装（共板法兰连接）厚度δ=1.2mm，1250mm＜长边长≤2000mm			
030702001020	薄钢板圆形风管制作安装（焊接连接）厚度δ=2.0mm，直径≤320mm			
030702001021	薄钢板圆形风管制作安装（焊接连接）厚度δ=2.0mm，320mm＜直径≤450mm			
030702001022	薄钢板圆形风管制作安装（焊接连接）厚度δ=2.0mm，450mm＜直径≤1000mm			
030702001023	薄钢板圆形风管制作安装（焊接连接）厚度δ=2.0mm，1000mm＜直径≤2000mm			
030702001024	薄钢板矩形风管制作安装（焊接连接）厚度δ=2.0mm，长边长≤320mm			
030702001025	薄钢板矩形风管制作安装（焊接连接）厚度δ=2.0mm，320mm＜长边长≤450mm			
030702001026	薄钢板矩形风管制作安装（焊接连接）厚度δ=2.0mm，450mm＜长边长≤1000mm			
030702001027	薄钢板矩形风管制作安装（焊接连接）厚度δ=2.0mm，1000mm＜长边长≤1250mm			
030702001028	薄钢板矩形风管制作安装（焊接连接）厚度δ=2.0mm，1250mm＜长边长≤2000mm			
030702001029	薄钢板圆形风管制作安装（焊接连接）厚度δ=3.0mm，直径≤320mm			
030702001030	薄钢板圆形风管制作安装（焊接连接）厚度δ=3.0mm，320mm＜直径≤450mm			
030702001031	薄钢板圆形风管制作安装（焊接连接）厚度δ=3.0mm，450mm＜直径≤1000mm			
030702001032	薄钢板圆形风管制作安装（焊接连接）厚度δ=3.0mm，1000mm＜直径≤2000mm			
030702001033	薄钢板矩形风管制作安装（焊接连接）厚度δ=3.0mm，长边长≤320mm			
030702001034	薄钢板矩形风管制作安装（焊接连接）厚度δ=3.0mm，320mm＜长边长≤450mm			
030702001035	薄钢板矩形风管制作安装（焊接连接）厚度δ=3.0mm，450mm＜长边长≤1000mm			

甘肃省住房和城乡建设厅信息公开浏览专用

项目编码	项目名称及项目特征	计量单位	工程量计算规则	工作内容
030702001036	薄钢板矩形风管制作安装（焊接连接） 厚度δ=3.0mm，1000mm＜长边长≤1250mm	m^2	按设计图示内径以展开面积计算	1.风管、管件、法兰、零件制作安装 2.支架制作、安装 3.支架刷防锈漆 4.配合预留孔洞及修补孔洞
030702001037	薄钢板矩形风管制作安装（焊接连接） 厚度δ=3.0mm，1250mm＜长边长≤2000mm			
030702002001	镀锌薄钢板净化风管制作安装（法兰连接） 厚度δ=0.5mm，长边长≤320mm			
030702002002	镀锌薄钢板净化风管制作安装（法兰连接） 厚度δ=0.6mm，320mm＜长边长≤450mm			
030702002003	镀锌薄钢板净化风管制作安装（法兰连接） 厚度δ=0.75mm，450mm＜长边长≤1000mm			
030702002004	镀锌薄钢板净化风管制作安装（法兰连接） 厚度δ=1.0mm，1000mm＜长边长≤1250mm			
030702002005	镀锌薄钢板净化风管制作安装（法兰连接） 厚度δ=1.2mm，1250mm＜长边长≤2000mm			
030702003001	不锈钢板圆形风管制作安装（电弧焊连接） 直径×壁厚≤200×2mm			
030702003002	不锈钢板圆形风管制作安装（电弧焊连接） 200×2mm＜直径×壁厚≤400×2mm			
030702003003	不锈钢板圆形风管制作安装（电弧焊连接） 400×2mm＜直径×壁厚≤560×2mm			
030702003004	不锈钢板圆形风管制作安装（电弧焊连接） 560×2mm＜直径×壁厚≤700×3mm			
030702003005	不锈钢板圆形风管制作安装（电弧焊连接） 直径×壁厚＞700×3mm			
030702003006	不锈钢板圆形风管制作安装（氩弧焊连接） 直径×壁厚≤200×2mm			
030702003007	不锈钢板圆形风管制作安装（氩弧焊连接） 200×2mm＜直径×壁厚≤400×2mm			
030702003008	不锈钢板圆形风管制作安装（氩弧焊连接） 400×2mm＜直径×壁厚≤560×2mm			
030702003009	不锈钢板圆形风管制作安装（氩弧焊连接） 560×2mm＜直径×壁厚≤700×3mm			
030702003010	不锈钢板圆形风管制作安装（氩弧焊连接） 直径×壁厚＞700×3mm			
030702003011	不锈钢板矩形风管制作安装（电弧焊连接） 长边长×壁厚≤200×2mm			
030702003012	不锈钢板矩形风管制作安装（电弧焊连接） 200×2mm＜长边长×壁厚≤400×2mm			
030702003013	不锈钢板矩形风管制作安装（电弧焊连接） 400×2mm＜长边长×壁厚≤560×2mm			
030702003014	不锈钢板矩形风管制作安装（电弧焊连接） 560×2mm＜长边长×壁厚≤700×3mm			
030702003015	不锈钢板矩形风管制作安装（电弧焊连接） 长边长×壁厚＞700×3mm			
030702003016	不锈钢板矩形风管制作安装（氩弧焊连接） 长边长×壁厚≤200×2mm			
030702003017	不锈钢板矩形风管制作安装（氩弧焊连接） 200×2mm＜长边长×壁厚≤400×2mm			

白银区住房和城乡建设厅信息公开浏览专用

项目编码	项目名称及项目特征	计量单位	工程量计算规则	工作内容
030702003018	不锈钢板矩形风管制作安装（氩弧焊连接）400×2mm＜长边长×壁厚≤560×2mm	m^2	按设计图示内径以展开面积计算	1. 风管、管件、法兰、零件制作安装 2. 支架制作、安装 3. 支架刷防锈漆 4. 配合预留孔洞及修补孔洞
030702003019	不锈钢板矩形风管制作安装（氩弧焊连接）560×2mm＜长边长×壁厚≤700×3mm			
030702003020	不锈钢板矩形风管制作安装（氩弧焊连接）长边长×壁厚＞700×3mm			
030702004001	铝板圆形风管制作安装（氧乙炔焊连接）直径×壁厚≤200×2mm			
030702004002	铝板圆形风管制作安装（氧乙炔焊连接）200×2mm＜直径×壁厚≤400×2mm			
030702004003	铝板圆形风管制作安装（氧乙炔焊连接）400×2mm ＜直径×壁厚≤630×2mm			
030702004004	铝板圆形风管制作安装（氧乙炔焊连接）630×2mm ＜直径×壁厚≤700×2mm			
030702004005	铝板圆形风管制作安装（氧乙炔焊连接）直径×壁厚≤200×3mm			
030702004006	铝板圆形风管制作安装（氧乙炔焊连接）200×3mm ＜直径×壁厚≤400×3mm			
030702004007	铝板圆形风管制作安装（氧乙炔焊连接）400×3mm＜直径×壁厚≤630×3mm			
030702004008	铝板圆形风管制作安装（氧乙炔焊连接）630×3mm ＜直径×壁厚≤700×3mm			
030702004009	铝板圆形风管制作安装（氧乙炔焊连接）直径×壁厚＞700×3mm			
030702004010	铝板圆形风管制作安装（氩弧焊连接）直径×壁厚≤200×2mm			
030702004011	铝板圆形风管制作安装（氩弧焊连接）200×2mm ＜直径×壁厚≤400×2mm			
030702004012	铝板圆形风管制作安装（氩弧焊连接）400×2mm ＜直径×壁厚≤630×2mm			
030702004013	铝板圆形风管制作安装（氩弧焊连接）630×2mm ＜直径×壁厚≤700×2mm			
030702004014	铝板圆形风管制作安装（氩弧焊连接）直径×壁厚≤200×3mm			
030702004015	铝板圆形风管制作安装（氩弧焊连接）200×3mm ＜直径×壁厚≤400×3mm			
030702004016	铝板圆形风管制作安装（氩弧焊连接）400×3mm＜直径×壁厚≤630×3mm			
030702004017	铝板圆形风管制作安装（氩弧焊连接）630×3mm ＜直径×壁厚≤700×3mm			
030702004018	铝板圆形风管制作安装（氩弧焊连接）直径×壁厚＞700×3mm			
030702004019	铝板矩形风管制作安装（氧乙炔焊连接）长边长×壁厚≤320×2mm			
030702004020	铝板矩形风管制作安装（氧乙炔焊连接）320×2mm＜长边长×壁厚≤630×2mm			
030702004021	铝板矩形风管制作安装（氧乙炔焊连接）630×2mm＜长边长×壁厚≤2000×2mm			

吉林省城乡建设厅信息公开浏览专用

项目编码	项目名称及项目特征	计量单位	工程量计算规则	工作内容
030702004022	铝板矩形风管制作安装（氧乙炔焊连接） 长边长×壁厚≤320×3mm	m^2	按设计图示内径以展开面积计算	1. 风管、管件、法兰、零件制作安装 2. 支架制作、安装 3. 支架刷防锈漆 4. 配合预留孔洞及修补孔洞
030702004023	铝板矩形风管制作安装（氧乙炔焊连接） 320×3mm＜长边长×壁厚≤630×3mm			
030702004024	铝板矩形风管制作安装（氧乙炔焊连接） 630×3mm＜长边长×壁厚≤2000×3mm			
030702004025	铝板矩形风管制作安装（氩弧焊连接） 长边长×壁厚≤320×2mm			
030702004026	铝板矩形风管制作安装（氩弧焊连接） 320×2mm＜长边长×壁厚≤630×2mm			
030702004027	铝板矩形风管制作安装（氩弧焊连接） 630×2mm＜长边长×壁厚≤2000×2mm			
030702004028	铝板矩形风管制作安装（氩弧焊连接） 长边长×壁厚≤320×3mm			
030702004029	铝板矩形风管制作安装（氩弧焊连接） 320×3mm＜长边长×壁厚≤630×3mm			
030702004030	铝板矩形风管制作安装（氩弧焊连接） 630×3mm＜长边长×壁厚≤2000×3mm			
030702005001	塑料圆形风管制作安装（法兰连接） 直径×壁厚≤320×3mm			
030702005002	塑料圆形风管制作安装（法兰连接） 320×3mm＜直径×壁厚≤500×4mm			
030702005003	塑料圆形风管制作安装（法兰连接） 500×4mm＜直径×壁厚≤800×5mm			
030702005004	塑料圆形风管制作安装（法兰连接） 800×5mm＜直径×壁厚≤1250×6mm			
030702005005	塑料圆形风管制作安装（法兰连接） 1250×6mm＜直径×壁厚≤2000×8mm			
030702005006	塑料矩形风管制作安装（法兰连接） 周长×壁厚≤320×3mm			
030702005007	塑料矩形风管制作安装（法兰连接） 320×3mm＜周长×壁厚≤500×4mm			
030702005008	塑料矩形风管制作安装（法兰连接） 500×4mm＜周长×壁厚≤800×5mm			
030702005009	塑料矩形风管制作安装（法兰连接） 800×5mm＜周长×壁厚≤1250×6mm			
030702005010	塑料矩形风管制作安装（法兰连接） 1250×6mm＜周长×壁厚≤2000×8mm			
030702006001	玻璃钢圆形风管安装 直径≤200mm			
030702006002	玻璃钢圆形风管安装 200mm＜直径≤500mm			
030702006003	玻璃钢圆形风管安装 500mm＜直径≤800mm			
030702006004	玻璃钢圆形风管安装 800mm＜直径≤2000mm			
030702006005	玻璃钢矩形风管安装 长边长≤200mm			
030702006006	玻璃钢矩形风管安装 200mm＜长边长≤500mm			
030702006007	玻璃钢矩形风管安装 500mm＜长边长≤800mm			
030702006008	玻璃钢矩形风管安装 800mm＜长边长≤2000mm			

自治区住房和城乡建设厅信息公开浏览专用

项目编码	项目名称及项目特征	计量单位	工程量计算规则	工作内容
030702007001	双面铝箔复合型酚醛圆形风管制作安装直径≤300mm	m^2	按设计图示外径以展开面积计算	1.风管、管件、法兰、零件制作安装 2.支架制作、安装 3.支架刷防锈漆 4.配合预留孔洞及修补孔洞
030702007002	双面铝箔复合型酚醛圆形风管制作安装300mm＜直径≤630mm			
030702007003	双面铝箔复合型酚醛圆形风管制作安装630mm＜直径≤1000mm			
030702007004	双面铝箔复合型酚醛圆形风管制作安装1000mm＜直径≤2000mm			
030702007005	双面铝箔复合型酚醛矩形风管制作安装2000mm＜长边长≤300mm			
030702007006	双面铝箔复合型酚醛矩形风管制作安装长边长 ≤630mm			
030702007007	双面铝箔复合型酚醛矩形风管制作安装630mm＜长边长≤1000mm			
030702007008	双面铝箔复合型酚醛矩形风管制作安装1000mm＜长边长≤2000mm			
030702007009	玻纤复合圆形风管制作安装≤300mm			
030702007010	玻纤复合圆形风管制作安装300mm＜直径≤630mm			
030702007011	玻纤复合圆形风管制作安装630mm＜直径≤1000mm			
030702007012	玻纤复合圆形风管制作安装 1000mm＜直径≤2000mm			
030702007013	玻纤复合矩形风管制作安装长边长≤300mm			
030702007014	玻纤复合矩形风管制作安装300mm＜长边长≤630mm			
030702007015	玻纤复合矩形风管制作安装630mm＜长边长≤1000mm			
030702007016	玻纤复合矩形风管制作安装1000mm＜长边长≤2000mm			
030702007017	机制玻镁复合圆形风管制作安装直径≤300mm			
030702007018	机制玻镁复合圆形风管制作安装300mm＜直径≤630mm			
030702007019	机制玻镁复合圆形风管制作安装630mm＜直径≤1000mm			
030702007020	机制玻镁复合圆形风管制作安装1000mm＜直径≤2000mm			
030702007021	机制玻镁复合矩形风管制作安装长边长≤300mm			
030702007022	机制玻镁复合矩形风管制作安装300mm＜长边长≤630mm			
030702007023	机制玻镁复合矩形风管制作安装630mm＜长边长≤1000mm			
030702007024	机制玻镁复合矩形风管制作安装1000mm＜长边长≤2000mm			
030702007025	彩钢板复合矩形风管制作安装长边长≤300mm			

甘肃省城乡建设厅信息公开浏览专用

项目编码	项目名称及项目特征	计量单位	工程量计算规则	工作内容
030702007026	彩钢板复合矩形风管制作安装 300mm＜长边长≤630mm	m^2	按设计图示外径以展开面积计算	1.风管、管件、法兰、零件制作安装 2.支架制作、安装 3.支架刷防锈漆 4.配合预留孔洞及修补孔洞
030702007027	彩钢板复合矩形风管制作安装 630mm＜长边长≤1000mm			
030702007028	彩钢板复合矩形风管制作安装 1000mm＜长边长≤2000mm			
030702008001	无保温夹层柔性软风管安装 直径≤150mm	m	按设计图示中心线以长度计算	1.风管安装 2.支架制作、安装 3.支架刷防锈漆 4.配合预留孔洞及修补孔洞
030702008002	无保温夹层柔性软风管安装 150mm＜直径≤250mm			
030702008003	无保温夹层柔性软风管安装 250mm＜直径≤500mm			
030702008004	无保温夹层柔性软风管安装 500mm＜直径≤710mm			
030702008005	无保温夹层柔性软风管安装 710mm＜直径≤910mm			
030702008006	带保温夹层柔性软风管安装 直径≤150mm			
030702008007	带保温夹层柔性软风管安装 150mm＜直径≤250mm			
030702008008	带保温夹层柔性软风管安装 250mm＜直径≤500mm			
030702008009	带保温夹层柔性软风管安装 500mm＜直径≤710mm			
030702008010	带保温夹层柔性软风管安装 710mm＜直径≤910mm			
030702009001	弯头导流叶片安装 大边长≤630mm	组	按设计图示数量计算	1.制作 2.组装
030702009002	弯头导流叶片安装 630mm＜大边长≤800mm			
030702009003	弯头导流叶片安装 800mm＜大边长≤1000mm			
030702009004	弯头导流叶片安装 1000mm＜大边长≤1250mm			
030702009005	弯头导流叶片安装 1250mm＜大边长≤1600mm			
030702009006	弯头导流叶片安装 1600mm＜大边长≤2000mm			
030702010001	风管检查孔安装 T614 190*130mm	个	按设计图示数量计算	1.制作 2.安装
030702010002	风管检查孔安装 T615 240*180mm			
030702010003	风管检查孔安装 T616 240*290mm			
030702010004	风管检查孔安装 T617 490*430mm			
030702011001	温度、风量测定孔安装 T615	个	按设计图示数量计算	1.制作 2.安装

吕梁市住房城乡建设厅信息公开浏览专用

5.7.3 通风管道部件制作安装

通风管道部件制作安装工程量清单项目设置、项目特征描述的内容、计量单位及工程量计算规则，应按表 5.7.3 的规定执行。

表 5.7.3　通风管道部件制作安装（编码：030703）

项目编码	项目名称及项目特征	计量单位	工程量计算规则	工作内容
030703001001	空气加热器上通阀安装	个	按设计图示数量计算	安装
030703001002	空气加热器旁通阀安装			
030703001003	圆形瓣式启动阀安装 直径≤600mm			
030703001004	圆形瓣式启动阀安装 600mm＜直径≤800mm			
030703001005	圆形瓣式启动阀安装 800mm＜直径≤1000mm			
030703001006	圆形瓣式启动阀安装 1000mm＜直径≤1300mm			
030703001007	蝶阀安装 周长≤800mm			
030703001008	蝶阀安装 800mm＜周长≤1600mm			
030703001009	蝶阀安装 1600mm＜周长≤2800mm			
030703001010	蝶阀安装 2800mm＜周长≤4000mm			
030703001011	对开多叶调节阀安装 周长≤5000mm			
030703001012	对开多叶调节阀安装 5000mm＜周长≤6500mm			
030703001013	对开多叶调节阀安装 6500mm＜周长≤8000mm			
030703001014	对开多叶调节阀安装 8000mm＜周长≤10000mm			
030703001015	圆、方形止回阀安装 周长≤800mm			
030703001016	圆、方形止回阀安装 800mm＜周长≤1200mm			
030703001017	圆、方形止回阀安装 1200mm＜周长≤2000mm			
030703001018	圆、方形止回阀安装 2000mm＜周长≤3200mm			
030703001019	圆、方形止回阀安装 3200mm＜周长≤5400mm			
030703001020	密闭式斜插板阀安装 周长≤500mm			
030703001021	密闭式斜插板阀安装 500mm＜周长≤900mm			
030703001022	密闭式斜插板阀安装 900mm＜周长≤1200mm			
030703001023	风管防火阀安装 周长≤2200mm		按设计图示数量计算	1. 安装 2. 支架制作安装 3. 支架刷防锈漆
030703001024	风管防火阀安装 2200mm＜周长≤3600mm			
030703001025	风管防火阀安装 3600mm＜周长≤5400mm			
030703001026	风管防火阀安装 5400mm＜周长≤8000mm			
030703001027	风管防火阀安装 8000mm＜周长≤12000mm			
030703001028	多叶排烟口安装 周长≤2000mm		按设计图示数量计算	1. 安装 2. 单体调试 3. 预留孔洞
030703001029	多叶排烟口安装 2000mm＜周长≤2600mm			
030703001030	多叶排烟口安装 2600mm＜周长≤3200mm			

自治区住房城乡建设厅信息公开
浏览专用

项目编码	项目名称及项目特征	计量单位	工程量计算规则	工作内容
030703001031	多叶排烟口安装 3200mm＜周长≤3800mm	个	按设计图示数量计算	1.安装 2.单体调试 3.预留孔洞
030703001032	多叶排烟口安装 3800mm＜周长≤4400mm			
030703001033	多叶排烟口安装 4400mm＜周长≤4800mm			
030703001034	多叶排烟口安装 4800mm＜周长≤5200mm			
030703001035	正压送风口安装 周长≤2000mm			
030703001036	正压送风口安装 2000mm＜周长≤2600mm			
030703001037	正压送风口安装 2600mm＜周长≤3200mm			
030703001038	正压送风口安装 3200mm＜周长≤3800mm			
030703001039	正压送风口安装 3800mm＜周长≤4400mm			
030703001040	正压送风口安装 4400mm＜周长≤4800mm			
030703001041	正压送风口安装 4800mm＜周长≤5200mm			
030703001042	远程控制装置安装		按设计图示数量计算	1.本体安装 2.配管 3.配钢丝绳
030703001043	电动组合风阀 周长≤8m		按设计图示数量计算	1.本体组装 2.检查接线 3.本体调试
030703001044	电动组合风阀 8m＜周长≤12m			
030703001045	电动组合风阀 12m＜周长≤16m			
030703001046	电动组合风阀 周长＞16m			
030703002001	柔性软风管阀门安装 直径≤150mm		按设计图示数量计算	安装
030703002002	柔性软风管阀门安装 150mm＜直径≤250mm			
030703002003	柔性软风管阀门安装 250mm＜直径≤500mm			
030703002004	柔性软风管阀门安装 500mm＜直径≤710mm			
030703002005	柔性软风管阀门安装 710mm＜直径≤910mm			
030703002006	余压阀安装 周长≤1200mm			
030703002007	余压阀安装 1200mm＜周长≤1600mm			
030703002008	余压阀安装 1600mm＜周长≤2400mm			
030703003001	铝质阀门安装			
030703004001	不锈钢阀门安装			
030703005001	塑料阀门安装			
030703006001	玻璃钢阀门安装			
030703007001	百叶窗安装 框内面积≤0.5m2			
030703007002	百叶窗安装 0.5m2＜框内面积≤1.0m2			
030703007003	百叶窗安装 1.0m2＜框内面积≤2.0m2			
030703007004	百叶窗安装 2.0m2＜框内面积≤4.0m2			

昌邑住房城乡建设厅信息公开 浏览专用

项目编码	项目名称及项目特征	计量单位	工程量计算规则	工作内容
030703008001	不锈钢百叶窗安装	个	按设计图示数量计算	安装
030703008002	不锈钢风口安装			
030703008003	不锈钢散流器安装			
030703009001	塑料风口安装			
030703009002	塑料散流器安装			
030703009003	塑料百叶窗安装			
030703010001	玻璃钢风口安装			
030703011001	铝合金百叶风口安装 周长≤900mm			
030703011002	铝合金百叶风口安装 900mm＜周长≤1280mm			
030703011003	铝合金百叶风口安装 1280mm＜周长≤1800mm			
030703011004	铝合金百叶风口安装 1800mm＜周长≤2500mm			
030703011005	铝合金百叶风口安装 2500mm＜周长≤3300mm			
030703011006	铝合金百叶风口安装 3300mm＜周长≤4800mm			
030703011007	铝合金百叶风口安装 4800mm＜周长≤6000mm			
030703011008	铝合金百叶风口安装 6000mm＜周长≤8000mm			
030703011009	铝合金百叶风口安装（配阀、过滤器） 周长≤900mm			
030703011010	铝合金百叶风口安装（配阀、过滤器） 900mm＜周长≤1280mm			
030703011011	铝合金百叶风口安装（配阀、过滤器） 1280mm＜周长≤1800mm			
030703011012	铝合金百叶风口安装（配阀、过滤器） 1800mm＜周长≤2500mm			
030703011013	铝合金百叶风口安装（配阀、过滤器） 2500mm＜周长≤3300mm			
030703011014	铝合金百叶风口安装（配阀、过滤器） 3300mm＜周长≤4800mm			
030703011015	铝合金百叶风口安装（配阀、过滤器） 4800mm＜周长≤6000mm			
030703011016	铝合金百叶风口安装（配阀、过滤器） 6000mm＜周长≤8000mm			
030703011017	铝合金条缝型风口安装 长度≤1500mm			
030703011018	铝合金条缝型风口安装 1500mm＜长度≤2000mm			
030703011019	铝合金条缝型风口安装 2000mm＜长度≤3000mm			
030703011020	铝合金条缝型风口安装 3000mm＜长度≤4000mm			
030703011021	铝合金条缝型风口安装 4000mm＜长度≤6000mm			

自治区住房城乡建设厅信息公开浏览专用

项目编码	项目名称及项目特征	计量单位	工程量计算规则	工作内容
030703011022	铝合金条缝型风口安装 6000mm＜长度≤8000mm	个	按设计图示数量计算	安装
030703011023	铝合金消声百叶风口安装 周长≤2400mm			
030703011024	铝合金消声百叶风口安装 2400mm＜周长≤3200mm			
030703011025	铝合金消声百叶风口安装 3200mm＜周长≤4800mm			
030703011026	铝合金消声百叶风口安装 周长＞4800mm			
030703011027	铝合金矩形空气分布器安装 周长≤1200mm			
030703011028	铝合金矩形空气分布器安装 1200mm＜周长≤1500mm			
030703011029	铝合金矩形空气分布器安装 1500mm＜周长≤2100mm			
030703011030	铝合金旋转吹风口安装 周长≤320mm			
030703011031	铝合金旋转吹风口安装 320mm＜周长≤450mm			
030703011032	铝合金方形散流器安装 周长≤500mm			
030703011033	铝合金方形散流器安装 500mm＜周长≤1000mm			
030703011034	铝合金方形散流器安装 1000mm＜周长≤2000mm			
030703011035	铝合金方形散流器安装 2000mm＜周长≤3000mm			
030703011036	铝合金方形散流器（带阀）安装 周长≤500mm			
030703011037	铝合金方形散流器（带阀）安装 500mm＜周长≤ 1000mm			
030703011038	铝合金方形散流器（带阀）安装 1000mm＜周长 ≤2000mm			
030703011039	铝合金方形散流器（带阀）安装 2000mm＜周长 ≤3000mm			
030703011040	铝合金圆形散流器安装 直径≤200mm			
030703011041	铝合金圆形散流器安装 200mm＜直径≤360mm			
030703011042	铝合金圆形散流器安装 360mm＜直径≤500mm			
030703011043	铝合金流线形散流器安装 直径≤200mm			
030703011044	铝合金流线形散流器安装 200mm＜直径≤360mm			
030703011045	铝合金流线形散流器安装 360mm＜直径≤500mm			
030703011046	铝合金送吸风口安装 周长≤1000mm			
030703011047	铝合金送吸风口安装 1000mm＜周长≤1600mm			

吕梁住房城乡建设厅信息公开
浏览专用

项目编码	项目名称及项目特征	计量单位	工程量计算规则	工作内容
030703011048	铝合金送吸风口安装 1600mm＜周长≤2000mm	个	按设计图示数量计算	安装
030703011049	铝合金活动篦式风口安装 周长≤1330mm			
030703011050	铝合金活动篦式风口安装 1330mm＜周长≤1910mm			
030703011051	铝合金活动篦式风口安装 1910mm＜周长≤2590mm			
030703012001	钢制圆伞形风帽制作安装 单个重量≤10kg	kg	按设计图示尺寸以质量计算	制作安装
030703012002	钢制圆伞形风帽制作安装 10kg＜单个重量≤50kg			
030703012003	钢制圆伞形风帽制作安装 单个重量＞50kg			
030703012004	钢制锥形风帽制作安装 单个重量≤25kg			
030703012005	钢制锥形风帽制作安装 25kg＜单个重量≤100kg			
030703012006	钢制锥形风帽制作安装 单个重量＞100kg			
030703012007	钢制筒形风帽制作安装 单个重量≤50kg			
030703012008	钢制筒形风帽制作安装 50kg＜单个重量≤100kg			
030703012009	钢制筒形风帽制作安装 单个重量＞100kg			
030703012010	筒形风帽滴水盘 T611 制作安装 单个重量≤15kg			
030703012011	筒形风帽滴水盘 T611 制作安装 单个重量＞15kg			
030703012012	风帽箅绳安装			
030703012013	风帽泛水安装	m^2	按设计图示面积计算	制作安装
030703013001	不锈钢风帽安装	个	按设计图示数量计算	制作安装
030703013002	不锈钢圆形法兰 单个重量≤5kg	kg	按设计图示尺寸以质量计算	制作
030703013003	不锈钢圆形法兰 单个重量＞5kg			
030703013004	不锈钢矩形法兰 单个重量≤5kg			
030703013005	不锈钢矩形法兰 单个重量＞5kg			
030703014001	塑料圆伞形风帽制作安装	kg	按设计图示尺寸以质量计算	制作安装
030703014002	塑料锥形风帽制作安装 单个重量≤20kg			
030703014003	塑料锥形风帽制作安装 20kg＜单个重量≤40kg			
030703014004	塑料锥形风帽制作安装 单个重量＞40kg			
030703014005	塑料筒形风帽制作安装 单个重量≤20kg			
030703014006	塑料筒形风帽制作安装 20kg＜单个重量≤40kg			
030703014007	塑料筒形风帽制作安装 单个重量＞40kg			
030703015001	铝制圆伞形风帽制作安装			

甘肃省住房城乡建设厅信息公开
浏览专用

项目编码	项目名称及项目特征	计量单位	工程量计算规则	工作内容
030703015002	铝制圆形法兰制作安装 单个重量≤3kg	kg	按设计图示尺寸以质量计算	制作安装
030703015003	铝制圆形法兰制作安装 单个重量＞3kg			
030703015004	铝制矩形法兰制作安装 单个重量≤3kg			
030703015005	铝制矩形法兰制作安装 单个重量＞3kg			
030703016001	玻璃钢圆伞形风帽安装 单个重量≤10kg	kg	按设计图示尺寸以质量计算	安装
030703016002	玻璃钢圆伞形风帽安装 单个重量＞10kg			
030703016003	玻璃钢锥形风帽安装 单个重量≤25kg			
030703016004	玻璃钢锥形风帽安装 单个重量＞25kg			
030703016005	玻璃钢筒形风帽安装 单个重量≤50kg			
030703016006	玻璃钢筒形风帽安装 单个重量＞50kg			
030703017001	碳钢罩类制作安装	kg	按设计图示尺寸以质量计算	制作安装
030703018001	塑料罩类制作安装			
030703019001	帆布柔性接头制作安装	m^2	按设计图示尺寸以面积计算	制作安装
030703019002	皮革柔性接头制作安装			
030703019003	硅玻钛柔性接头制作安装			
030703019004	无法兰塑料柔性接口及伸缩节制作安装			
030703019005	有法兰塑料柔性接口及伸缩节制作安装			
030703020001	片式消声器安装 周长≤1800mm	个	按设计图示数量计算	1.安装 2.支架制作安装 3.支架刷防锈漆
030703020002	片式消声器安装 1800mm＜周长≤2400mm			
030703020003	片式消声器安装 2400mm＜周长≤3200mm			
030703020004	片式消声器安装 3200mm＜周长≤4000mm			
030703020005	片式消声器安装 4000mm＜周长≤5000mm			
030703020006	片式消声器安装 5000mm＜周长≤6000mm			
030703020007	微孔板式消声器安装 周长≤1800mm			
030703020008	微孔板式消声器安装 1800mm＜周长≤2400mm			
030703020009	微孔板式消声器安装 2400mm＜周长≤3200mm			
030703020010	微孔板式消声器安装 3200mm＜周长≤4000mm			
030703020011	微孔板式消声器安装 4000mm＜周长≤5000mm			
030703020012	微孔板式消声器安装 5000mm＜周长≤6000mm			
030703020013	阻抗复合消声器安装 周长≤2200mm			
030703020014	阻抗复合消声器安装 2200mm＜周长≤2400mm			
030703020015	阻抗复合消声器安装 2400mm＜周长≤3000mm			
030703020016	阻抗复合消声器安装 3000mm＜周长≤4000mm			

昆明住房城乡建设厅信息公开
浏览专用

项目编码	项目名称及项目特征	计量单位	工程量计算规则	工作内容
030703020017	阻抗复合消声器安装 4000mm＜周长≤5800mm	个	按设计图示数量计算	1.安装 2.支架制作安装 3.支架刷防锈漆
030703020018	管式消声器安装 周长≤1280mm			
030703020019	管式消声器安装 1280mm＜周长≤2400mm			
030703020020	管式消声器安装 2400mm＜周长≤3200mm			
030703020021	管式消声器安装 3200mm＜周长≤4000mm			
030703020022	消声弯头安装 周长≤800mm			
030703020023	消声弯头安装 800mm＜周长≤1200mm			
030703020024	消声弯头安装 1200mm＜周长≤1800mm			
030703020025	消声弯头安装 1800mm＜周长≤2400mm			
030703020026	消声弯头安装 2400mm＜周长≤3200mm			
030703020027	消声弯头安装 3200mm＜周长≤4000mm			
030703020028	消声弯头安装 4000mm＜周长≤6000mm			
030703020029	消声弯头安装 6000mm＜周长≤7200mm			
030703020030	阵列式消声器 体积≤40m³	套	按设计图示数量计算	1.安装 2.支架制作安装 3.支架刷防锈漆
030703020031	阵列式消声器 40m³＜体积≤60m³			
030703020032	阵列式消声器 60m³＜体积≤80m³			
030703020033	阵列式消声器 80m³＜体积≤100m³			
030703020034	阵列式消声器 体积＞100m³			
030703021001	静压箱安装 体积≤1.0m³	个	按设计图示数量计算	1.安装 2.支架制作安装 3.支架刷防锈漆
030703021002	静压箱安装 1.0m³＜体积≤2.1m³			
030703021003	静压箱安装 2.1m³＜体积≤3.2m³			
030703021004	静压箱安装 3.2m³＜体积≤4.2m³			
030703021005	静压箱安装 4.2m³＜体积≤6.0m³			
030703021006	静压箱安装 6.0m³＜体积≤8.0m³			
030703021007	静压箱安装 8.0m³＜体积≤10.0m³			
030703021008	静压箱安装 10.0m³＜体积≤12.0m³			
030703022001	YF 型自动防爆排气阀密闭套管制作安装 DN200	个	按设计图示数量计算	制作安装
030703022002	YF 型自动防爆排气阀门安装 DN200	个	按设计图示数量计算	安装
030703022003	超压排气阀密闭套管制作安装 DN250	个	按设计图示数量计算	制作安装
030703022004	超压排气阀门安装 DN250	个	按设计图示数量计算	安装
030703022005	FCS 防爆超压排气阀密闭套管制作安装 DN250	个	按设计图示数量计算	制作安装
030703022006	FCS 防爆超压排气阀门安装 DN250	个	按设计图示数量计算	安装

甘肃省住房和城乡建设厅信息公开浏览专用

项目编码	项目名称及项目特征	计量单位	工程量计算规则	工作内容
030703023001	人防手动密闭阀门安装 直径≤200	个	按设计图示数量计算	安装
030703023002	人防手动密闭阀门安装 200＜直径≤300			
030703023003	人防手动密闭阀门安装 300＜直径≤400			
030703023004	人防手动密闭阀门安装 400＜直径≤500			
030703023005	人防手动密闭阀门安装 500＜直径≤600			
030703023006	人防手动密闭阀门安装 600＜直径≤800			
030703023007	人防手动密闭阀门安装 800＜直径≤1000			
030703023008	人防电动密闭阀门安装 直径≤200			
030703023009	人防电动密闭阀门安装 200＜直径≤300			
030703023010	人防电动密闭阀门安装 300＜直径≤400			
030703023011	人防电动密闭阀门安装 400＜直径≤500			
030703023012	人防电动密闭阀门安装 500＜直径≤600			
030703023013	人防电动密闭阀门安装 600＜直径≤800			
030703023014	人防电动密闭阀门安装 800＜直径≤1000			
030703024001	手摇电动两用通风机安装	台	按设计图示数量计算	1.安装 2.单机调试
030703024002	脚踏电动两用通风机安装			
030703024003	立式 LWP 滤尘器安装	m^2	按设计图示尺寸以展开面积计算	安装
030703024004	人字式 LWP 滤尘器安装			
030703024005	卧式 LWP 滤尘器安装			
030703024006	匣式 LWP 滤尘器安装			
030703024007	探头式含磷毒气报警器安装	台	按设计图示数量计算	安装
030703024008	γ 射线报警器安装			
030703024009	500 型过滤吸收器安装			
030703024010	1000 型过滤吸收器安装			
030703024011	预滤器安装			
030703024012	I 型密闭穿墙管制作安装 直径≤315mm	个	按设计图示数量计算	制作安装
030703024013	I 型密闭穿墙管制作安装 315mm＜直径≤ 666mm			
030703024014	I 型密闭穿墙管制作安装 666mm＜直径≤ 1242mm			
030703024015	II 型密闭穿墙管制作安装 直径≤200mm			
030703024016	III 型密闭穿墙管制作安装 200mm＜直径≤ 349mm			
030703024017	III 型密闭穿墙管制作安装 349mm＜直径≤ 700mm			

自治区住房城乡建设厅信息公开
浏览专用

项目编码	项目名称及项目特征	计量单位	工程量计算规则	工作内容
030703024018	III 型密闭穿墙管制作安装 700mm＜直径≤ 1276mm	个	按设计图示数量计算	制作安装
030703024019	密闭穿墙管填塞 直径≤349mm	个	按设计图示数量计算	填塞
030703024020	密闭穿墙管填塞 349mm＜直径≤700mm			
030703024021	密闭穿墙管填塞 700mm＜直径≤1276mm			
030703024022	测压装置安装	套	按设计图示数量计算	安装
030703024023	气密测压管安装	个	按设计图示数量计算	安装
030703024024	换气堵头安装 D315			
030703024025	丝接取样接头安装			
030703024026	焊接取样接头安装			
030703024027	波导窗安装			
030703024028	吊顶式能量回收新风换气机安装 重量≤0.15t	台	按设计图示数量计算	1.安装 2.单机调试 3.支架制作安装 4.支架刷防锈漆
030703024029	吊顶式能量回收新风换气机安装 0.15t＜重量≤0.2t			
030703024030	吊顶式能量回收新风换气机安装 0.15t＜ 重量≤0.4t			
030703024031	落地式能量回收新风换气机安装重量≤0.6t			
030703024032	落地式能量回收新风换气机安装 0.6t＜重量≤1t			
030703024033	落地式能量回收新风换气机安装 1t＜重量≤1.5t			
030703024034	落地式能量回收新风换气机安装 1.5t＜重量≤2t			
030703024035	墙上式能量回收新风换气机安装重量≤0.1t			
030703024036	墙上式能量回收新风换气机安装 0.1t＜重量≤0.15t			
030703024037	墙上式能量回收新风换气机安装 0.15t＜ 重量≤0.2t			
030703024038	墙上式能量回收新风换气机安装 0.2t＜重量≤0.4t			
030703024039	分段组装式能量回收新风换气机安装	kg	按设计图示尺寸以质量计算	1.安装 2.单机调试
030703024040	双工况制冷机组安装 重量≤1t	台	按设计图示数量计算	1.安装 2.单机调试
030703024041	双工况制冷机组安装 1t＜重量≤2t			
030703024042	双工况制冷机组安装 2t＜重量≤3t			
030703024043	双工况制冷机组安装 3t＜重量≤5t			
030703024044	双工况制冷机组安装 5t＜重量≤8t			
030703024045	双工况制冷机组安装 8t＜重量≤10t			

自治区住房城乡建设厅信息公开 浏览专用

项目编码	项目名称及项目特征	计量单位	工程量计算规则	工作内容
030703024046	整体式蓄冰槽（罐）安装 重量≤2t	台	按设计图示数量计算	安装
030703024047	整体式蓄冰槽（罐）安装 2t＜重量≤5t			
030703024048	整体式蓄冰槽（罐）安装 5t＜重量≤10t			
030703024049	整体式蓄冰槽（罐）安装 10t＜重量≤15t			
030703024050	水蓄冷蓄热罐制作安装 储罐容量≤1000t	t	按设计图示尺寸以质量计算	制作安装
030703024051	水蓄冷蓄热罐制作安装 1000t ＜储罐容量≤2000t			
030703024052	水蓄冷蓄热罐制作安装 2000t ＜储罐容量≤3000t			
030703024053	水蓄冷蓄热罐制作安装 3000t ＜储罐容量≤5000t			
030703024054	水蓄冷蓄热罐制作安装 5000t ＜储罐容量≤10000t			
030703024055	水蓄冷蓄热罐制作安装 10000t ＜储罐容量≤20000t			
030703024056	乙二醇泵安装 重量≤0.2t	台	按设计图示数量计算	安装
030703024057	乙二醇泵安装 0.2t＜重量≤0.5t			
030703024058	乙二醇泵安装 0.5t＜重量≤1t			
030703024059	乙二醇泵安装 1t＜重量≤3t			
030703024060	换热器安装 重量≤0.5t			
030703024061	换热器安装 0.5t＜重量≤1t			
030703024062	换热器安装 1t＜重量≤2t			
030703024063	换热器安装 2t＜重量≤5t			
030703024064	换热器安装 5t＜重量≤10t			
030703024065	整装式蓄冰盘管安装 重量≤2t			
030703024066	整装式蓄冰盘管安装 2t＜重量≤5t			
030703024067	整装式蓄冰盘管安装 5t＜重量≤10t			
030703024068	整装式蓄冰盘管安装 10t＜重量≤15t			
030703024069	整装式蓄冰盘管安装 15t＜重量≤20t			

吉林省住房城乡建设厅信息公开浏览专用

5.7.4 通风空调工程检测、调试

通风空调工程检测、调试工程量清单项目设置、项目特征描述的内容、计量单位及工程量计算规则，应按表 5.7.4 的规定执行。

表 5.7.4　通风空调工程检测、调试（编码：030704）

项目编码	项目名称及项目特征	计量单位	工程量计算规则	工作内容
030704001001	通风、空调工程检测、调试	系统	按设计图示通风、空调系统计算	1. 风量、风压、温度、湿度测定 2. 各系统风口、阀门调整 3. 漏风试验 4. 试运行

5.7.5　相关问题及说明

5.7.5.1　通风空调工程适用于通风（空调）设备及部件、通风管道及部件的制作安装工程。

5.7.5.2　工业系统建筑项目的通风设备安装、除尘设备安装，应按本规范附录 5.1 机械设备安装工程的相应项目编码列项。通风空调工程的电气系统应按本规范附录 5.4 电气设备安装工程的相应项目编码列项。

5.7.5.3　空调系统的供热、供冷、供水等管道，应按本规范附录 5.10 给排水、采暖、燃气工程的相应项目编码列项。

5.7.5.4　设备、管道和部件的保温及保护层安装，应按本规范附录 5.12 刷油、防腐蚀、绝热工程的相应项目编码列项。

5.7.5.5　表 5.7.1 通风空调设备及部件制作安装中，通风空调设备均包括安装所需之地脚螺栓；多联机室内机按风机盘管编码列项。

5.7.5.6　表 5.7.2 通风管道制作安装中的有关问题说明：

1　风管展开面积，不扣除检查孔、测定孔、送风口、吸风口等所占面积；风管长度以设计图示中心线长度为准（主管与支管以其中心线交点划分），包括弯头、三通、变径管、天圆地方等管件的长度，但不包括部件所占的长度。风管展开面积不包括风管、管口重叠部分面积。风管渐缩管：圆形风管按平均直径；矩形风管按平均周长。风管封尾板面积计入风管展开面积。

2　穿墙套管按展开面积计算，根据材质及厚度要求计入相应通风管道工程量中。

3　净化通风管道使用的型钢材料如要求镀锌时，工作内容应注明型钢镀锌。

4　成品风管按相应通风管道项目编码列项。

5　不锈钢排烟管道按相应不锈钢板通风管道编码列项。

6　通风管道项目包括支吊架的制作安装。若支吊架制作安装需单列的，应按本规范附录 5.13 其他及附属工程的相应项目编码列项。

5.7.5.7　表 5.7.3 通风管道部件制作安装中的有关问题说明：

1　碳钢阀门包括空气加热器上通阀、空气加热器旁通阀、圆形瓣式启动阀、风管蝶阀、风管止回阀、密闭式斜插板阀、矩形风管三通调节阀、对开多叶调节阀、风管防火阀、各型风罩调节阀等。

2　塑料阀门包括塑料蝶阀、塑料插板阀、各型风罩塑料调节阀。

3　碳钢风口、散流器、百叶窗包括百叶风口、矩形送风口、矩形空气分布器、风管插板风口、旋转吹风口、圆形散流器、方形散流器、流线型散流器、送吸风口、活动算式风口、网式风口、钢百叶窗等。

4　碳钢罩类包括皮带防护罩、电动机防雨罩、侧吸罩、中小型零件焊接台排气罩、整体分组式槽边侧吸罩、吹吸式槽边通风罩、条缝槽边抽风罩、泥心烘炉排气罩、升降式回转排气罩、上下吸式圆形回转罩、升降式排气罩、手锻炉排气罩。

5　塑料罩类包括塑料槽边侧吸罩、塑料槽边风罩、塑料条缝槽边抽风罩。

6　柔性接口包括金属、非金属软接口及伸缩节。

住房和城乡建设部信息公开测试专用

7　消声器包括片式消声器、矿棉管式消声器、聚酯泡沫管式消声器、卡普隆纤维管式消声器、弧形声流式消声器、阻抗复合式消声器、微穿孔板消声器、消声弯头。

8　静压箱的面积计算按设计图示尺寸以展开面积计算，不扣除开口的面积。

9　人防其他部件包括 滤尘器、毒气报警器、预滤器、除湿器、测压装置、换气堵头、波导窗、气密测量管等。

5.7.5.8　表 5.7.4 通风空调工程检测、调试中，通风空调工程检测、调试项目的系统指通风空调工程的全部通风 空调风、空调水系统。

自治区住房城乡建设厅信息公开
浏览专用

5.8 工业管道工程

5.8.1 低压管道

低压管道工程量清单项目设置、项目特征描述的内容、计量单位及工程量计算规则，应按表 5.8.1 的规定执行。

表 5.8.1 低压管道（编码：030801）

项目编码	项目名称及项目特征	计量单位	工程量计算规则	工作内容
030801001001	低压碳钢管（螺纹连接） 公称直径 15mm	m	按设计图示管道中心线以长度计算	安装
030801001002	低压碳钢管（螺纹连接） 公称直径 20mm			
030801001003	低压碳钢管（螺纹连接） 公称直径 25mm			
030801001004	低压碳钢管（螺纹连接） 公称直径 32mm			
030801001005	低压碳钢管（螺纹连接） 公称直径 40mm			
030801001006	低压碳钢管（螺纹连接） 公称直径 50mm			
030801001007	低压碳钢管（氧乙炔焊）公称直径 15mm			
030801001008	低压碳钢管（氧乙炔焊） 公称直径 20mm			
030801001009	低压碳钢管（氧乙炔焊） 公称直径 25mm			
030801001010	低压碳钢管（氧乙炔焊） 公称直径 32mm			
030801001011	低压碳钢管（氧乙炔焊） 公称直径 40mm			
030801001012	低压碳钢管（氧乙炔焊） 公称直径 50mm			
030801001013	低压碳钢管（电弧焊）公称直径 15mm			
030801001014	低压碳钢管（电弧焊） 公称直径 20mm			
030801001015	低压碳钢管（电弧焊） 公称直径 25mm			
030801001016	低压碳钢管（电弧焊） 公称直径 32mm			
030801001017	低压碳钢管（电弧焊） 公称直径 40mm			
030801001018	低压碳钢管（电弧焊） 公称直径 50mm			
030801001019	低压碳钢管（电弧焊） 公称直径 65mm			
030801001020	低压碳钢管（电弧焊） 公称直径 80mm			
030801001021	低压碳钢管（电弧焊） 公称直径 100mm			
030801001022	低压碳钢管（电弧焊） 公称直径 125mm			
030801001023	低压碳钢管（电弧焊） 公称直径 150mm			
030801001024	低压碳钢管（电弧焊） 公称直径 200mm			
030801001025	低压碳钢管（电弧焊） 公称直径 250mm			
030801001026	低压碳钢管（电弧焊） 公称直径 300mm			

自治区住房城乡建设厅信息公开
浏览专用

项目编码	项目名称及项目特征	计量单位	工程量计算规则	工作内容
030801001027	低压碳钢管（电弧焊） 公称直径 350mm	m	按设计图示管道中心线以长度计算	安装
030801001028	低压碳钢管（电弧焊） 公称直径 400mm			
030801001029	低压碳钢管（电弧焊） 公称直径 450mm			
030801001030	低压碳钢管（电弧焊） 公称直径 500mm			
030801001031	低压碳钢管（电弧焊） 公称直径 600mm			
030801001032	低压碳钢管（氩电联焊）公称直径 15mm			
030801001033	低压碳钢管（氩电联焊） 公称直径 20mm			
030801001034	低压碳钢管（氩电联焊） 公称直径 25mm			
030801001035	低压碳钢管（氩电联焊） 公称直径 32mm			
030801001036	低压碳钢管（氩电联焊） 公称直径 40mm			
030801001037	低压碳钢管（氩电联焊） 公称直径 50mm			
030801001038	低压碳钢管（氩电联焊） 公称直径 65mm			
030801001039	低压碳钢管（氩电联焊） 公称直径 80mm			
030801001040	低压碳钢管（氩电联焊） 公称直径 100mm			
030801001041	低压碳钢管（氩电联焊） 公称直径 125mm			
030801001042	低压碳钢管（氩电联焊） 公称直径 150mm			
030801001043	低压碳钢管（氩电联焊） 公称直径 200mm			
030801001044	低压碳钢管（氩电联焊） 公称直径 250mm			
030801001045	低压碳钢管（氩电联焊） 公称直径 300mm			
030801001046	低压碳钢管（氩电联焊） 公称直径 350mm			
030801001047	低压碳钢管（氩电联焊） 公称直径 400mm			
030801001048	低压碳钢管（氩电联焊） 公称直径 450mm			
030801001049	低压碳钢管（氩电联焊） 公称直径 500mm			
030801001050	低压碳钢管（氩电联焊） 公称直径 600mm			
030801002001	低压碳钢管伴热管(氧乙炔焊）公称直径 15mm			
030801002002	低压碳钢管伴热管（氧乙炔焊）公称直径 20mm			
030801002003	低压碳钢管伴热管（氧乙炔焊）公称直径 25mm			
030801002004	低压碳钢管伴热管（氩弧焊）公称直径 15mm			

自治区住房城乡建设厅信息公开 浏览专用

项目编码	项目名称及项目特征	计量单位	工程量计算规则	工作内容
030801002005	低压碳钢管伴热管（氩弧焊）公称直径 20 mm	m	按设计图示管道中心线以长度计算	安装
030801002006	低压碳钢管伴热管（氩弧焊）公称直径 25 mm			
030801003001	衬里钢管预制安装（电弧焊）公称直径 32 mm	m	按设计图示管道中心线以长度计算	1.管道、管件及法兰安装 2.管道、管件拆除
030801003002	衬里钢管预制安装（电弧焊）公称直径 40 mm			
030801003003	衬里钢管预制安装（电弧焊）公称直径 50 mm			
030801003004	衬里钢管预制安装（电弧焊）公称直径 65mm			
030801003005	衬里钢管预制安装（电弧焊）公称直径 80mm			
030801003006	衬里钢管预制安装（电弧焊）公称直径 100mm			
030801003007	衬里钢管预制安装（电弧焊）公称直径 125mm			
030801003008	衬里钢管预制安装（电弧焊）公称直径 150mm			
030801003009	衬里钢管预制安装（电弧焊）公称直径 200mm			
030801003010	衬里钢管预制安装（电弧焊）公称直径 250mm			
030801003011	衬里钢管预制安装（电弧焊）公称直径 300mm			
030801003012	衬里钢管预制安装（电弧焊）公称直径 350mm			
030801003013	衬里钢管预制安装（电弧焊）公称直径 400mm			
030801003014	衬里钢管预制安装（电弧焊）公称直径 450mm			
030801003015	衬里钢管预制安装（电弧焊）公称直径 500mm			
030801004001	低压不锈钢管伴热管（电弧焊）公称直径 15mm	m	按设计图示管道中心线以长度计算	安装
030801004002	低压不锈钢管伴热管（电弧焊）公称直径 20 mm			
030801004003	低压不锈钢管伴热管（电弧焊）公称直径25 mm			
030801004004	低压不锈钢管伴热管（氩弧焊）公称直径 15mm			
030801004005	低压不锈钢管伴热管（氩弧焊）公称直径 20mm			
030801004006	低压不锈钢管伴热管（氩弧焊）公称直径 25mm			
030801005001	碳钢板卷管（电弧焊）公称直径 200 mm			
030801005002	碳钢板卷管（电弧焊）公称直径 250 mm			
030801005003	碳钢板卷管（电弧焊）公称直径 300 mm			
030801005004	碳钢板卷管（电弧焊）公称直径 350 mm			
030801005005	碳钢板卷管（电弧焊）公称直径 400 mm			
030801005006	碳钢板卷管（电弧焊）公称直径 450 mm			

甘肃建设行业企业信息公开 测试专用

项目编码	项目名称及项目特征	计量单位	工程量计算规则	工作内容
030801005007	碳钢板卷管（电弧焊）公称直径 500 mm	m	按设计图示管道中心线以长度计算	安装
030801005008	碳钢板卷管（电弧焊）公称直径 600 mm			
030801005009	碳钢板卷管（电弧焊）公称直径 700 mm			
030801005010	碳钢板卷管（电弧焊）公称直径 800 mm			
030801005011	碳钢板卷管（电弧焊）公称直径 900 mm			
030801005012	碳钢板卷管（电弧焊）公称直径 1000 mm			
030801005013	碳钢板卷管（电弧焊）公称直径 1200 mm			
030801005014	碳钢板卷管（电弧焊）公称直径 1400 mm			
030801005015	碳钢板卷管（电弧焊）公称直径 1600 mm			
030801005016	碳钢板卷管（电弧焊）公称直径 1800 mm			
030801005017	碳钢板卷管（电弧焊）公称直径 2000 mm			
030801005018	碳钢板卷管（电弧焊）公称直径 2200 mm			
030801005019	碳钢板卷管（电弧焊）公称直径 2400 mm			
030801005020	碳钢板卷管（电弧焊）公称直径 2600 mm			
030801005021	碳钢板卷管（电弧焊）公称直径 2800 mm			
030801005022	碳钢板卷管（电弧焊）公称直径 3000 mm			
030801005023	碳钢板卷管（氩电联焊）公称直径 200 mm			
030801005024	碳钢板卷管（氩电联焊）公称直径 250 mm			
030801005025	碳钢板卷管（氩电联焊）公称直径 300 mm			
030801005026	碳钢板卷管（氩电联焊）公称直径 350 mm			
030801005027	碳钢板卷管（氩电联焊）公称直径 400 mm			
030801005028	碳钢板卷管（氩电联焊）公称直径 450 mm			
030801005029	碳钢板卷管（氩电联焊）公称直径 500 mm			
030801005030	碳钢板卷管（氩电联焊）公称直径 600 mm			
030801005031	碳钢板卷管（氩电联焊）公称直径 700 mm			
030801005032	碳钢板卷管（氩电联焊）公称直径 800 mm			
030801005033	碳钢板卷管（氩电联焊）公称直径 900 mm			
030801005034	碳钢板卷管（氩电联焊）公称直径 1000 mm			
030801005035	碳钢板卷管（氩电联焊）公称直径 1200 mm			
030801005036	碳钢板卷管（氩电联焊）公称直径 1400 mm			

自治区住房城乡建设厅信息公开
浏览专用

项目编码	项目名称及项目特征	计量单位	工程量计算规则	工作内容
030801005037	碳钢板卷管（氩电联焊）公称直径 1600 mm	m	按设计图示管道中心线以长度计算	安装
030801005038	碳钢板卷管（氩电联焊）公称直径 1800 mm			
030801005039	碳钢板卷管（氩电联焊）公称直径 2000 mm			
030801005040	碳钢板卷管（氩电联焊）公称直径 2200 mm			
030801005041	碳钢板卷管（氩电联焊）公称直径 2400 mm			
030801005042	碳钢板卷管（氩电联焊）公称直径 2600 mm			
030801005043	碳钢板卷管（氩电联焊）公称直径 2800 mm			
030801005044	碳钢板卷管（氩电联焊）公称直径 3000 mm			
030801006001	不锈钢管（螺纹连接） 公称直径 15mm			
030801006002	不锈钢管（螺纹连接） 公称直径 20mm			
030801006003	不锈钢管（螺纹连接） 公称直径 25mm			
030801006004	不锈钢管（螺纹连接） 公称直径 32mm			
030801006005	不锈钢管（螺纹连接） 公称直径 40mm	m	按设计图示管道中心线以长度计算	1. 安装 2. 焊口充氩保护
030801006006	不锈钢管（螺纹连接） 公称直径 50mm			
030801006007	不锈钢管（电弧焊） 公称直径 15mm			
030801006008	不锈钢管（电弧焊） 公称直径 20mm			
030801006009	不锈钢管（电弧焊） 公称直径 25mm			
030801006010	不锈钢管（电弧焊） 公称直径 32mm			
030801006011	不锈钢管（电弧焊） 公称直径 40mm			
030801006012	不锈钢管（电弧焊） 公称直径 50mm			
030801006013	不锈钢管（电弧焊） 公称直径 65mm			
030801006014	不锈钢管（电弧焊） 公称直径 80mm			
030801006015	不锈钢管（电弧焊） 公称直径 100mm			
030801006016	不锈钢管（电弧焊） 公称直径 125mm			
030801006017	不锈钢管（电弧焊） 公称直径 150mm			
030801006018	不锈钢管（电弧焊） 公称直径 200mm			
030801006019	不锈钢管（电弧焊） 公称直径 250mm			
030801006020	不锈钢管（电弧焊） 公称直径 300mm			
030801006021	不锈钢管（电弧焊） 公称直径 350mm			
030801006022	不锈钢管（电弧焊） 公称直径 400mm			

自治区住房城乡建设厅信息公开
浏览专用

项目编码	项目名称及项目特征	计量单位	工程量计算规则	工作内容
030801006023	不锈钢管（电弧焊） 公称直径 450mm	m	按设计图示管道中心线以长度计算	1.安装 2.焊口充氩保护
030801006024	不锈钢管（电弧焊） 公称直径 500mm			
030801006025	不锈钢管（氩弧焊） 公称直径 15mm			
030801006026	不锈钢管（氩弧焊） 公称直径 20mm			
030801006027	不锈钢管（氩弧焊） 公称直径 25mm			
030801006028	不锈钢管（氩弧焊） 公称直径 32mm			
030801006029	不锈钢管（氩弧焊） 公称直径 40mm			
030801006030	不锈钢管（氩弧焊） 公称直径 50mm			
030801006031	不锈钢管（氩弧焊） 公称直径 65mm			
030801006032	不锈钢管（氩弧焊） 公称直径 80mm			
030801006033	不锈钢管（氩弧焊） 公称直径 100mm			
030801006034	不锈钢管（氩弧焊） 公称直径 125mm			
030801006035	不锈钢管（氩弧焊） 公称直径 150mm			
030801006036	不锈钢管（氩弧焊） 公称直径 200mm			
030801006037	不锈钢管（氩电联焊） 公称直径 50mm			
030801006038	不锈钢管（氩电联焊） 公称直径 65mm			
030801006039	不锈钢管（氩电联焊） 公称直径 80mm			
030801006040	不锈钢管（氩电联焊） 公称直径 100mm			
030801006041	不锈钢管（氩电联焊） 公称直径 125mm			
030801006042	不锈钢管（氩电联焊） 公称直径 150mm			
030801006043	不锈钢管（氩电联焊） 公称直径 200mm			
030801006044	不锈钢管（氩电联焊） 公称直径 250mm			
030801006045	不锈钢管（氩电联焊） 公称直径 300mm			
030801006046	不锈钢管（氩电联焊） 公称直径 350mm			
030801006047	不锈钢管（氩电联焊） 公称直径 400mm			
030801006048	不锈钢管（氩电联焊） 公称直径 450mm			
030801006049	不锈钢管（氩电联焊） 公称直径 500mm			
030801007001	不锈钢板卷管（电弧焊）公称直径 200 mm			
030801007002	不锈钢板卷管（电弧焊）公称直径 250 mm			
030801007003	不锈钢板卷管（电弧焊）公称直径 300 mm			

昌吉区住房城乡建设厅信息公开 浏览专用

项目编码	项目名称及项目特征	计量单位	工程量计算规则	工作内容
030801007004	不锈钢板卷管（电弧焊）公称直径 350 mm	m	按设计图示管道中心线以长度计算	1.安装 2.焊口充氩保护
030801007005	不锈钢板卷管（电弧焊）公称直径 400 mm			
030801007006	不锈钢板卷管（电弧焊）公称直径 450 mm			
030801007007	不锈钢板卷管（电弧焊）公称直径 500 mm			
030801007008	不锈钢板卷管（电弧焊）公称直径 600 mm			
030801007009	不锈钢板卷管（电弧焊）公称直径 700 mm			
030801007010	不锈钢板卷管（电弧焊）公称直径 800 mm			
030801007011	不锈钢板卷管（电弧焊）公称直径 900 mm			
030801007012	不锈钢板卷管（电弧焊）公称直径 1000 mm			
030801007013	不锈钢板卷管（电弧焊）公称直径 1200 mm			
030801007014	不锈钢板卷管（电弧焊）公称直径 1400 mm			
030801007015	不锈钢板卷管（氩电联焊）公称直径 200 mm			
030801007016	不锈钢板卷管（氩电联焊）公称直径 250 mm			
030801007017	不锈钢板卷管（氩电联焊）公称直径 300 mm			
030801007018	不锈钢板卷管（氩电联焊）公称直径 350 mm			
030801007019	不锈钢板卷管（氩电联焊）公称直径 400 mm			
030801007020	不锈钢板卷管（氩电联焊）公称直径 450 mm			
030801007021	不锈钢板卷管（氩电联焊）公称直径 500 mm			
030801007022	不锈钢板卷管（氩电联焊）公称直径 600 mm			
030801007023	不锈钢板卷管（氩电联焊）公称直径 700 mm			
030801007024	不锈钢板卷管（氩电联焊）公称直径 800 mm			
030801007025	不锈钢板卷管（氩电联焊）公称直径 900 mm			
030801007026	不锈钢板卷管（氩电联焊）公称直径 1000 mm			
030801007027	不锈钢板卷管（氩电联焊）公称直径 1200 mm			
030801007028	不锈钢板卷管（氩电联焊）公称直径 1400 mm			
030801008001	低压合金钢管（电弧焊） 公称直径 15mm	m	按设计图示管道中心线以长度计算	安装
030801008002	低压合金钢管（电弧焊） 公称直径 20mm			
030801008003	低压合金钢管（电弧焊） 公称直径 25mm			
030801008004	低压合金钢管（电弧焊） 公称直径 32mm			
030801008005	低压合金钢管（电弧焊） 公称直径 40mm			

自治区住房城乡建设厅信息公开浏览专用

项目编码	项目名称及项目特征	计量单位	工程量计算规则	工作内容
030801008006	低压合金钢管（电弧焊） 公称直径 50mm	m	按设计图示管道中心线以长度计算	安装
030801008007	低压合金钢管（电弧焊） 公称直径 65mm			
030801008008	低压合金钢管（电弧焊） 公称直径 80mm			
030801008009	低压合金钢管（电弧焊） 公称直径 100mm			
030801008010	低压合金钢管（电弧焊） 公称直径 125mm			
030801008011	低压合金钢管（电弧焊） 公称直径 150mm			
030801008012	低压合金钢管（电弧焊） 公称直径 200mm			
030801008013	低压合金钢管（电弧焊） 公称直径 250mm			
030801008014	低压合金钢管（电弧焊） 公称直径 300mm			
030801008015	低压合金钢管（电弧焊） 公称直径 350mm			
030801008016	低压合金钢管（电弧焊） 公称直径 400mm			
030801008017	低压合金钢管（电弧焊） 公称直径 450mm			
030801008018	低压合金钢管（电弧焊） 公称直径 500mm			
030801008019	低压合金钢管（电弧焊） 公称直径 600mm			
030801008020	低压合金钢管（氩弧焊） 公称直径 15mm			
030801008021	低压合金钢管（氩弧焊） 公称直径 20mm			
030801008022	低压合金钢管（氩弧焊） 公称直径 25mm			
030801008023	低压合金钢管（氩弧焊） 公称直径 32mm			
030801008024	低压合金钢管（氩弧焊） 公称直径 40mm			
030801008025	低压合金钢管（氩弧焊） 公称直径 50mm			
030801008026	低压合金钢管（氩弧焊） 公称直径 65mm			
030801008027	低压合金钢管（氩弧焊） 公称直径 80mm			
030801008028	低压合金钢管（氩弧焊） 公称直径 100mm			
030801008029	低压合金钢管（氩弧焊） 公称直径 125mm			
030801008030	低压合金钢管（氩弧焊） 公称直径 150mm			
030801008031	低压合金钢管（氩弧焊） 公称直径 200mm			
030801008032	低压合金钢管（氩电联焊） 公称直径 50mm			
030801008033	低压合金钢管（氩电联焊） 公称直径 65mm			
030801008034	低压合金钢管（氩电联焊） 公称直径 80mm			
030801008035	低压合金钢管（氩电联焊） 公称直径 100mm			

自治区住房城乡建设厅信息公开浏览专用

项目编码	项目名称及项目特征	计量单位	工程量计算规则	工作内容
030801008036	低压合金钢管（氩电联焊） 公称直径 125mm	m	按设计图示管道中心线以长度计算	安装
030801008037	低压合金钢管（氩电联焊） 公称直径 150mm			
030801008038	低压合金钢管（氩电联焊） 公称直径 200mm			
030801008039	低压合金钢管（氩电联焊） 公称直径 250mm			
030801008040	低压合金钢管（氩电联焊） 公称直径 300mm			
030801008041	低压合金钢管（氩电联焊） 公称直径 350mm			
030801008042	低压合金钢管（氩电联焊） 公称直径 400mm			
030801008043	低压合金钢管（氩电联焊） 公称直径 450mm			
030801008044	低压合金钢管（氩电联焊） 公称直径 500mm			
030801008045	低压合金钢管（氩电联焊） 公称直径 600mm			
030801009001	低压钛及钛合金管（氩弧焊） 公称直径 15mm	m	按设计图示管道中心线以长度计算	1. 安装 2. 焊口充氩保护
030801009002	低压钛及钛合金管（氩弧焊） 公称直径 20mm			
030801009003	低压钛及钛合金管（氩弧焊） 公称直径 25mm			
030801009004	低压钛及钛合金管（氩弧焊） 公称直径 32mm			
030801009005	低压钛及钛合金管（氩弧焊） 公称直径 40mm			
030801009006	低压钛及钛合金管（氩弧焊） 公称直径 50mm			
030801009007	低压钛及钛合金管（氩弧焊） 公称直径 65mm			
030801009008	低压钛及钛合金管（氩弧焊） 公称直径 80mm			
030801009009	低压钛及钛合金管（氩弧焊） 公称直径 100mm			
030801009010	低压钛及钛合金管（氩弧焊） 公称直径 125mm			
030801009011	低压钛及钛合金管（氩弧焊） 公称直径 150mm			
030801009012	低压钛及钛合金管（氩弧焊） 公称直径 200mm			
030801009013	低压钛及钛合金管（氩弧焊） 公称直径 250mm			
030801009014	低压钛及钛合金管（氩弧焊） 公称直径 300mm			
030801009015	低压钛及钛合金管（氩弧焊） 公称直径 350mm			
030801009016	低压钛及钛合金管（氩弧焊） 公称直径 400mm			
030801009017	低压钛及钛合金管（氩弧焊） 公称直径 500mm			
030801009018	低压钛及钛合金管（氩弧焊） 公称直径 600mm			
030801009019	低压钛及钛合金管（氩弧焊） 公称直径 700mm			
030801009020	低压钛及钛合金管（氩弧焊） 公称直径 800mm			

自治区住房城乡建设厅信息公开
浏览专用

项目编码	项目名称及项目特征	计量单位	工程量计算规则	工作内容
030801010001	低压镍及镍合金管（氩弧焊） 公称直径 15mm	m	按设计图示管道中心线以长度计算	1. 安装 2. 焊口充氩保护
030801011001	低压锆及锆合金管 （氩弧焊） 公称直径 15mm			
030801012001	低压铝及铝合金管（氩弧焊）管外径 18mm			
030801012002	低压铝及铝合金管（氩弧焊）管外径 25mm			
030801012003	低压铝及铝合金管（氩弧焊）管外径 30mm			
030801012004	低压铝及铝合金管（氩弧焊）管外径 40mm			
030801012005	低压铝及铝合金管（氩弧焊）管外径 50mm			
030801012006	低压铝及铝合金管（氩弧焊）管外径 60mm			
030801012007	低压铝及铝合金管（氩弧焊）管外径 70mm			
030801012008	低压铝及铝合金管（氩弧焊）管外径 80mm			
030801012009	低压铝及铝合金管（氩弧焊）管外径 100mm			
030801012010	低压铝及铝合金管（氩弧焊）管外径 125mm			
030801012011	低压铝及铝合金管（氩弧焊）管外径 150mm			
030801012012	低压铝及铝合金管（氩弧焊）管外径 180mm			
030801012013	低压铝及铝合金管（氩弧焊）管外径 200mm			
030801012014	低压铝及铝合金管（氩弧焊）管外径 250mm			
030801012015	低压铝及铝合金管（氩弧焊）管外径 300mm			
030801012016	低压铝及铝合金管（氩弧焊）管外径 350mm			
030801012017	低压铝及铝合金管（氩弧焊）管外径 410mm			
030801013001	低压铝及铝合金板卷管(氩弧焊)管外径 159mm			
030801013002	低压铝及铝合金板卷管(氩弧焊)管外径 219mm			
030801013003	低压铝及铝合金板卷管(氩弧焊)管外径 273mm			
030801013004	低压铝及铝合金板卷管(氩弧焊)管外径 325mm			
030801013005	低压铝及铝合金板卷管(氩弧焊)管外径 377mm			
030801013006	低压铝及铝合金板卷管(氩弧焊)管外径 426mm			
030801013007	低压铝及铝合金板卷管(氩弧焊)管外径 478mm			
030801013008	低压铝及铝合金板卷管(氩弧焊)管外径 529mm			
030801013009	低压铝及铝合金板卷管(氩弧焊)管外径 630mm			
030801013010	低压铝及铝合金板卷管(氩弧焊)管外径 720mm			
030801013011	低压铝及铝合金板卷管(氩弧焊)管外径 820mm			

自治区住房城乡建设厅信息公开
测试专用

项目编码	项目名称及项目特征	计量单位	工程量计算规则	工作内容
030801013012	低压铝及铝合金板卷管(氩弧焊)管外径 920mm	m	按设计图示管道中心线以长度计算	1. 安装 2. 焊口充氩保护
030801013013	低压铝及铝合金板卷管（氩弧焊） 管外径 1020mm			
030801014001	低压铜及铜合金管（氧乙炔焊）管外径 20mm	m	按设计图示管道中心线以长度计算	安装
030801014002	低压铜及铜合金管（氧乙炔焊）管外径 30mm			
030801014003	低压铜及铜合金管（氧乙炔焊）管外径 40mm			
030801014004	低压铜及铜合金管（氧乙炔焊）管外径 50mm			
030801014005	低压铜及铜合金管（氧乙炔焊）管外径 65mm			
030801014006	低压铜及铜合金管（氧乙炔焊）管外径 75mm			
030801014007	低压铜及铜合金管（氧乙炔焊）管外径 85mm			
030801014008	低压铜及铜合金管（氧乙炔焊）管外径 100mm			
030801014009	低压铜及铜合金管（氧乙炔焊）管外径 120mm			
030801014010	低压铜及铜合金管（氧乙炔焊）管外径 150mm			
030801014011	低压铜及铜合金管（氧乙炔焊）管外径 185mm			
030801014012	低压铜及铜合金管（氧乙炔焊）管外径 200mm			
030801014013	低压铜及铜合金管（氧乙炔焊）管外径 250mm			
030801014014	低压铜及铜合金管（氧乙炔焊）管外径 300mm			
030801015001	低压铜及铜合金板卷管（氧乙炔焊） 管外径 155mm			
030801015002	低压铜及铜合金板卷管（氧乙炔焊） 管外径 205mm			
030801015003	低压铜及铜合金板卷管（氧乙炔焊） 管外径 255mm			
030801015004	低压铜及铜合金板卷管（氧乙炔焊） 管外径 305mm			
030801015005	低压铜及铜合金板卷管（氧乙炔焊） 管外径 355mm			
030801015006	低压铜及铜合金板卷管（氧乙炔焊） 管外径 405mm			
030801015007	低压铜及铜合金板卷管（氧乙炔焊） 管外径 505mm			
030801016001	低压塑料管（热风焊） 公称外径 20mm			
030801016002	低压塑料管（热风焊） 公称外径 25mm			
030801016003	低压塑料管（热风焊） 公称外径 32mm			
030801016004	低压塑料管（热风焊） 公称外径 40mm			

四川省住房城乡建设厅信息公开
浏览专用

项目编码	项目名称及项目特征	计量单位	工程量计算规则	工作内容
030801016005	低压塑料管（热风焊） 公称外径 50mm	m	按设计图示管道中心线以长度计算	安装
030801016006	低压塑料管（热风焊） 公称外径 75mm			
030801016007	低压塑料管（热风焊） 公称外径 90mm			
030801016008	低压塑料管（热风焊） 公称外径 110mm			
030801016009	低压塑料管（热风焊） 公称外径 125mm			
030801016010	低压塑料管（热风焊） 公称外径 160mm			
030801016011	低压塑料管（热风焊） 公称外径 180mm			
030801016012	低压塑料管（热风焊） 公称外径 200mm			
030801016013	低压塑料管（热风焊） 公称外径 250mm			
030801016014	低压塑料管（承插粘接） 公称外径 20mm			
030801016015	低压塑料管（承插粘接） 公称外径 25mm			
030801016016	低压塑料管（承插粘接） 公称外径 32mm			
030801016017	低压塑料管（承插粘接） 公称外径 40mm			
030801016018	低压塑料管（承插粘接） 公称外径 50mm			
030801016019	低压塑料管（承插粘接） 公称外径 75mm			
030801016020	低压塑料管（承插粘接） 公称外径 90mm			
030801016021	低压塑料管（承插粘接） 公称外径 110mm			
030801016022	低压塑料管（承插粘接） 公称外径 125mm			
030801016023	低压塑料管（承插粘接） 公称外径 160mm			
030801016024	低压塑料管（承插粘接） 公称外径 180mm			
030801016025	低压塑料管（承插粘接） 公称外径 200mm			
030801016026	低压塑料管（承插粘接） 公称外径 250mm			
030801017001	低压金属骨架复合管（热熔焊接） 公称外径 20mm			
030801017002	低压金属骨架复合管（热熔焊接） 公称外径 25mm			
030801017003	低压金属骨架复合管（热熔焊接） 公称外径 32mm			
030801017004	低压金属骨架复合管（热熔焊接） 公称外径 40mm			
030801017005	低压金属骨架复合管（热熔焊接） 公称外径 50mm			
030801017006	低压金属骨架复合管（热熔焊接） 公称外径 75mm			

甘肃省住房和城乡建设厅信息公开
测试专用

项目编码	项目名称及项目特征	计量单位	工程量计算规则	工作内容
030801017007	低压金属骨架复合管（热熔焊接） 公称外径 90mm	m	按设计图示管道中心线以长度计算	安装
030801017008	低压金属骨架复合管（热熔焊接） 公称外径 110mm			
030801017009	低压金属骨架复合管（热熔焊接） 公称外径 125mm			
030801017010	低压金属骨架复合管（热熔焊接） 公称外径 150mm			
030801017011	低压金属骨架复合管（热熔焊接） 公称外径 180mm			
030801017012	低压金属骨架复合管（热熔焊接） 公称外径 200mm			
030801017013	低压金属骨架复合管（热熔焊接） 公称外径 250mm			
030801017014	低压金属骨架复合管（热熔焊接） 公称外径 300mm			
030801017015	低压金属骨架复合管（热熔焊接） 公称外径 400mm			
030801017016	低压金属骨架复合管（热熔焊接） 公称外径 500mm			
030801018001	低压玻璃钢管（胶泥）公称直径 25 mm			
030801018002	低压玻璃钢管（胶泥）公称直径 40 mm			
030801018003	低压玻璃钢管（胶泥）公称直径 50 mm			
030801018004	低压玻璃钢管（胶泥）公称直径 80 mm			
030801018005	低压玻璃钢管（胶泥）公称直径 100 mm			
030801018006	低压玻璃钢管（胶泥）公称直径 125 mm			
030801018007	低压玻璃钢管（胶泥）公称直径 150 mm			
030801018008	低压玻璃钢管（法兰连接）公称直径 25 mm			
030801018009	低压玻璃钢管（法兰连接）公称直径 40 mm			
030801018010	低压玻璃钢管（法兰连接）公称直径 50 mm			
030801018011	低压玻璃钢管（法兰连接）公称直径 65 mm			
030801018012	低压玻璃钢管（法兰连接）公称直径 80 mm			
030801018013	低压玻璃钢管（法兰连接）公称直径 100 mm			
030801018014	低压玻璃钢管（法兰连接）公称直径 125 mm			
030801019001	低压承插铸铁管（石棉水泥接口） 公称直径 75 mm			
030801019002	低压承插铸铁管（石棉水泥接口） 公称直径 100 mm			
030801019003	低压承插铸铁管（石棉水泥接口） 公称直径 150 mm			

吕梁市住房和城乡建设厅信息公开浏览专用

项目编码	项目名称及项目特征	计量单位	工程量计算规则	工作内容
030801019004	低压承插铸铁管（石棉水泥接口） 公称直径 200 mm	m	按设计图示管道中心线以长度计算	安装
030801019005	低压承插铸铁管（石棉水泥接口） 公称直径 300 mm			
030801019006	低压承插铸铁管（石棉水泥接口） 公称直径 400 mm			
030801019007	低压承插铸铁管（石棉水泥接口） 公称直径 500 mm			
030801019008	低压承插铸铁管（石棉水泥接口） 公称直径 600 mm			
030801019009	低压承插铸铁管（石棉水泥接口） 公称直径 700 mm			
030801019010	低压承插铸铁管（石棉水泥接口） 公称直径 800 mm			
030801019011	低压承插铸铁管（石棉水泥接口） 公称直径 900 mm			
030801019012	低压承插铸铁管（石棉水泥接口） 公称直径 1000 mm			
030801019013	低压承插铸铁管（石棉水泥接口） 公称直径 1200 mm			
030801019014	低压承插铸铁管（石棉水泥接口） 公称直径 1400 mm			
030801019015	低压承插铸铁管（石棉水泥接口） 公称直径 1600 mm			
030801019016	低压承插铸铁管（膨胀水泥接口） 公称直径 75 mm			
030801019017	低压承插铸铁管（膨胀水泥接口） 公称直径 100 mm			
030801019018	低压承插铸铁管（膨胀水泥接口） 公称直径 150 mm			
030801019019	低压承插铸铁管（膨胀水泥接口） 公称直径 200 mm			
030801019020	低压承插铸铁管（膨胀水泥接口） 公称直径 300 mm			
030801019021	低压承插铸铁管（膨胀水泥接口） 公称直径 400 mm			
030801019022	低压承插铸铁管（膨胀水泥接口） 公称直径 500 mm			
030801019023	低压承插铸铁管（膨胀水泥接口） 公称直径 600 mm			
030801019024	低压承插铸铁管（膨胀水泥接口） 公称直径 700 mm			
030801019025	低压承插铸铁管（膨胀水泥接口） 公称直径 800 mm			
030801019026	低压承插铸铁管（膨胀水泥接口） 公称直径 900 mm			

吉林省住房城乡建设厅信息公开
浏览专用

项目编码	项目名称及项目特征	计量单位	工程量计算规则	工作内容
030801019027	低压承插铸铁管（膨胀水泥接口） 公称直径 1000 mm	m	按设计图示管道中心线以长度计算	安装
030801019028	低压承插铸铁管（膨胀水泥接口） 公称直径 1200 mm			
030801019029	低压承插铸铁管（膨胀水泥接口） 公称直径 1400 mm			
030801019030	低压承插铸铁管（膨胀水泥接口） 公称直径 1600 mm			
030801019031	低压法兰铸铁管（法兰连接） 公称直径 75 mm			
030801019032	低压法兰铸铁管（法兰连接） 公称直径 100 mm			
030801019033	低压法兰铸铁管（法兰连接） 公称直径 125 mm			
030801019034	低压法兰铸铁管（法兰连接） 公称直径 150 mm			
030801019035	低压法兰铸铁管（法兰连接） 公称直径 200 mm			
030801019036	低压法兰铸铁管（法兰连接） 公称直径 250 mm			
030801019037	低压法兰铸铁管（法兰连接） 公称直径 300 mm			
030801019038	低压法兰铸铁管（法兰连接） 公称直径 350 mm			
030801019039	低压法兰铸铁管（法兰连接） 公称直径 400 mm			
030801019040	低压法兰铸铁管（法兰连接） 公称直径 450 mm			
030801019041	低压法兰铸铁管（法兰连接） 公称直径 500 mm			
030801019042	低压法兰铸铁管（法兰连接） 公称直径 600 mm			
030801019043	低压承插铸铁管（青铅接口） 公称直径 75 mm			
030801019044	低压承插铸铁管（青铅接口） 公称直径 100 mm			
030801019045	低压承插铸铁管（青铅接口） 公称直径 150 mm			
030801019046	低压承插铸铁管（青铅接口） 公称直径 200 mm			
030801019047	低压承插铸铁管（青铅接口） 公称直径 300 mm			
030801019048	低压承插铸铁管（青铅接口） 公称直径 400 mm			
030801019049	低压承插铸铁管（青铅接口） 公称直径 500 mm			
030801019050	低压承插铸铁管（青铅接口） 公称直径 600 mm			
030801019051	低压承插铸铁管（青铅接口） 公称直径 700 mm			
030801019052	低压承插铸铁管（青铅接口） 公称直径 800 mm			
030801019053	低压承插铸铁管（青铅接口） 公称直径 900 mm			
030801019054	低压承插铸铁管（青铅接口） 公称直径 1000 mm			

自治区住房城乡建设厅信息公开 测试专用

项目编码	项目名称及项目特征	计量单位	工程量计算规则	工作内容
030801019055	低压承插铸铁管（青铅接口） 公称直径 1200 mm	m	按设计图示管道中心线以长度计算	安装
030801019056	低压承插铸铁管（青铅接口） 公称直径 1400 mm			
030801019057	低压承插铸铁管（青铅接口） 公称直径 1600 mm			
030801020001	低压预应力混凝土管 公称直径 300 mm			
030801020002	低压预应力混凝土管 公称直径 400 mm			
030801020003	低压预应力混凝土管 公称直径 500 mm			
030801020004	低压预应力混凝土管 公称直径 600 mm			
030801020005	低压预应力混凝土管 公称直径 700 mm			
030801020006	低压预应力混凝土管 公称直径 800 mm			
030801020007	低压预应力混凝土管 公称直径 900 mm			
030801020008	低压预应力混凝土管 公称直径 1000 mm			
030801020009	低压预应力混凝土管 公称直径 1200 mm			
030801020010	低压预应力混凝土管 公称直径 1400 mm			
030801020011	低压预应力混凝土管 公称直径 1600 mm			
030801020012	低压预应力混凝土管 公称直径 1800 mm			
030801021001	低压螺旋卷管（氩电联焊） 公称直径 200mm			
030801021002	低压螺旋卷管（氩电联焊） 公称直径 250mm			
030801021003	低压螺旋卷管（氩电联焊） 公称直径 300mm			
030801021004	低压螺旋卷管（氩电联焊） 公称直径 350mm			
030801021005	低压螺旋卷管（氩电联焊） 公称直径 400mm			
030801021006	低压螺旋卷管（氩电联焊） 公称直径 450mm			
030801021007	低压螺旋卷管（氩电联焊） 公称直径 500mm			
030801022001	低压金属软管安装(螺纹连接) 公称直径 15mm	根	按设计图示数量计算	安装
030801022002	低压金属软管安装(螺纹连接) 公称直径 20mm			
030801022003	低压金属软管安装(螺纹连接) 公称直径 25mm			
030801022004	低压金属软管安装(螺纹连接) 公称直径 32mm			
030801022005	低压金属软管安装(螺纹连接) 公称直径 40mm			
030801022006	低压金属软管安装(螺纹连接) 公称直径 50mm			
030801022007	低压金属软管安装(法兰连接) 公称直径 15mm			
030801022008	低压金属软管安装(法兰连接) 公称直径 20mm			

内蒙古住房城乡建设厅信息公开 测试专用

项目编码	项目名称及项目特征	计量单位	工程量计算规则	工作内容
030801022009	低压金属软管安装(法兰连接）公称直径 25mm	根	按设计图示数量计算	安装
030801022010	低压金属软管安装(法兰连接）公称直径 32mm			
030801022011	低压金属软管安装(法兰连接）公称直径 40mm			
030801022012	低压金属软管安装(法兰连接）公称直径 50mm			
030801022013	低压金属软管安装(法兰连接）公称直径 65mm			
030801022014	低压金属软管安装(法兰连接）公称直径 80mm			
030801022015	低压金属软管安装（法兰连接） 公称直径 100mm			
030801022016	低压金属软管安装（法兰连接） 公称直径 125mm			
030801022017	低压金属软管安装（法兰连接） 公称直径 150mm			
030801022018	低压金属软管安装（法兰连接） 公称直径 200mm			
030801022019	低压金属软管安装（法兰连接） 公称直径 250mm			
030801022020	低压金属软管安装（法兰连接） 公称直径 300mm			
030801023001	成品衬里钢管安装(法兰连接)公称直径 32 mm	m	按设计图示管道中心线以长度计算	1.管道、管件及法兰安装 2.管道、管件拆除
030801023002	成品衬里钢管安装(法兰连接)公称直径 40 mm			
030801023003	成品衬里钢管安装(法兰连接)公称直径 50 mm			
030801023004	成品衬里钢管安装(法兰连接)公称直径 65 mm			
030801023005	成品衬里钢管安装(法兰连接)公称直径 80 mm			
030801023006	成品衬里钢管安装（法兰连接） 公称直径 100mm			
030801023007	成品衬里钢管安装（法兰连接） 公称直径 125mm			
030801023008	成品衬里钢管安装(法兰连接)公称直径 150mm			
030801023009	成品衬里钢管安装(法兰连接)公称直径 200mm			
030801023010	成品衬里钢管安装(法兰连接)公称直径 250mm			
030801023011	成品衬里钢管安装(法兰连接)公称直径 300mm			
030801023012	成品衬里钢管安装(法兰连接)公称直径 350mm			
030801023013	成品衬里钢管安装(法兰连接)公称直径 400mm			
030801023014	成品衬里钢管安装(法兰连接)公称直径 450mm			
030801023015	成品衬里钢管安装(法兰连接)公称直径 500mm			

昌都市城乡建设厅信息公开
测试专用

5.8.2 中压管道

中压管道工程量清单项目设置、项目特征描述的内容、计量单位及工程量计算规则，应按表 5.8.2 的规定执行。

表 5.8.2 低压管道（编码：030802）

项目编码	项目名称及项目特征	计量单位	工程量计算规则	工作内容
030802001001	中压碳钢管（电弧焊） 公称直径 15mm	m	按设计图示管道中心线以长度计算	安装
030802001002	中压碳钢管（电弧焊） 公称直径 20mm			
030802001003	中压碳钢管（电弧焊） 公称直径 25mm			
030802001004	中压碳钢管（电弧焊） 公称直径 32mm			
030802001005	中压碳钢管（电弧焊） 公称直径 40mm			
030802001006	中压碳钢管（电弧焊） 公称直径 50mm			
030802001007	中压碳钢管（电弧焊） 公称直径 65mm			
030802001008	中压碳钢管（电弧焊） 公称直径 80mm			
030802001009	中压碳钢管（电弧焊） 公称直径 100mm			
030802001010	中压碳钢管（电弧焊） 公称直径 125mm			
030802001011	中压碳钢管（电弧焊） 公称直径 150mm			
030802001012	中压碳钢管（电弧焊） 公称直径 200mm			
030802001013	中压碳钢管（电弧焊） 公称直径 250mm			
030802001014	中压碳钢管（电弧焊） 公称直径 300mm			
030802001015	中压碳钢管（电弧焊） 公称直径 350mm			
030802001016	中压碳钢管（电弧焊） 公称直径 400mm			
030802001017	中压碳钢管（电弧焊） 公称直径 450mm			
030802001018	中压碳钢管（电弧焊） 公称直径 500mm			
030802001019	中压碳钢管（电弧焊） 公称直径 600mm			
030802001020	中压碳钢管（氩电联焊） 公称直径 15mm	m	按设计图示管道中心线以长度计算	1.安装 2.焊口充氩保护
030802001021	中压碳钢管（氩电联焊） 公称直径 20mm			
030802001022	中压碳钢管（氩电联焊） 公称直径 25mm			
030802001023	中压碳钢管（氩电联焊） 公称直径 32mm			
030802001024	中压碳钢管（氩电联焊） 公称直径 40mm			
030802001025	中压碳钢管（氩电联焊） 公称直径 50mm			
030802001026	中压碳钢管（氩电联焊） 公称直径 65mm			
030802001027	中压碳钢管（氩电联焊） 公称直径 80mm			

自治区住房城乡建设厅信息公开 测试专用

项目编码	项目名称及项目特征	计量单位	工程量计算规则	工作内容
030802001028	中压碳钢管（氩电联焊） 公称直径 100mm	m	按设计图示管道中心线以长度计算	1.安装 2.焊口充氩保护
030802001029	中压碳钢管（氩电联焊） 公称直径 125mm			
030802001030	中压碳钢管（氩电联焊） 公称直径 150mm			
030802001031	中压碳钢管（氩电联焊） 公称直径 200mm			
030802001032	中压碳钢管（氩电联焊） 公称直径 250mm			
030802001033	中压碳钢管（氩电联焊） 公称直径 300mm			
030802001034	中压碳钢管（氩电联焊） 公称直径 350mm			
030802001035	中压碳钢管（氩电联焊） 公称直径 400mm			
030802001036	中压碳钢管（氩电联焊） 公称直径 450mm			
030802001037	中压碳钢管（氩电联焊） 公称直径 500mm			
030802001038	中压碳钢管（氩电联焊） 公称直径 600mm			
030802002001	中压螺旋卷管（电弧焊）公称直径 200 mm	m	按设计图示管道中心线以长度计算	安装
030802002002	中压螺旋卷管（电弧焊）公称直径 250 mm			
030802002003	中压螺旋卷管（电弧焊）公称直径 300 mm			
030802002004	中压螺旋卷管（电弧焊）公称直径 350 mm			
030802002005	中压螺旋卷管（电弧焊）公称直径 400 mm			
030802002006	中压螺旋卷管（电弧焊）公称直径 450 mm			
030802002007	中压螺旋卷管（电弧焊）公称直径 500 mm			
030802002008	中压螺旋卷管（电弧焊）公称直径 600 mm			
030802002009	中压螺旋卷管（电弧焊）公称直径 700 mm			
030802002010	中压螺旋卷管（电弧焊）公称直径 800 mm			
030802002011	中压螺旋卷管（电弧焊）公称直径 900 mm			
030802002012	中压螺旋卷管（电弧焊）公称直径 1000 mm			
030802002013	中压螺旋卷管（氩电联焊）公称直径 200 mm	m	按设计图示管道中心线以长度计算	1.安装 2.焊口充氩保护
030802002014	中压螺旋卷管（氩电联焊）公称直径 250 mm			
030802002015	中压螺旋卷管（氩电联焊）公称直径 300 mm			
030802002016	中压螺旋卷管（氩电联焊）公称直径 350 mm			
030802002017	中压螺旋卷管（氩电联焊）公称直径 400 mm			
030802002018	中压螺旋卷管（氩电联焊）公称直径 450 mm			
030802002019	中压螺旋卷管（氩电联焊）公称直径 500 mm			

昌吉州住房城乡建设厅信息公开
测试专用

项目编码	项目名称及项目特征	计量单位	工程量计算规则	工作内容
030802003001	中压不锈钢管（电弧焊） 公称直径 15mm	m	按设计图示管道中心线以长度计算	安装
030802003002	中压不锈钢管（电弧焊） 公称直径 20mm			
030802003003	中压不锈钢管（电弧焊） 公称直径 25mm			
030802003004	中压不锈钢管（电弧焊） 公称直径 32mm			
030802003005	中压不锈钢管（电弧焊） 公称直径 40mm			
030802003006	中压不锈钢管（电弧焊） 公称直径 50mm			
030802003007	中压不锈钢管（电弧焊） 公称直径 65mm			
030802003008	中压不锈钢管（电弧焊） 公称直径 80mm			
030802003009	中压不锈钢管（电弧焊） 公称直径 100mm			
030802003010	中压不锈钢管（电弧焊） 公称直径 125mm			
030802003011	中压不锈钢管（电弧焊） 公称直径 150mm			
030802003012	中压不锈钢管（电弧焊） 公称直径 200mm			
030802003013	中压不锈钢管（电弧焊） 公称直径 250mm			
030802003014	中压不锈钢管（电弧焊） 公称直径 300mm			
030802003015	中压不锈钢管（电弧焊） 公称直径 350mm			
030802003016	中压不锈钢管（电弧焊） 公称直径 400mm			
030802003017	中压不锈钢管（电弧焊） 公称直径 450mm			
030802003018	中压不锈钢管（电弧焊） 公称直径 500mm			
030802003019	中压不锈钢管（氩弧焊） 公称直径 15mm	m	按设计图示管道中心线以长度计算	1.安装 2.焊口充氩保护
030802003020	中压不锈钢管（氩弧焊） 公称直径 20mm			
030802003021	中压不锈钢管（氩弧焊） 公称直径 25mm			
030802003022	中压不锈钢管（氩弧焊） 公称直径 32mm			
030802003023	中压不锈钢管（氩弧焊） 公称直径 40mm			
030802003024	中压不锈钢管（氩弧焊） 公称直径 50mm			
030802003025	中压不锈钢管（氩弧焊） 公称直径 65mm			
030802003026	中压不锈钢管（氩弧焊） 公称直径 80mm			
030802003027	中压不锈钢管（氩弧焊） 公称直径 100mm			
030802003028	中压不锈钢管（氩弧焊） 公称直径 125mm			
030802003029	中压不锈钢管（氩弧焊） 公称直径 150mm			
030802003030	中压不锈钢管（氩弧焊） 公称直径 200mm			

四川省住房和城乡建设厅信息公开
浏览专用

项目编码	项目名称及项目特征	计量单位	工程量计算规则	工作内容
030802003031	中压不锈钢管（氩电联焊） 公称直径 50mm	m	按设计图示管道中心线以长度计算	1.安装 2.焊口充氩保护
030802003032	中压不锈钢管（氩电联焊） 公称直径 65mm			
030802003033	中压不锈钢管（氩电联焊） 公称直径 80mm			
030802003034	中压不锈钢管（氩电联焊） 公称直径 100mm			
030802003035	中压不锈钢管（氩电联焊） 公称直径 125mm			
030802003036	中压不锈钢管（氩电联焊） 公称直径 150mm			
030802003037	中压不锈钢管（氩电联焊） 公称直径 200mm			
030802003038	中压不锈钢管（氩电联焊） 公称直径 250mm			
030802003039	中压不锈钢管（氩电联焊） 公称直径 300mm			
030802003040	中压不锈钢管（氩电联焊） 公称直径 350mm			
030802003041	中压不锈钢管（氩电联焊） 公称直径 400mm			
030802003042	中压不锈钢管（氩电联焊） 公称直径 450mm			
030802003043	中压不锈钢管（氩电联焊） 公称直径 500mm			
030802004001	中压合金钢管（电弧焊） 公称直径 15mm	m	按设计图示管道中心线以长度计算	安装
030802004002	中压合金钢管（电弧焊） 公称直径 20mm			
030802004003	中压合金钢管（电弧焊） 公称直径 25mm			
030802004004	中压合金钢管（电弧焊） 公称直径 32mm			
030802004005	中压合金钢管（电弧焊） 公称直径 40mm			
030802004006	中压合金钢管（电弧焊） 公称直径 50mm			
030802004007	中压合金钢管（电弧焊） 公称直径 65mm			
030802004008	中压合金钢管（电弧焊） 公称直径 80mm			
030802004009	中压合金钢管（电弧焊） 公称直径 100mm			
030802004010	中压合金钢管（电弧焊） 公称直径 125mm			
030802004011	中压合金钢管（电弧焊） 公称直径 150mm			
030802004012	中压合金钢管（电弧焊） 公称直径 200mm			
030802004013	中压合金钢管（电弧焊） 公称直径 250mm			
030802004014	中压合金钢管（电弧焊） 公称直径 300mm			
030802004015	中压合金钢管（电弧焊） 公称直径 350mm			
030802004016	中压合金钢管（电弧焊） 公称直径 400mm			
030802004017	中压合金钢管（电弧焊） 公称直径 450mm			

自治区住房城乡建设厅信息公开
测试专用

项目编码	项目名称及项目特征	计量单位	工程量计算规则	工作内容
030802004018	中压合金钢管（电弧焊） 公称直径 500mm	m	按设计图示管道中心线以长度计算	安装
030802004019	中压合金钢管（电弧焊） 公称直径 600mm			
030802004020	中压合金钢管（氩弧焊） 公称直径 15mm	m	按设计图示管道中心线以长度计算	1.安装 2.焊口充氩保护
030802004021	中压合金钢管（氩弧焊） 公称直径 20mm			
030802004022	中压合金钢管（氩弧焊） 公称直径 25mm			
030802004023	中压合金钢管（氩弧焊） 公称直径 32mm			
030802004024	中压合金钢管（氩弧焊） 公称直径 40mm			
030802004025	中压合金钢管（氩弧焊） 公称直径 50mm			
030802004026	中压合金钢管（氩弧焊） 公称直径 65mm			
030802004027	中压合金钢管（氩弧焊） 公称直径 80mm			
030802004028	中压合金钢管（氩弧焊） 公称直径 100mm			
030802004029	中压合金钢管（氩弧焊） 公称直径 125mm			
030802004030	中压合金钢管（氩弧焊） 公称直径 150mm			
030802004031	中压合金钢管（氩弧焊） 公称直径 200mm			
030802004032	中压合金钢管（氩电联焊） 公称直径 50mm			
030802004033	中压合金钢管（氩电联焊） 公称直径 65mm			
030802004034	中压合金钢管（氩电联焊） 公称直径 80mm			
030802004035	中压合金钢管（氩电联焊） 公称直径 100mm			
030802004036	中压合金钢管（氩电联焊） 公称直径 125mm			
030802004037	中压合金钢管（氩电联焊） 公称直径 150mm			
030802004038	中压合金钢管（氩电联焊） 公称直径 200mm			
030802004039	中压合金钢管（氩电联焊） 公称直径 250mm			
030802004040	中压合金钢管（氩电联焊） 公称直径 300mm			
030802004041	中压合金钢管（氩电联焊） 公称直径 350mm			
030802004042	中压合金钢管（氩电联焊） 公称直径 400mm			
030802004043	中压合金钢管（氩电联焊） 公称直径 450mm			
030802004044	中压合金钢管（氩电联焊） 公称直径 500mm			
030802004045	中压合金钢管（氩电联焊） 公称直径 600mm			
030802005001	中压铜及铜合金管（氧乙炔焊）管外径 20mm	m	按设计图示管道中心线以长度计算	安装
030802005002	中压铜及铜合金管（氧乙炔焊）管外径 30mm			

自治区住房城乡建设厅信息公开 测试专用

项目编码	项目名称及项目特征	计量单位	工程量计算规则	工作内容
030802005003	中压铜及铜合金管（氧乙炔焊）管外径 40mm	m	按设计图示管道中心线以长度计算	安装
030802005004	中压铜及铜合金管（氧乙炔焊）管外径 50mm			
030802005005	中压铜及铜合金管（氧乙炔焊）管外径 65mm			
030802005006	中压铜及铜合金管（氧乙炔焊）管外径 75mm			
030802005007	中压铜及铜合金管（氧乙炔焊）管外径 85mm			
030802005008	中压铜及铜合金管（氧乙炔焊）管外径 100mm			
030802005009	中压铜及铜合金管（氧乙炔焊）管外径 120mm			
030802005010	中压铜及铜合金管（氧乙炔焊）管外径 150mm			
030802005011	中压铜及铜合金管（氧乙炔焊）管外径 185mm			
030802005012	中压铜及铜合金管（氧乙炔焊）管外径 200mm			
030802005013	中压铜及铜合金管（氧乙炔焊）管外径 250mm			
030802005014	中压铜及铜合金管（氧乙炔焊）管外径 300mm			
030802006001	中压钛及钛合金管（氩弧焊） 公称直径 15mm	m	按设计图示管道中心线以长度计算	1.安装 2.焊口充氩保护
030802006002	中压钛及钛合金管（氩弧焊） 公称直径 20mm			
030802006003	中压钛及钛合金管（氩弧焊） 公称直径 25mm			
030802006004	中压钛及钛合金管（氩弧焊） 公称直径 32mm			
030802006005	中压钛及钛合金管（氩弧焊） 公称直径 40mm			
030802006006	中压钛及钛合金管（氩弧焊） 公称直径 50mm			
030802006007	中压钛及钛合金管（氩弧焊） 公称直径 65mm			
030802006008	中压钛及钛合金管（氩弧焊） 公称直径 80mm			
030802006009	中压钛及钛合金管（氩弧焊） 公称直径 100mm			
030802006010	中压钛及钛合金管（氩弧焊） 公称直径 125mm	m	按设计图示管道中心线以长度计算	1.安装 2.焊口充氩保护
030802006011	中压钛及钛合金管（氩弧焊） 公称直径 150mm			
030802006012	中压钛及钛合金管（氩弧焊） 公称直径 200mm			
030802006013	中压钛及钛合金管（氩弧焊） 公称直径 250mm			
030802006014	中压钛及钛合金管（氩弧焊） 公称直径 300mm			
030802006015	中压钛及钛合金管（氩弧焊） 公称直径 350mm			
030802006016	中压钛及钛合金管（氩弧焊） 公称直径 400mm			
030802006017	中压钛及钛合金管（氩弧焊） 公称直径 500mm			
030802006018	中压钛及钛合金管（氩弧焊） 公称直径 600mm			

自治区住房城乡建设厅信息公开
测试专用

项目编码	项目名称及项目特征	计量单位	工程量计算规则	工作内容
030802006019	中压钛及钛合金管（氩弧焊） 公称直径 700mm	m	按设计图示管道中心线以长度计算	1.安装 2.焊口充氩保护
030802006020	中压钛及钛合金管（氩弧焊） 公称直径 800mm			
030802007001	中压锆及锆合金管 （氩弧焊） 公称直径 15mm			
030802008001	中压镍及镍合金管（氩弧焊） 公称直径 15mm			
030802009001	中压金属软管安装（法兰连接） 公称直径 15mm	根	按设计图示数量计算	安装
030802009002	中压金属软管安装（法兰连接） 公称直径 20mm			
030802009003	中压金属软管安装（法兰连接） 公称直径 25mm			
030802009004	中压金属软管安装（法兰连接） 公称直径 32mm			
030802009005	中压金属软管安装（法兰连接） 公称直径 40mm			
030802009006	中压金属软管安装（法兰连接） 公称直径 50mm			
030802009007	中压金属软管安装（法兰连接） 公称直径 65mm			
030802009008	中压金属软管安装（法兰连接） 公称直径 80mm			
030802009009	中压金属软管安装（法兰连接） 公称直径 100mm			
030802009010	中压金属软管安装（法兰连接） 公称直径 125mm			
030802009011	中压金属软管安装（法兰连接） 公称直径 150mm			
030802009012	中压金属软管安装（法兰连接） 公称直径 200mm			
030802009013	中压金属软管安装（法兰连接） 公称直径 250mm			
030802009014	中压金属软管安装（法兰连接） 公称直径 300mm			

吉林省住房城乡建设厅信息公开浏览专用

5.8.3 高压管道

高压管道工程量清单项目设置、项目特征描述的内容、计量单位及工程量计算规则，应按表5.8.3的规定执行。

表5.8.3 低压管道（编码：030803）

项目编码	项目名称及项目特征	计量单位	工程量计算规则	工作内容
030803001001	高压碳钢管（电弧焊） 公称直径 15mm	m	按设计图示管道中心线以长度计算	安装
030803001002	高压碳钢管（电弧焊） 公称直径 20mm			
030803001003	高压碳钢管（电弧焊） 公称直径 25mm			
030803001004	高压碳钢管（电弧焊） 公称直径 32mm			
030803001005	高压碳钢管（电弧焊） 公称直径 40mm			
030803001006	高压碳钢管（电弧焊） 公称直径 50mm			
030803001007	高压碳钢管（电弧焊） 公称直径 65mm			
030803001008	高压碳钢管（电弧焊） 公称直径 80mm			
030803001009	高压碳钢管（电弧焊） 公称直径 100mm			
030803001010	高压碳钢管（电弧焊） 公称直径 125mm			
030803001011	高压碳钢管（电弧焊） 公称直径 150mm			
030803001012	高压碳钢管（电弧焊） 公称直径 200mm			
030803001013	高压碳钢管（电弧焊） 公称直径 250mm			
030803001014	高压碳钢管（电弧焊） 公称直径 300mm			
030803001015	高压碳钢管（电弧焊） 公称直径 350mm			
030803001016	高压碳钢管（电弧焊） 公称直径 400mm			
030803001017	高压碳钢管（电弧焊） 公称直径 450mm			
030803001018	高压碳钢管（电弧焊） 公称直径 500mm			
030803001019	高压碳钢管（电弧焊） 公称直径 600mm			
030803001020	高压碳钢管（氩电联焊） 公称直径 15mm	m	按设计图示管道中心线以长度计算	1.安装 2.焊口充氩保护
030803001021	高压碳钢管（氩电联焊） 公称直径 20mm			
030803001022	高压碳钢管（氩电联焊） 公称直径 25mm			
030803001023	高压碳钢管（氩电联焊） 公称直径 32mm			
030803001024	高压碳钢管（氩电联焊） 公称直径 40mm			
030803001025	高压碳钢管（氩电联焊） 公称直径 50mm			
030803001026	高压碳钢管（氩电联焊） 公称直径 65mm			
030803001027	高压碳钢管（氩电联焊） 公称直径 80mm			
030803001028	高压碳钢管（氩电联焊） 公称直径 100mm			

吉林省住房和城乡建设厅信息公开浏览专用

项目编码	项目名称及项目特征	计量单位	工程量计算规则	工作内容
030803001029	高压碳钢管（氩电联焊） 公称直径 125mm	m	按设计图示管道中心线以长度计算	1.安装 2.焊口充氩保护
030803001030	高压碳钢管（氩电联焊） 公称直径 150mm			
030803001031	高压碳钢管（氩电联焊） 公称直径 200mm			
030803001032	高压碳钢管（氩电联焊） 公称直径 250mm			
030803001033	高压碳钢管（氩电联焊） 公称直径 300mm			
030803001034	高压碳钢管（氩电联焊） 公称直径 350mm			
030803001035	高压碳钢管（氩电联焊） 公称直径 400mm			
030803001036	高压碳钢管（氩电联焊） 公称直径 450mm			
030803001037	高压碳钢管（氩电联焊） 公称直径 500mm			
030803001038	高压碳钢管（氩电联焊） 公称直径 600mm			
030803002001	高压合金钢管（电弧焊） 公称直径 15mm	m	按设计图示管道中心线以长度计算	安装
030803002002	高压合金钢管（电弧焊） 公称直径 20mm			
030803002003	高压合金钢管（电弧焊） 公称直径 25mm			
030803002004	高压合金钢管（电弧焊） 公称直径 32mm			
030803002005	高压合金钢管（电弧焊） 公称直径 40mm			
030803002006	高压合金钢管（电弧焊） 公称直径 50mm			
030803002007	高压合金钢管（电弧焊） 公称直径 65mm			
030803002008	高压合金钢管（电弧焊） 公称直径 80mm			
030803002009	高压合金钢管（电弧焊） 公称直径 100mm			
030803002010	高压合金钢管（电弧焊） 公称直径 125mm			
030803002011	高压合金钢管（电弧焊） 公称直径 150mm			
030803002012	高压合金钢管（电弧焊） 公称直径 200mm			
030803002013	高压合金钢管（电弧焊） 公称直径 250mm			
030803002014	高压合金钢管（电弧焊） 公称直径 300mm			
030803002015	高压合金钢管（电弧焊） 公称直径 350mm			
030803002016	高压合金钢管（电弧焊） 公称直径 400mm			
030803002017	高压合金钢管（电弧焊） 公称直径 450mm			
030803002018	高压合金钢管（电弧焊） 公称直径 500mm			
030803002019	高压合金钢管（电弧焊） 公称直径 600mm			

昌吉州住房城乡建设厅信息公开
浏览专用

项目编码	项目名称及项目特征	计量单位	工程量计算规则	工作内容
030803002020	高压合金钢管（氩电联焊） 公称直径 15mm	m	按设计图示管道中心线以长度计算	1.安装 2.焊口充氩保护
030803002021	高压合金钢管（氩电联焊） 公称直径 20mm			
030803002022	高压合金钢管（氩电联焊） 公称直径 25mm			
030803002023	高压合金钢管（氩电联焊） 公称直径 32mm			
030803002024	高压合金钢管（氩电联焊） 公称直径 40mm			
030803002025	高压合金钢管（氩电联焊） 公称直径 50mm			
030803002026	高压合金钢管（氩电联焊） 公称直径 65mm			
030803002027	高压合金钢管（氩电联焊） 公称直径 80mm			
030803002028	高压合金钢管（氩电联焊） 公称直径 100mm			
030803002029	高压合金钢管（氩电联焊） 公称直径 125mm			
030803002030	高压合金钢管（氩电联焊） 公称直径 150mm			
030803002031	高压合金钢管（氩电联焊） 公称直径 200mm			
030803002032	高压合金钢管（氩电联焊） 公称直径 250mm			
030803002033	高压合金钢管（氩电联焊） 公称直径 300mm			
030803002034	高压合金钢管（氩电联焊） 公称直径 350mm			
030803002035	高压合金钢管（氩电联焊） 公称直径 400mm			
030803002036	高压合金钢管（氩电联焊） 公称直径 450mm			
030803002037	高压合金钢管（氩电联焊） 公称直径 500mm			
030803002038	高压合金钢管（氩电联焊） 公称直径 600mm			
030803003001	高压不锈钢管（电弧焊） 公称直径 15mm	m	按设计图示管道中心线以长度计算	安装
030803003002	高压不锈钢管（电弧焊） 公称直径 20mm			
030803003003	高压不锈钢管（电弧焊） 公称直径 25mm			
030803003004	高压不锈钢管（电弧焊） 公称直径 32mm			
030803003005	高压不锈钢管（电弧焊） 公称直径 40mm			
030803003006	高压不锈钢管（电弧焊） 公称直径 50mm			
030803003007	高压不锈钢管（电弧焊） 公称直径 65mm			
030803003008	高压不锈钢管（电弧焊） 公称直径 80mm			
030803003009	高压不锈钢管（电弧焊） 公称直径 100mm			
030803003010	高压不锈钢管（电弧焊） 公称直径 125mm			
030803003011	高压不锈钢管（电弧焊） 公称直径 150mm			

日喀则住房城乡建设厅信息公开 测试专用

项目编码	项目名称及项目特征	计量单位	工程量计算规则	工作内容
030803003012	高压不锈钢管（电弧焊） 公称直径 200mm	m	按设计图示管道中心线以长度计算	安装
030803003013	高压不锈钢管（电弧焊） 公称直径 250mm			
030803003014	高压不锈钢管（电弧焊） 公称直径 300mm			
030803003015	高压不锈钢管（电弧焊） 公称直径 350mm			
030803003016	高压不锈钢管（电弧焊） 公称直径 400mm			
030803003017	高压不锈钢管（电弧焊） 公称直径 450mm			
030803003018	高压不锈钢管（电弧焊） 公称直径 500mm			
030803003019	高压不锈钢管（氩电联焊） 公称直径 15mm	m	按设计图示管道中心线以长度计算	1.安装 2.焊口充氩保护
030803003020	高压不锈钢管（氩电联焊） 公称直径 20mm			
030803003021	高压不锈钢管（氩电联焊） 公称直径 25mm			
030803003022	高压不锈钢管（氩电联焊） 公称直径 32mm			
030803003023	高压不锈钢管（氩电联焊） 公称直径 40mm			
030803003024	高压不锈钢管（氩电联焊） 公称直径 50mm			
030803003025	高压不锈钢管（氩电联焊） 公称直径 65mm			
030803003026	高压不锈钢管（氩电联焊） 公称直径 80mm			
030803003027	高压不锈钢管（氩电联焊） 公称直径 100mm			
030803003028	高压不锈钢管（氩电联焊） 公称直径 125mm			
030803003029	高压不锈钢管（氩电联焊） 公称直径 150mm			
030803003030	高压不锈钢管（氩电联焊） 公称直径 200mm			
030803003031	高压不锈钢管（氩电联焊） 公称直径 250mm			
030803003032	高压不锈钢管（氩电联焊） 公称直径 300mm			
030803003033	高压不锈钢管（氩电联焊） 公称直径 350mm			
030803003034	高压不锈钢管（氩电联焊） 公称直径 400mm			
030803003035	高压不锈钢管（氩电联焊） 公称直径 450mm			
030803003036	高压不锈钢管（氩电联焊） 公称直径 500mm			

自治区住房城乡建设厅信息公开 测试专用

5.8.4 低压管件

低压管件工程量清单项目设置、项目特征描述的内容、计量单位及工程量计算规则，应按表 5.8.4 的规定执行。

表 5.8.4 低压管道（编码：030804）

项目编码	项目名称及项目特征	计量单位	工程量计算规则	工作内容
030804001001	低压碳钢管件（螺纹连接） 公称直径 15mm	个	按设计图示数量计算	安装
030804001002	低压碳钢管件（螺纹连接） 公称直径 20mm			
030804001003	低压碳钢管件（螺纹连接） 公称直径 25mm			
030804001004	低压碳钢管件（螺纹连接） 公称直径 32mm			
030804001005	低压碳钢管件（螺纹连接） 公称直径 40mm			
030804001006	低压碳钢管件（螺纹连接） 公称直径 50mm			
030804001007	低压碳钢管件（氧乙炔焊） 公称直径 15mm			
030804001008	低压碳钢管件（氧乙炔焊） 公称直径 20mm			
030804001009	低压碳钢管件（氧乙炔焊） 公称直径 25mm			
030804001010	低压碳钢管件（氧乙炔焊） 公称直径 32mm			
030804001011	低压碳钢管件（氧乙炔焊） 公称直径 40mm			
030804001012	低压碳钢管件（氧乙炔焊） 公称直径 50mm			
030804001013	低压碳钢管件（电弧焊） 公称直径 15mm			
030804001014	低压碳钢管件（电弧焊） 公称直径 20mm			
030804001015	低压碳钢管件（电弧焊） 公称直径 25mm			
030804001016	低压碳钢管件（电弧焊） 公称直径 32mm			
030804001017	低压碳钢管件（电弧焊） 公称直径 40mm			
030804001018	低压碳钢管件（电弧焊） 公称直径 50mm			
030804001019	低压碳钢管件（电弧焊） 公称直径 65mm			
030804001020	低压碳钢管件（电弧焊） 公称直径 80mm			
030804001021	低压碳钢管件（电弧焊） 公称直径 100mm			
030804001022	低压碳钢管件（电弧焊） 公称直径 125mm			
030804001023	低压碳钢管件（电弧焊） 公称直径 150mm			
030804001024	低压碳钢管件（电弧焊） 公称直径 200mm			
030804001025	低压碳钢管件（电弧焊） 公称直径 250mm			
030804001026	低压碳钢管件（电弧焊） 公称直径 300mm			
030804001027	低压碳钢管件（电弧焊） 公称直径 350mm			

吕梁住房城乡建设厅信息公开 测试专用

项目编码	项目名称及项目特征	计量单位	工程量计算规则	工作内容
030804001028	低压碳钢管件（电弧焊） 公称直径 400mm	个	按设计图示数量计算	安装
030804001029	低压碳钢管件（电弧焊） 公称直径 450mm			
030804001030	低压碳钢管件（电弧焊） 公称直径 500mm			
030804001031	低压碳钢管件（电弧焊） 公称直径 600mm			
030804001032	低压碳钢管件（氩电联焊） 公称直径 15mm	个	按设计图示数量计算	1.安装 2.管件焊口充氩保护
030804001033	低压碳钢管件（氩电联焊） 公称直径 20mm			
030804001034	低压碳钢管件（氩电联焊） 公称直径 25mm			
030804001035	低压碳钢管件（氩电联焊） 公称直径 32mm			
030804001036	低压碳钢管件（氩电联焊） 公称直径 40mm			
030804001037	低压碳钢管件（氩电联焊） 公称直径 50mm			
030804001038	低压碳钢管件（氩电联焊） 公称直径 65mm			
030804001039	低压碳钢管件（氩电联焊） 公称直径 80mm			
030804001040	低压碳钢管件（氩电联焊） 公称直径 100mm			
030804001041	低压碳钢管件（氩电联焊） 公称直径 125mm			
030804001042	低压碳钢管件（氩电联焊） 公称直径 150mm			
030804001043	低压碳钢管件（氩电联焊） 公称直径 200mm			
030804001044	低压碳钢管件（氩电联焊） 公称直径 250mm			
030804001045	低压碳钢管件（氩电联焊） 公称直径 300mm			
030804001046	低压碳钢管件（氩电联焊） 公称直径 350mm			
030804001047	低压碳钢管件（氩电联焊） 公称直径 400mm			
030804001048	低压碳钢管件（氩电联焊） 公称直径 450mm			
030804001049	低压碳钢管件（氩电联焊） 公称直径 500mm			
030804001050	低压碳钢管件（氩电联焊） 公称直径 600mm			
030804002001	低压碳钢板卷管件（电弧焊）公称直径 200 mm	个	按设计图示量计算	安装
030804002002	低压碳钢板卷管件（电弧焊）公称直径 250 mm			
030804002003	低压碳钢板卷管件（电弧焊）公称直径 300 mm			
030804002004	低压碳钢板卷管件（电弧焊）公称直径 350 mm			
030804002005	低压碳钢板卷管件（电弧焊）公称直径 400 mm			
030804002006	低压碳钢板卷管件（电弧焊）公称直径 450 mm			
030804002007	低压碳钢板卷管件（电弧焊）公称直径 500 mm			

自治区住房城乡建设厅信息公开 测试专用

项目编码	项目名称及项目特征	计量单位	工程量计算规则	工作内容
030804002008	低压碳钢板卷管件（电弧焊）公称直径 600 mm	个	按设计图示量计算	安装
030804002009	低压碳钢板卷管件（电弧焊）公称直径 700 mm			
030804002010	低压碳钢板卷管件（电弧焊）公称直径 800 mm			
030804002011	低压碳钢板卷管件（电弧焊）公称直径 900 mm			
030804002012	低压碳钢板卷管件（电弧焊）公称直径 1000 mm			
030804002013	低压碳钢板卷管件（电弧焊）公称直径 1200 mm			
030804002014	低压碳钢板卷管件（电弧焊）公称直径 1400 mm			
030804002015	低压碳钢板卷管件（电弧焊）公称直径 1600 mm			
030804002016	低压碳钢板卷管件（电弧焊）公称直径 1800 mm			
030804002017	低压碳钢板卷管件（电弧焊）公称直径 2000 mm			
030804002018	低压碳钢板卷管件（电弧焊）公称直径 2200 mm			
030804002019	低压碳钢板卷管件（电弧焊）公称直径 2400 mm			
030804002020	低压碳钢板卷管件（电弧焊）公称直径 2600 mm			
030804002021	低压碳钢板卷管件（电弧焊）公称直径 2800 mm			
030804002022	低压碳钢板卷管件（电弧焊）公称直径 3000 mm			
030804002023	低压碳钢板卷管件（氩电联焊）公称直径 200mm	个	按设计图示数量计算	1.安装 2.管件焊口充氩保护
030804002024	低压碳钢板卷管件（氩电联焊）公称直径 250mm			
030804002025	低压碳钢板卷管件（氩电联焊）公称直径 300mm			
030804002026	低压碳钢板卷管件（氩电联焊）公称直径 350 mm			
030804002027	低压碳钢板卷管件（氩电联焊）公称直径 400 mm			
030804002028	低压碳钢板卷管件（氩电联焊）公称直径 450 mm			
030804002029	低压碳钢板卷管件（氩电联焊）公称直径 500mm			
030804002030	低压碳钢板卷管件（氩电联焊）公称直径 600 mm			
030804002031	低压碳钢板卷管件（氩电联焊）公称直径 700 mm			
030804002032	低压碳钢板卷管件（氩电联焊）公称直径 800 mm			
030804002033	低压碳钢板卷管件（氩电联焊）公称直径 900 mm			

自治区住房城乡建设厅信息公开浏览专用

项目编码	项目名称及项目特征	计量单位	工程量计算规则	工作内容
030804002034	低压碳钢板卷管件（氩电联焊） 公称直径 1000 mm	个	按设计图示数量计算	1. 安装 2. 管件焊口充氩保护
030804002035	低压碳钢板卷管件（氩电联焊） 公称直径 1200 mm			
030804002036	低压碳钢板卷管件（氩电联焊） 公称直径 1400 mm			
030804002037	低压碳钢板卷管件（氩电联焊） 公称直径 1600 mm			
030804002038	低压碳钢板卷管件（氩电联焊） 公称直径 1800 mm			
030804002039	低压碳钢板卷管件（氩电联焊） 公称直径 2000 mm			
030804002040	低压碳钢板卷管件（氩电联焊） 公称直径 2200 mm			
030804002041	低压碳钢板卷管件（氩电联焊） 公称直径 2400 mm			
030804002042	低压碳钢板卷管件（氩电联焊） 公称直径 2600 mm			
030804002043	低压碳钢板卷管件（氩电联焊） 公称直径 2800 mm			
030804002044	低压碳钢板卷管件（氩电联焊） 公称直径 3000 mm			
030804003001	低压不锈钢管件（螺纹连接） 公称直径 15mm	个	按设计图示数量计算	安装
030804003002	低压不锈钢管件（螺纹连接） 公称直径 20mm			
030804003003	低压不锈钢管件（螺纹连接） 公称直径 25mm			
030804003004	低压不锈钢管件（螺纹连接） 公称直径 32mm			
030804003005	低压不锈钢管件（螺纹连接） 公称直径 40mm			
030804003006	低压不锈钢管件（螺纹连接） 公称直径 50mm			
030804003007	低压不锈钢管件（电弧焊） 公称直径 15mm			
030804003008	低压不锈钢管件（电弧焊） 公称直径 20mm			
030804003009	低压不锈钢管件（电弧焊） 公称直径 25mm			
030804003010	低压不锈钢管件（电弧焊） 公称直径 32mm			
030804003011	低压不锈钢管件（电弧焊） 公称直径 40mm			
030804003012	低压不锈钢管件（电弧焊） 公称直径 50mm			
030804003013	低压不锈钢管件（电弧焊） 公称直径 65mm			
030804003014	低压不锈钢管件（电弧焊） 公称直径 80mm			
030804003015	低压不锈钢管件（电弧焊） 公称直径 100mm			
030804003016	低压不锈钢管件（电弧焊） 公称直径 125mm			

自治区住房城乡建设厅信息公开
浏览专用

项目编码	项目名称及项目特征	计量单位	工程量计算规则	工作内容
030804003017	低压不锈钢管件（电弧焊） 公称直径 150mm	个	按设计图示数量计算	安装
030804003018	低压不锈钢管件（电弧焊） 公称直径 200mm			
030804003019	低压不锈钢管件（电弧焊） 公称直径 250mm			
030804003020	低压不锈钢管件（电弧焊） 公称直径 300mm			
030804003021	低压不锈钢管件（电弧焊） 公称直径 350mm			
030804003022	低压不锈钢管件（电弧焊） 公称直径 400mm			
030804003023	低压不锈钢管件（电弧焊） 公称直径 450mm			
030804003024	低压不锈钢管件（电弧焊） 公称直径 500mm			
030804003025	低压不锈钢管件（氩弧焊） 公称直径 15mm	个	按设计图示数量计算	1.安装 2.管件焊口充氩保护
030804003026	低压不锈钢管件（氩弧焊） 公称直径 20mm			
030804003027	低压不锈钢管件（氩弧焊） 公称直径 25mm			
030804003028	低压不锈钢管件（氩弧焊） 公称直径 32mm			
030804003029	低压不锈钢管件（氩弧焊） 公称直径 40mm			
030804003030	低压不锈钢管件（氩弧焊） 公称直径 50mm			
030804003031	低压不锈钢管件（氩弧焊） 公称直径 65mm			
030804003032	低压不锈钢管件（氩弧焊） 公称直径 80mm			
030804003033	低压不锈钢管件（氩弧焊） 公称直径 100mm			
030804003034	低压不锈钢管件（氩弧焊） 公称直径 125mm			
030804003035	低压不锈钢管件（氩弧焊） 公称直径 150mm			
030804003036	低压不锈钢管件（氩弧焊） 公称直径 200mm			
030804003037	低压不锈钢管件（氩电联焊） 公称直径 50mm			
030804003038	低压不锈钢管件（氩电联焊） 公称直径 65mm			
030804003039	低压不锈钢管件（氩电联焊） 公称直径 80mm			
030804003040	低压不锈钢管件（氩电联焊） 公称直径 100mm			
030804003041	低压不锈钢管件（氩电联焊） 公称直径 125mm			
030804003042	低压不锈钢管件（氩电联焊） 公称直径 150mm			
030804003043	低压不锈钢管件（氩电联焊） 公称直径 200mm			
030804003044	低压不锈钢管件（氩电联焊） 公称直径 250mm			
030804003045	低压不锈钢管件（氩电联焊） 公称直径 300mm			
030804003046	低压不锈钢管件（氩电联焊） 公称直径 350mm			

自治区住房城乡建设厅信息公开 测试专用

项目编码	项目名称及项目特征	计量单位	工程量计算规则	工作内容
030804003047	低压不锈钢管件（氩电联焊） 公称直径 400mm	个	按设计图示数量计算	1.安装 2.管件焊口充氩保护
030804003048	低压不锈钢管件（氩电联焊） 公称直径 450mm			
030804003049	低压不锈钢管件（氩电联焊） 公称直径 500mm			
030804004001	低压不锈钢板卷管件（电弧焊） 公称直径 200mm	个	按设计图示数量计算	安装
030804004002	低压不锈钢板卷管件（电弧焊） 公称直径 250mm			
030804004003	低压不锈钢板卷管件（电弧焊） 公称直径 300mm			
030804004004	低压不锈钢板卷管件（电弧焊） 公称直径 350mm			
030804004005	低压不锈钢板卷管件（电弧焊） 公称直径 400mm			
030804004006	低压不锈钢板卷管件（电弧焊） 公称直径 450mm			
030804004007	低压不锈钢板卷管件（电弧焊） 公称直径 500mm			
030804004008	低压不锈钢板卷管件（电弧焊） 公称直径 600mm			
030804004009	低压不锈钢板卷管件（电弧焊） 公称直径 700mm			
030804004010	低压不锈钢板卷管件（电弧焊） 公称直径 800 mm			
030804004011	低压不锈钢板卷管件（电弧焊） 公称直径 900 mm			
030804004012	低压不锈钢板卷管件（电弧焊） 公称直径 1000 mm			
030804004013	低压不锈钢板卷管件（电弧焊） 公称直径 1200 mm			
030804004014	低压不锈钢板卷管件（电弧焊） 公称直径 1400 mm			
030804004015	低压不锈钢板卷管件（氩电联焊） 公称直径 200mm	个	按设计图示数量计算	1.安装 2.管件焊口充氩保护
030804004016	低压不锈钢板卷管件（氩电联焊） 公称直径 250mm			
030804004017	低压不锈钢板卷管件（氩电联焊） 公称直径 300mm			
030804004018	低压不锈钢板卷管件（氩电联焊） 公称直径 350mm			
030804004019	低压不锈钢板卷管件（氩电联焊） 公称直径 400mm			
030804004020	低压不锈钢板卷管件（氩电联焊） 公称直径 450mm			

日照市住房城乡建设厅信息公开
浏览专用

项目编码	项目名称及项目特征	计量单位	工程量计算规则	工作内容
030804004021	低压不锈钢板卷管件（氩电联焊） 公称直径 500mm	个	按设计图示数量计算	1.安装 2.管件焊口充氩保护
030804004022	低压不锈钢板卷管件（氩电联焊） 公称直径 600mm			
030804004023	低压不锈钢板卷管件（氩电联焊） 公称直径 700mm			
030804004024	低压不锈钢板卷管件（氩电联焊） 公称直径 800mm			
030804004025	低压不锈钢板卷管件（氩电联焊） 公称直径 900mm			
030804004026	低压不锈钢板卷管件（氩电联焊） 公称直径 1000mm			
030804004027	低压不锈钢板卷管件（氩电联焊） 公称直径 1200mm			
030804004028	低压不锈钢板卷管件（氩电联焊） 公称直径 1400mm			
030804005001	低压合金钢管件（电弧焊） 公称直径 15mm	个	按设计图示数量计算	安装
030804005002	低压合金钢管件（电弧焊） 公称直径 20mm			
030804005003	低压合金钢管件（电弧焊） 公称直径 25mm			
030804005004	低压合金钢管件（电弧焊） 公称直径 32mm			
030804005005	低压合金钢管件（电弧焊） 公称直径 40mm			
030804005006	低压合金钢管件（电弧焊） 公称直径 50mm			
030804005007	低压合金钢管件（电弧焊） 公称直径 65mm			
030804005008	低压合金钢管件（电弧焊） 公称直径 80mm			
030804005009	低压合金钢管件（电弧焊） 公称直径 100mm			
030804005010	低压合金钢管件（电弧焊） 公称直径 125mm			
030804005011	低压合金钢管件（电弧焊） 公称直径 150mm			
030804005012	低压合金钢管件（电弧焊） 公称直径 200mm			
030804005013	低压合金钢管件（电弧焊） 公称直径 250mm			
030804005014	低压合金钢管件（电弧焊） 公称直径 300mm			
030804005015	低压合金钢管件（电弧焊） 公称直径 350mm			
030804005016	低压合金钢管件（电弧焊） 公称直径 400mm			
030804005017	低压合金钢管件（电弧焊） 公称直径 450mm			
030804005018	低压合金钢管件（电弧焊） 公称直径 500mm			
030804005019	低压合金钢管件（电弧焊） 公称直径 600mm			

昌吉市住房城乡建设厅信息公开
测试专用

项目编码	项目名称及项目特征	计量单位	工程量计算规则	工作内容
030804005020	低压合金钢管件（氩弧焊） 公称直径 15mm	个	按设计图示数量计算	1.安装 2.管件焊口充氩保护
030804005021	低压合金钢管件（氩弧焊） 公称直径 20mm			
030804005022	低压合金钢管件（氩弧焊） 公称直径 25mm			
030804005023	低压合金钢管件（氩弧焊） 公称直径 32mm			
030804005024	低压合金钢管件（氩弧焊） 公称直径 40mm			
030804005025	低压合金钢管件（氩弧焊） 公称直径 50mm			
030804005026	低压合金钢管件（氩弧焊） 公称直径 65mm			
030804005027	低压合金钢管件（氩弧焊） 公称直径 80mm			
030804005028	低压合金钢管件（氩弧焊） 公称直径 100mm			
030804005029	低压合金钢管件（氩弧焊） 公称直径 125mm			
030804005030	低压合金钢管件（氩弧焊） 公称直径 150mm			
030804005031	低压合金钢管件（氩弧焊） 公称直径 200mm			
030804005032	低压合金钢管件（氩电联焊） 公称直径 50mm			
030804005033	低压合金钢管件（氩电联焊） 公称直径 65mm			
030804005034	低压合金钢管件（氩电联焊） 公称直径 80mm			
030804005035	低压合金钢管件（氩电联焊） 公称直径 100mm			
030804005036	低压合金钢管件（氩电联焊） 公称直径 125mm			
030804005037	低压合金钢管件（氩电联焊） 公称直径 150mm			
030804005038	低压合金钢管件（氩电联焊） 公称直径 200mm			
030804005039	低压合金钢管件（氩电联焊） 公称直径 250mm			
030804005040	低压合金钢管件（氩电联焊） 公称直径 300mm			
030804005041	低压合金钢管件（氩电联焊） 公称直径 350mm			
030804005042	低压合金钢管件（氩电联焊） 公称直径 400mm			
030804005043	低压合金钢管件（氩电联焊） 公称直径 450mm			
030804005044	低压合金钢管件（氩电联焊） 公称直径 500mm			
030804005045	低压合金钢管件（氩电联焊） 公称直径 600mm			
030804006001	低压加热外套碳钢管件（两半）（电弧焊） 公称直径 32mm	个	按设计图示数量计算	安装
030804006002	低压加热外套碳钢管件（两半）（电弧焊） 公称直径 40mm			
030804006003	低压加热外套碳钢管件（两半）（电弧焊） 公称直径 50mm			

自治区住房城乡建设厅信息公开 测试专用

项目编码	项目名称及项目特征	计量单位	工程量计算规则	工作内容
030804006004	低压加热外套碳钢管件（两半）（电弧焊） 公称直径 65mm	个	按设计图示数量计算	安装
030804006005	低压加热外套碳钢管件（两半）（电弧焊） 公称直径 80mm			
030804006006	低压加热外套碳钢管件（两半）（电弧焊） 公称直径 100mm			
030804006007	低压加热外套碳钢管件（两半）（电弧焊） 公称直径 125mm			
030804006008	低压加热外套碳钢管件（两半）（电弧焊） 公称直径 150mm			
030804006009	低压加热外套碳钢管件（两半）（电弧焊） 公称直径 200mm			
030804006010	低压加热外套碳钢管件（两半）（电弧焊） 公称直径 250mm			
030804006011	低压加热外套碳钢管件（两半）（电弧焊） 公称直径 300mm			
030804006012	低压加热外套碳钢管件（两半）（电弧焊） 公称直径 350mm			
030804006013	低压加热外套碳钢管件（两半）（电弧焊） 公称直径 400mm			
030804006014	低压加热外套碳钢管件（两半）（电弧焊） 公称直径 450mm			
030804006015	低压加热外套碳钢管件（两半）（电弧焊） 公称直径 500mm			
030804006016	低压加热外套碳钢管件（两半）（电弧焊） 公称直径 600mm			
030804007001	低压加热外套不锈钢管件（两半）（电弧焊） 公称直径 32mm			
030804007002	低压加热外套不锈钢管件（两半）（电弧焊） 公称直径 40mm			
030804007003	低压加热外套不锈钢管件（两半）（电弧焊） 公称直径 50mm			
030804007004	低压加热外套不锈钢管件（两半）（电弧焊） 公称直径 65mm			
030804007005	低压加热外套不锈钢管件（两半）（电弧焊） 公称直径 80mm			
030804007006	低压加热外套不锈钢管件（两半）（电弧焊） 公称直径 100mm			
030804007007	低压加热外套不锈钢管件（两半）（电弧焊） 公称直径 125mm			
030804007008	低压加热外套不锈钢管件（两半）（电弧焊） 公称直径 150mm			
030804007009	低压加热外套不锈钢管件（两半）（电弧焊） 公称直径 200mm			
030804007010	低压加热外套不锈钢管件（两半）（电弧焊） 公称直径 250mm			

吕梁市住房城乡建设厅信息公开
浏览专用

项目编码	项目名称及项目特征	计量单位	工程量计算规则	工作内容
030804007011	低压加热外套不锈钢管件（两半）（电弧焊）公称直径 300mm	个	按设计图示数量计算	安装
030804007012	低压加热外套不锈钢管件（两半）（电弧焊）公称直径 350mm			
030804007013	低压加热外套不锈钢管件（两半）（电弧焊）公称直径 400mm			
030804007014	低压加热外套不锈钢管件（两半）（电弧焊）公称直径 450mm			
030804007015	低压加热外套不锈钢管件（两半）（电弧焊）公称直径 500mm			
030804008001	低压铝及铝合金管件（氩弧焊）管外径 18mm	个	按设计图示数量计算	1.安装 2.管件焊口充氩保护
030804008002	低压铝及铝合金管件（氩弧焊）管外径 25mm			
030804008003	低压铝及铝合金管件（氩弧焊）管外径 30mm			
030804008004	低压铝及铝合金管件（氩弧焊）管外径 40mm			
030804008005	低压铝及铝合金管件（氩弧焊）管外径 50mm			
030804008006	低压铝及铝合金管件（氩弧焊）管外径 60mm			
030804008007	低压铝及铝合金管件（氩弧焊）管外径 70mm			
030804008008	低压铝及铝合金管件（氩弧焊）管外径 80mm			
030804008009	低压铝及铝合金管件（氩弧焊）管外径 100mm			
030804008010	低压铝及铝合金管件（氩弧焊）管外径 125mm			
030804008011	低压铝及铝合金管件（氩弧焊）管外径 150mm			
030804008012	低压铝及铝合金管件（氩弧焊）管外径 180mm			
030804008013	低压铝及铝合金管件（氩弧焊）管外径 200mm			
030804008014	低压铝及铝合金管件（氩弧焊）管外径 250mm			
030804008015	低压铝及铝合金管件（氩弧焊）管外径 300mm			
030804008016	低压铝及铝合金管件（氩弧焊）管外径 350mm			
030804008017	低压铝及铝合金管件（氩弧焊）管外径 410mm			
030804009001	低压铝及铝合金板卷管件（氩弧焊）管外径 159mm			
030804009002	低压铝及铝合金板卷管件（氩弧焊）管外径 219mm			
030804009003	低压铝及铝合金板卷管件（氩弧焊）管外径 273mm			
030804009004	低压铝及铝合金板卷管件（氩弧焊）管外径 325mm			
030804009005	低压铝及铝合金板卷管件（氩弧焊）管外径 377mm			

自治区住房城乡建设厅信息公开
浏览专用

项目编码	项目名称及项目特征	计量单位	工程量计算规则	工作内容
030804009006	低压铝及铝合金板卷管件（氩弧焊） 管外径 426mm	个	按设计图示数量计算	1.安装 2.管件焊口充氩保护
030804009007	低压铝及铝合金板卷管件（氩弧焊） 管外径 478mm			
030804009008	低压铝及铝合金板卷管件（氩弧焊） 管外径 529mm			
030804009009	低压铝及铝合金板卷管件（氩弧焊） 管外径 630mm			
030804009010	低压铝及铝合金板卷管件（氩弧焊） 管外径 720mm			
030804009011	低压铝及铝合金板卷管件（氩弧焊） 管外径 820mm			
030804009012	低压铝及铝合金板卷管件（氩弧焊） 管外径 920mm			
030804009013	低压铝及铝合金板卷管件（氩弧焊） 管外径 1020mm			
030804010001	低压铜及铜合金管件（氧乙炔焊）管外径 20mm	个	按设计图示数量计算	安装
030804010002	低压铜及铜合金管件（氧乙炔焊）管外径 30mm			
030804010003	低压铜及铜合金管件（氧乙炔焊）管外径 40mm			
030804010004	低压铜及铜合金管件（氧乙炔焊）管外径 50mm			
030804010005	低压铜及铜合金管件（氧乙炔焊）管外径 65mm			
030804010006	低压铜及铜合金管件（氧乙炔焊）管外径 75mm			
030804010007	低压铜及铜合金管件（氧乙炔焊）管外径 85mm			
030804010008	低压铜及铜合金管件(氧乙炔焊)管外径 100mm			
030804010009	低压铜及铜合金管件(氧乙炔焊)管外径 120mm			
030804010010	低压铜及铜合金管件(氧乙炔焊)管外径 150mm	个	按设计图示数量计算	安装
030804010011	低压铜及铜合金管件(氧乙炔焊)管外径 185mm			
030804010012	低压铜及铜合金管件(氧乙炔焊)管外径 200mm			
030804010013	低压铜及铜合金管件(氧乙炔焊)管外径 250mm			
030804010014	低压铜及铜合金管件(氧乙炔焊)管外径 300mm			
030804010015	铜及铜合金板卷管件(氧乙炔焊)管外径 155mm			
030804010016	铜及铜合金板卷管件(氧乙炔焊)管外径 205mm			
030804010017	铜及铜合金板卷管件(氧乙炔焊)管外径 255mm			
030804010018	铜及铜合金板卷管件(氧乙炔焊)管外径 305mm			
030804010019	铜及铜合金板卷管件(氧乙炔焊)管外径 355mm			

甘肃省住房城乡建设厅信息公开
测试专用

项目编码	项目名称及项目特征	计量单位	工程量计算规则	工作内容
030804010020	铜及铜合金板卷管件(氧乙炔焊)管外径 405mm	个	按设计图示数量计算	安装
030804010021	铜及铜合金板卷管件(氧乙炔焊)管外径 505mm			
030804011001	低压钛及钛合金管件(氩弧焊）公称直径 15mm	个	按设计图示数量计算	1.安装 2.管件焊口充氩保护
030804011002	低压钛及钛合金管件(氩弧焊）公称直径 20mm			
030804011003	低压钛及钛合金管件(氩弧焊）公称直径 25mm			
030804011004	低压钛及钛合金管件(氩弧焊）公称直径 32mm			
030804011005	低压钛及钛合金管件(氩弧焊）公称直径 40mm			
030804011006	低压钛及钛合金管件(氩弧焊）公称直径 50mm			
030804011007	低压钛及钛合金管件(氩弧焊）公称直径 65mm			
030804011008	低压钛及钛合金管件(氩弧焊）公称直径 80mm			
030804011009	低压钛及钛合金管件（氩弧焊） 公称直径 100mm			
030804011010	低压钛及钛合金管件（氩弧焊） 公称直径 125mm			
030804011011	低压钛及钛合金管件（氩弧焊） 公称直径 150mm			
030804011012	低压钛及钛合金管件（氩弧焊） 公称直径 200mm			
030804011013	低压钛及钛合金管件（氩弧焊） 公称直径 250mm			
030804011014	低压钛及钛合金管件（氩弧焊） 公称直径 300mm			
030804011015	低压钛及钛合金管件（氩弧焊） 公称直径 350mm			
030804011016	低压钛及钛合金管件（氩弧焊） 公称直径 400mm			
030804011017	低压钛及钛合金管件（氩弧焊） 公称直径 500mm			
030804011018	低压钛及钛合金管件（氩弧焊） 公称直径 600mm			
030804011019	低压钛及钛合金管件（氩弧焊） 公称直径 700mm			
030804011020	低压钛及钛合金管件（氩弧焊） 公称直径 800mm			
030804012001	低压锆及锆合金管件 （氩弧焊） 公称直径 15mm			
030804013001	低压镍及镍合金管件(氩弧焊）公称直径 15mm			

自治区城乡建设厅信息公开浏览专用

项目编码	项目名称及项目特征	计量单位	工程量计算规则	工作内容
030804014001	低压塑料管件（热风焊） 公称外径 20mm	个	按设计图示数量计算	安装
030804014002	低压塑料管件（热风焊） 公称外径 25mm			
030804014003	低压塑料管件（热风焊） 公称外径 32mm			
030804014004	低压塑料管件（热风焊） 公称外径 40mm			
030804014005	低压塑料管件（热风焊） 公称外径 50mm			
030804014006	低压塑料管件（热风焊） 公称外径 75mm			
030804014007	低压塑料管件（热风焊） 公称外径 90mm			
030804014008	低压塑料管件（热风焊） 公称外径 110mm			
030804014009	低压塑料管件（热风焊） 公称外径 125mm			
030804014010	低压塑料管件（热风焊） 公称外径 160mm			
030804014011	低压塑料管件（热风焊） 公称外径 180mm			
030804014012	低压塑料管件（热风焊） 公称外径 200mm			
030804014013	低压塑料管件（热风焊） 公称外径 250mm			
030804014014	低压塑料管件（承插粘接） 公称外径 20mm			
030804014015	低压塑料管件（承插粘接） 公称外径 25mm			
030804014016	低压塑料管件（承插粘接） 公称外径 32mm			
030804014017	低压塑料管件（承插粘接） 公称外径 40mm			
030804014018	低压塑料管件（承插粘接） 公称外径 50mm			
030804014019	低压塑料管件（承插粘接） 公称外径 75mm			
030804014020	低压塑料管件（承插粘接） 公称外径 90mm			
030804014021	低压塑料管件（承插粘接） 公称外径 110mm			
030804014022	低压塑料管件（承插粘接） 公称外径 125mm			
030804014023	低压塑料管件（承插粘接） 公称外径 160mm			
030804014024	低压塑料管件（承插粘接） 公称外径 180mm			
030804014025	低压塑料管件（承插粘接） 公称外径 200mm			
030804014026	低压塑料管件（承插粘接） 公称外径 250mm			
030804015001	金属骨架复合管（热熔焊接） 公称外径 20mm			
030804015002	金属骨架复合管（热熔焊接） 公称外径 25mm			
030804015003	金属骨架复合管（热熔焊接） 公称外径 32mm			
030804015004	金属骨架复合管（热熔焊接） 公称外径 40mm			

自治区住房城乡建设厅信息公开 测试专用

项目编码	项目名称及项目特征	计量单位	工程量计算规则	工作内容
030804015005	金属骨架复合管（热熔焊接） 公称外径 50mm	个	按设计图示数量计算	安装
030804015006	金属骨架复合管（热熔焊接） 公称外径 75mm			
030804015007	金属骨架复合管（热熔焊接） 公称外径 90mm			
030804015008	金属骨架复合管（热熔焊接） 公称外径 110mm			
030804015009	金属骨架复合管（热熔焊接） 公称外径 125mm			
030804015010	金属骨架复合管（热熔焊接） 公称外径 150mm			
030804015011	金属骨架复合管（热熔焊接） 公称外径 180mm			
030804015012	金属骨架复合管（热熔焊接） 公称外径 200mm			
030804015013	金属骨架复合管（热熔焊接） 公称外径 250mm			
030804015014	金属骨架复合管（热熔焊接） 公称外径 300mm			
030804015015	金属骨架复合管（热熔焊接） 公称外径 400mm			
030804015016	金属骨架复合管（热熔焊接） 公称外径 500mm			
030804016001	低压玻璃钢管件（胶泥）公称直径 25mm			
030804016002	低压玻璃钢管件（胶泥）公称直径 40mm			
030804016003	低压玻璃钢管件（胶泥）公称直径 50mm			
030804016004	低压玻璃钢管件（胶泥）公称直径 80mm			
030804016005	低压玻璃钢管件（胶泥）公称直径 100mm			
030804016006	低压玻璃钢管件（胶泥）公称直径 125mm			
030804016007	低压玻璃钢管件（胶泥）公称直径 150mm			
030804016008	低压玻璃钢管件（法兰连接）公称直径 25mm			
030804016009	低压玻璃钢管件（法兰连接）公称直径 40mm			
030804016010	低压玻璃钢管件（法兰连接）公称直径 50mm			
030804016011	低压玻璃钢管件（法兰连接）公称直径 65mm			
030804016012	低压玻璃钢管件（法兰连接）公称直径 80mm			
030804016013	低压玻璃钢管件（法兰连接）公称直径 100mm			
030804016014	低压玻璃钢管件（法兰连接）公称直径 125mm			
030804017001	低压承插铸铁管件（石棉水泥接口） 公称直径 75mm			
030804017002	低压承插铸铁管件（石棉水泥接口） 公称直径 100mm			
030804017003	低压承插铸铁管件（石棉水泥接口） 公称直径 150mm			

自治区住房城乡建设厅信息公开
测试专用

项目编码	项目名称及项目特征	计量单位	工程量计算规则	工作内容
030804017004	低压承插铸铁管件（石棉水泥接口） 公称直径 200mm	个	按设计图示数量计算	安装
030804017005	低压承插铸铁管件（石棉水泥接口） 公称直径 300mm			
030804017006	低压承插铸铁管件（石棉水泥接口） 公称直径 400mm			
030804017007	低压承插铸铁管件（石棉水泥接口） 公称直径 500mm			
030804017008	低压承插铸铁管件（石棉水泥接口） 公称直径 600mm			
030804017009	低压承插铸铁管件（石棉水泥接口） 公称直径 700mm			
030804017010	低压承插铸铁管件（石棉水泥接口） 公称直径 800mm			
030804017011	低压承插铸铁管件（石棉水泥接口） 公称直径 900mm			
030804017012	低压承插铸铁管件（石棉水泥接口） 公称直径 1000mm			
030804017013	低压承插铸铁管件（石棉水泥接口） 公称直径 1200mm			
030804017014	低压承插铸铁管件（石棉水泥接口） 公称直径 1400mm			
030804017015	低压承插铸铁管件（石棉水泥接口） 公称直径 1600mm			
030804017016	低压承插铸铁管件（膨胀水泥接口） 公称直径 75mm			
030804017017	低压承插铸铁管件（膨胀水泥接口） 公称直径 100mm			
030804017018	低压承插铸铁管件（膨胀水泥接口） 公称直径 150mm			
030804017019	低压承插铸铁管件（膨胀水泥接口） 公称直径 200mm			
030804017020	低压承插铸铁管件（膨胀水泥接口） 公称直径 300mm			
030804017021	低压承插铸铁管件（膨胀水泥接口） 公称直径 400mm			
030804017022	低压承插铸铁管件（膨胀水泥接口） 公称直径 500mm			
030804017023	低压承插铸铁管件（膨胀水泥接口） 公称直径 600mm			
030804017024	低压承插铸铁管件（膨胀水泥接口） 公称直径 700mm			

自治区住房城乡建设厅信息公开
浏览专用

项目编码	项目名称及项目特征	计量单位	工程量计算规则	工作内容
030804017025	低压承插铸铁管件（膨胀水泥接口） 公称直径 800mm	个	按设计图示数量计算	安装
030804017026	低压承插铸铁管件（膨胀水泥接口） 公称直径 900mm			
030804017027	低压承插铸铁管件（膨胀水泥接口） 公称直径 1000mm			
030804017028	低压承插铸铁管件（膨胀水泥接口） 公称直径 1200mm			
030804017029	低压承插铸铁管件（膨胀水泥接口） 公称直径 1400mm			
030804017030	低压承插铸铁管件（膨胀水泥接口） 公称直径 1600mm			
030804017031	低压法兰铸铁管件（法兰连接） 公称直径 75mm			
030804017032	低压法兰铸铁管件（法兰连接） 公称直径 100mm			
030804017033	低压法兰铸铁管件（法兰连接） 公称直径 125mm			
030804017034	低压法兰铸铁管件（法兰连接） 公称直径 150mm			
030804017035	低压法兰铸铁管件（法兰连接） 公称直径 200mm			
030804017036	低压法兰铸铁管件（法兰连接） 公称直径 250mm			
030804017037	低压法兰铸铁管件（法兰连接） 公称直径 300mm			
030804017038	低压法兰铸铁管件（法兰连接） 公称直径 350mm			
030804017039	低压法兰铸铁管件（法兰连接） 公称直径 400mm			
030804017040	低压法兰铸铁管件（法兰连接） 公称直径 450mm			
030804017041	低压法兰铸铁管件（法兰连接） 公称直径 500mm			
030804017042	低压法兰铸铁管件（法兰连接） 公称直径 600 mm			
030804017043	低压承插铸铁管件（青铅接口） 公称直径 75mm			
030804017044	低压承插铸铁管件（青铅接口） 公称直径 100mm			
030804017045	低压承插铸铁管件（青铅接口） 公称直径 150mm			
030804017046	低压承插铸铁管件（青铅接口） 公称直径 200mm			
030804017047	低压承插铸铁管件（青铅接口） 公称直径 300mm			

自治区住房城乡建设厅信息公开
浏览专用

项目编码	项目名称及项目特征	计量单位	工程量计算规则	工作内容
030804017048	低压承插铸铁管件（青铅接口） 公称直径 400mm	个	按设计图示数量计算	安装
030804017049	低压承插铸铁管件（青铅接口） 公称直径 500mm			
030804017050	低压承插铸铁管件（青铅接口） 公称直径 600 mm			
030804017051	低压承插铸铁管件（青铅接口） 公称直径 700 mm			
030804017052	低压承插铸铁管件（青铅接口） 公称直径 800 mm			
030804017053	低压承插铸铁管件（青铅接口） 公称直径 900 mm			
030804017054	低压承插铸铁管件（青铅接口） 公称直径 1000 mm			
030804017055	低压承插铸铁管件（青铅接口） 公称直径 1200 mm			
030804017056	低压承插铸铁管件（青铅接口） 公称直径 1400 mm			
030804017057	低压承插铸铁管件（青铅接口） 公称直径 1600 mm			
030804018001	低压预应力混凝土转换件　公称直径 300mm			
030804018002	低压预应力混凝土转换件　公称直径 400mm			
030804018003	低压预应力混凝土转换件　公称直径 500mm			
030804018004	低压预应力混凝土转换件　公称直径 600mm			
030804018005	低压预应力混凝土转换件　公称直径 700mm			
030804018006	低压预应力混凝土转换件　公称直径 800mm			
030804018007	低压预应力混凝土转换件　公称直径 900mm			
030804018008	低压预应力混凝土转换件　公称直径 1000mm			
030804018009	低压预应力混凝土转换件　公称直径 1200mm			
030804018010	低压预应力混凝土转换件　公称直径 1400mm			
030804018011	低压预应力混凝土转换件　公称直径 1600mm			
030804018012	低压预应力混凝土转换件　公称直径 1800mm			
030804019001	低压螺旋卷管件（氩电联焊） 公称直径 200mm			
030804019002	低压螺旋卷管件（氩电联焊） 公称直径 250mm			
030804019003	低压螺旋卷管件（氩电联焊） 公称直径 300mm			
030804019004	低压螺旋卷管件（氩电联焊） 公称直径 350mm			

自治区住房城乡建设厅信息公开 测试专用

项目编码	项目名称及项目特征	计量单位	工程量计算规则	工作内容
030804019005	低压螺旋卷管件（氩电联焊） 公称直径 400mm	个	按设计图示数量计算	安装
030804019006	低压螺旋卷管件（氩电联焊） 公称直径 450mm			
030804019007	低压螺旋卷管件（氩电联焊） 公称直径 500mm			

5.8.5 中压管件

中压管件工程量清单项目设置、项目特征描述的内容、计量单位及工程量计算规则，应按表 5.8.5 的规定执行。

表 5.8.5 低压管道（编码：030805）

项目编码	项目名称及项目特征	计量单位	工程量计算规则	工作内容
030805001001	中压碳钢管件（电弧焊） 公称直径 15mm	个	按设计图示数量计算	安装
030805001002	中压碳钢管件（电弧焊） 公称直径 20mm			
030805001003	中压碳钢管件（电弧焊） 公称直径 25mm			
030805001004	中压碳钢管件（电弧焊） 公称直径 32mm			
030805001005	中压碳钢管件（电弧焊） 公称直径 40mm			
030805001006	中压碳钢管件（电弧焊） 公称直径 50mm			
030805001007	中压碳钢管件（电弧焊） 公称直径 65mm			
030805001008	中压碳钢管件（电弧焊） 公称直径 80mm			
030805001009	中压碳钢管件（电弧焊） 公称直径 100mm			
030805001010	中压碳钢管件（电弧焊） 公称直径 125mm			
030805001011	中压碳钢管件（电弧焊） 公称直径 150mm			
030805001012	中压碳钢管件（电弧焊） 公称直径 200mm			
030805001013	中压碳钢管件（电弧焊） 公称直径 250mm			
030805001014	中压碳钢管件（电弧焊） 公称直径 300mm			
030805001015	中压碳钢管件（电弧焊） 公称直径 350mm			
030805001016	中压碳钢管件（电弧焊） 公称直径 400mm			
030805001017	中压碳钢管件（电弧焊） 公称直径 450mm			
030805001018	中压碳钢管件（电弧焊） 公称直径 500mm			
030805001019	中压碳钢管件（电弧焊） 公称直径 600mm			

自治区住房城乡建设厅信息公开 测试专用

项目编码	项目名称及项目特征	计量单位	工程量计算规则	工作内容
030805001020	中压碳钢管件（氩电联焊） 公称直径 15mm	个	按设计图示数量计算	1.安装 2.管件焊口充氩保护
030805001021	中压碳钢管件（氩电联焊） 公称直径 20mm			
030805001022	中压碳钢管件（氩电联焊） 公称直径 25mm			
030805001023	中压碳钢管件（氩电联焊） 公称直径 32mm			
030805001024	中压碳钢管件（氩电联焊） 公称直径 40mm			
030805001025	中压碳钢管件（氩电联焊） 公称直径 50mm			
030805001026	中压碳钢管件（氩电联焊） 公称直径 65mm			
030805001027	中压碳钢管件（氩电联焊） 公称直径 80mm			
030805001028	中压碳钢管件（氩电联焊） 公称直径 100mm			
030805001029	中压碳钢管件（氩电联焊） 公称直径 125mm			
030805001030	中压碳钢管件（氩电联焊） 公称直径 150mm			
030805001031	中压碳钢管件（氩电联焊） 公称直径 200mm			
030805001032	中压碳钢管件（氩电联焊） 公称直径 250mm			
030805001033	中压碳钢管件（氩电联焊） 公称直径 300mm			
030805001034	中压碳钢管件（氩电联焊） 公称直径 350mm			
030805001035	中压碳钢管件（氩电联焊） 公称直径 400mm			
030805001036	中压碳钢管件（氩电联焊） 公称直径 450mm			
030805001037	中压碳钢管件（氩电联焊） 公称直径 500mm			
030805001038	中压碳钢管件（氩电联焊） 公称直径 600mm			
030805002001	中压螺旋卷管件（电弧焊）公称直径 200mm	个	按设计图示数量计算	安装
030805002002	中压螺旋卷管件（电弧焊）公称直径 250mm			
030805002003	中压螺旋卷管件（电弧焊）公称直径 300mm			
030805002004	中压螺旋卷管件（电弧焊）公称直径 350mm			
030805002005	中压螺旋卷管件（电弧焊）公称直径 400mm			
030805002006	中压螺旋卷管件（电弧焊）公称直径 450mm			
030805002007	中压螺旋卷管件（电弧焊）公称直径 500mm			
030805002008	中压螺旋卷管件（电弧焊）公称直径 600mm			
030805002009	中压螺旋卷管件（电弧焊）公称直径 700mm			
030805002010	中压螺旋卷管件（电弧焊）公称直径 800mm			
030805002011	中压螺旋卷管件（电弧焊）公称直径 900mm			
030805002012	中压螺旋卷管件（电弧焊）公称直径 1000mm			

自治区住房城乡建设厅信息公开 测试专用

项目编码	项目名称及项目特征	计量单位	工程量计算规则	工作内容
030805002013	中压螺旋卷管件（氩电联焊）公称直径 200mm	个	按设计图示数量计算	1.安装 2.管件焊口充氩保护
030805002014	中压螺旋卷管件（氩电联焊）公称直径 250mm			
030805002015	中压螺旋卷管件（氩电联焊）公称直径 300mm			
030805002016	中压螺旋卷管件（氩电联焊）公称直径 350mm			
030805002017	中压螺旋卷管件（氩电联焊）公称直径 400mm			
030805002018	中压螺旋卷管件（氩电联焊）公称直径 450mm			
030805002019	中压螺旋卷管件（氩电联焊）公称直径 500mm			
030805003001	中压不锈钢管件（电弧焊） 公称直径 15mm	个	按设计图示数量计算	安装
030805003002	中压不锈钢管件（电弧焊） 公称直径 20mm			
030805003003	中压不锈钢管件（电弧焊） 公称直径 25mm			
030805003004	中压不锈钢管件（电弧焊） 公称直径 32mm			
030805003005	中压不锈钢管件（电弧焊） 公称直径 40mm			
030805003006	中压不锈钢管件（电弧焊） 公称直径 50mm			
030805003007	中压不锈钢管件（电弧焊） 公称直径 65mm			
030805003008	中压不锈钢管件（电弧焊） 公称直径 80mm			
030805003009	中压不锈钢管件（电弧焊） 公称直径 100mm			
030805003010	中压不锈钢管件（电弧焊） 公称直径 125mm			
030805003011	中压不锈钢管件（电弧焊） 公称直径 150mm			
030805003012	中压不锈钢管件（电弧焊） 公称直径 200mm			
030805003013	中压不锈钢管件（电弧焊） 公称直径 250mm			
030805003014	中压不锈钢管件（电弧焊） 公称直径 300mm			
030805003015	中压不锈钢管件（电弧焊） 公称直径 350mm			
030805003016	中压不锈钢管件（电弧焊） 公称直径 400mm			
030805003017	中压不锈钢管件（电弧焊） 公称直径 450mm			
030805003018	中压不锈钢管件（电弧焊） 公称直径 500mm			
030805003019	中压不锈钢管件（氩弧焊） 公称直径 15mm	个	按设计图示数量计算	1.安装 2.管件焊口充氩保护
030805003020	中压不锈钢管件（氩弧焊） 公称直径 20mm			
030805003021	中压不锈钢管件（氩弧焊） 公称直径 25mm			
030805003022	中压不锈钢管件（氩弧焊） 公称直径 32mm			
030805003023	中压不锈钢管件（氩弧焊） 公称直径 40mm			

自治区住房城乡建设厅信息公开
测试专用

项目编码	项目名称及项目特征	计量单位	工程量计算规则	工作内容
030805003024	中压不锈钢管件（氩弧焊） 公称直径 50mm	个	按设计图示数量计算	1.安装 2.管件焊口充氩保护
030805003025	中压不锈钢管件（氩弧焊） 公称直径 65mm			
030805003026	中压不锈钢管件（氩弧焊） 公称直径 80mm			
030805003027	中压不锈钢管件（氩弧焊） 公称直径 100mm			
030805003028	中压不锈钢管件（氩弧焊） 公称直径 125mm			
030805003029	中压不锈钢管件（氩弧焊） 公称直径 150mm			
030805003030	中压不锈钢管件（氩弧焊） 公称直径 200mm			
030805003031	中压不锈钢管件（氩电联焊） 公称直径 50mm			
030805003032	中压不锈钢管件（氩电联焊） 公称直径 65mm			
030805003033	中压不锈钢管件（氩电联焊） 公称直径 80mm			
030805003034	中压不锈钢管件（氩电联焊） 公称直径 100mm			
030805003035	中压不锈钢管件（氩电联焊） 公称直径 125mm			
030805003036	中压不锈钢管件（氩电联焊） 公称直径 150mm			
030805003037	中压不锈钢管件（氩电联焊） 公称直径 200mm			
030805003038	中压不锈钢管件（氩电联焊） 公称直径 250mm			
030805003039	中压不锈钢管件（氩电联焊） 公称直径 300mm			
030805003040	中压不锈钢管件（氩电联焊） 公称直径 350mm			
030805003041	中压不锈钢管件（氩电联焊） 公称直径 400mm			
030805003042	中压不锈钢管件（氩电联焊） 公称直径 450mm			
030805003043	中压不锈钢管件（氩电联焊） 公称直径 500mm			
030805004001	中压合金钢管件（电弧焊） 公称直径 15mm	个	按设计图示数量计算	安装
030805004002	中压合金钢管件（电弧焊） 公称直径 20mm			
030805004003	中压合金钢管件（电弧焊） 公称直径 25mm			
030805004004	中压合金钢管件（电弧焊） 公称直径 32mm			
030805004005	中压合金钢管件（电弧焊） 公称直径 40mm			
030805004006	中压合金钢管件（电弧焊） 公称直径 50mm			
030805004007	中压合金钢管件（电弧焊） 公称直径 65mm			
030805004008	中压合金钢管件（电弧焊） 公称直径 80mm			
030805004009	中压合金钢管件（电弧焊） 公称直径 100mm			
030805004010	中压合金钢管件（电弧焊） 公称直径 125mm			

宁波市住房和城乡建设厅信息公开
测试专用

项目编码	项目名称及项目特征	计量单位	工程量计算规则	工作内容
030805004011	中压合金钢管件（电弧焊） 公称直径 150mm	个	按设计图示数量计算	安装
030805004012	中压合金钢管件（电弧焊） 公称直径 200mm			
030805004013	中压合金钢管件（电弧焊） 公称直径 250mm			
030805004014	中压合金钢管件（电弧焊） 公称直径 300mm			
030805004015	中压合金钢管件（电弧焊） 公称直径 350mm			
030805004016	中压合金钢管件（电弧焊） 公称直径 400mm			
030805004017	中压合金钢管件（电弧焊） 公称直径 450mm			
030805004018	中压合金钢管件（电弧焊） 公称直径 500mm			
030805004019	中压合金钢管件（电弧焊） 公称直径 600mm			
030805004020	中压合金钢管件（氩弧焊） 公称直径 15mm	个	按设计图示数量计算	1.安装 2.管件焊口充氩保护
030805004021	中压合金钢管件（氩弧焊） 公称直径 20mm			
030805004022	中压合金钢管件（氩弧焊） 公称直径 25mm			
030805004023	中压合金钢管件（氩弧焊） 公称直径 32mm			
030805004024	中压合金钢管件（氩弧焊） 公称直径 40mm			
030805004025	中压合金钢管件（氩弧焊） 公称直径 50mm			
030805004026	中压合金钢管件（氩弧焊） 公称直径 65mm			
030805004027	中压合金钢管件（氩弧焊） 公称直径 80mm			
030805004028	中压合金钢管件（氩弧焊） 公称直径 100mm			
030805004029	中压合金钢管件（氩弧焊） 公称直径 125mm			
030805004030	中压合金钢管件（氩弧焊） 公称直径 150mm			
030805004031	中压合金钢管件（氩弧焊） 公称直径 200mm			
030805004032	中压合金钢管件（氩电联焊） 公称直径 50mm			
030805004033	中压合金钢管件（氩电联焊） 公称直径 65mm			
030805004034	中压合金钢管件（氩电联焊） 公称直径 80mm			
030805004035	中压合金钢管件（氩电联焊） 公称直径 100mm			
030805004036	中压合金钢管件（氩电联焊） 公称直径 125mm			
030805004037	中压合金钢管件（氩电联焊） 公称直径 150mm			
030805004038	中压合金钢管件（氩电联焊） 公称直径 200mm			
030805004039	中压合金钢管件（氩电联焊） 公称直径 250mm			
030805004040	中压合金钢管件（氩电联焊） 公称直径 300mm			

昌吉州住房城乡建设厅信息公开 测试专用

项目编码	项目名称及项目特征	计量单位	工程量计算规则	工作内容
030805004041	中压合金钢管件（氩电联焊） 公称直径 350mm	个	按设计图示数量计算	1.安装 2.管件焊口充氩保护
030805004042	中压合金钢管件（氩电联焊） 公称直径 400mm			
030805004043	中压合金钢管件（氩电联焊） 公称直径 450mm			
030805004044	中压合金钢管件（氩电联焊） 公称直径 500mm			
030805004045	中压合金钢管件（氩电联焊） 公称直径 600mm			
030805005001	中压铜及铜合金管件（氧乙炔焊）管外径 20mm	个	按设计图示数量计算	安装
030805005002	中压铜及铜合金管件（氧乙炔焊）管外径 30mm			
030805005003	中压铜及铜合金管件（氧乙炔焊）管外径 40mm			
030805005004	中压铜及铜合金管件（氧乙炔焊）管外径 50mm			
030805005005	中压铜及铜合金管件（氧乙炔焊）管外径 65mm			
030805005006	中压铜及铜合金管件（氧乙炔焊）管外径 75mm			
030805005007	中压铜及铜合金管件（氧乙炔焊）管外径 85mm			
030805005008	中压铜及铜合金管件(氧乙炔焊)管外径 100mm			
030805005009	中压铜及铜合金管件(氧乙炔焊)管外径 120mm			
030805005010	中压铜及铜合金管件(氧乙炔焊)管外径 150mm			
030805005011	中压铜及铜合金管件(氧乙炔焊)管外径 185mm			
030805005012	中压铜及铜合金管件(氧乙炔焊)管外径 200mm			
030805005013	中压铜及铜合金管件(氧乙炔焊)管外径 250mm			
030805005014	中压铜及铜合金管件(氧乙炔焊)管外径 300mm			
030805006001	中压钛及钛合金管件(氩弧焊） 公称直径 15mm	个	按设计图示数量计算	1.安装 2.管件焊口充氩保护
030805006002	中压钛及钛合金管件(氩弧焊） 公称直径 20mm			
030805006003	中压钛及钛合金管件(氩弧焊） 公称直径 32mm			
030805006004	中压钛及钛合金管件(氩弧焊） 公称直径 40mm			
030805006005	中压钛及钛合金管件(氩弧焊） 公称直径 50mm			
030805006006	中压钛及钛合金管件(氩弧焊） 公称直径 65mm			
030805006007	中压钛及钛合金管件(氩弧焊） 公称直径 80mm			
030805006008	中压钛及钛合金管件（氩弧焊） 公称直径 100mm			
030805006009	中压钛及钛合金管件（氩弧焊） 公称直径 125mm			
030805006010	中压钛及钛合金管件（氩弧焊） 公称直径 150mm			

自治区住房城乡建设厅信息公开
测试专用

项目编码	项目名称及项目特征	计量单位	工程量计算规则	工作内容
030805006011	中压钛及钛合金管件（氩弧焊） 公称直径 200mm	个	按设计图示数量计算	1.安装 2.管件焊口充氩保护
030805006012	中压钛及钛合金管件（氩弧焊） 公称直径 250mm			
030805006013	中压钛及钛合金管件（氩弧焊） 公称直径 300mm			
030805006014	中压钛及钛合金管件（氩弧焊） 公称直径 350mm			
030805006015	中压钛及钛合金管件（氩弧焊） 公称直径 400mm			
030805006016	中压钛及钛合金管件（氩弧焊） 公称直径 500mm			
030805006017	中压钛及钛合金管件（氩弧焊） 公称直径 600mm			
030805006018	中压钛及钛合金管件（氩弧焊） 公称直径 700mm			
030805006019	中压钛及钛合金管件（氩弧焊） 公称直径 800mm			
030805007001	中压锆及锆合金管件(氩弧焊）公称直径 15mm			
030805008001	中压镍及镍合金管件 （氩弧焊） 公称直径 15mm			

5.8.6 高压管件

高压管件工程量清单项目设置、项目特征描述的内容、计量单位及工程量计算规则，应按表 5.8.6 的规定执行。

表 5.8.6 低压管道（编码：030806）

项目编码	项目名称及项目特征	计量单位	工程量计算规则	工作内容
030806001001	高压碳钢管件（电弧焊） 公称直径 15mm	个	按设计图示数量计算	安装
030806001002	高压碳钢管件（电弧焊） 公称直径 20mm			
030806001003	高压碳钢管件（电弧焊） 公称直径 25mm			
030806001004	高压碳钢管件（电弧焊） 公称直径 32mm			
030806001005	高压碳钢管件（电弧焊） 公称直径 40mm			
030806001006	高压碳钢管件（电弧焊） 公称直径 50mm			
030806001007	高压碳钢管件（电弧焊） 公称直径 65mm			
030806001008	高压碳钢管件（电弧焊） 公称直径 80mm			

昌治区住房城乡建设厅信息公开
浏览专用

项目编码	项目名称及项目特征	计量单位	工程量计算规则	工作内容
030806001009	高压碳钢管件（电弧焊） 公称直径 100mm	个	按设计图示数量计算	安装
030806001010	高压碳钢管件（电弧焊） 公称直径 125mm			
030806001011	高压碳钢管件（电弧焊） 公称直径 150mm			
030806001012	高压碳钢管件（电弧焊） 公称直径 200mm			
030806001013	高压碳钢管件（电弧焊） 公称直径 250mm			
030806001014	高压碳钢管件（电弧焊） 公称直径 300mm			
030806001015	高压碳钢管件（电弧焊） 公称直径 350mm			
030806001016	高压碳钢管件（电弧焊） 公称直径 400mm			
030806001017	高压碳钢管件（电弧焊） 公称直径 450mm			
030806001018	高压碳钢管件（电弧焊） 公称直径 500mm			
030806001019	高压碳钢管件（电弧焊） 公称直径 600mm			
030806001020	高压碳钢管件（氩电联焊） 公称直径 15mm	个	按设计图示数量计算	1.安装 2.管件焊口充氩保护
030806001021	高压碳钢管件（氩电联焊） 公称直径 20mm			
030806001022	高压碳钢管件（氩电联焊） 公称直径 25mm			
030806001023	高压碳钢管件（氩电联焊） 公称直径 32mm			
030806001024	高压碳钢管件（氩电联焊） 公称直径 40mm			
030806001025	高压碳钢管件（氩电联焊） 公称直径 50mm			
030806001026	高压碳钢管件（氩电联焊） 公称直径 65mm			
030806001027	高压碳钢管件（氩电联焊） 公称直径 80mm			
030806001028	高压碳钢管件（氩电联焊） 公称直径 100mm			
030806001029	高压碳钢管件（氩电联焊） 公称直径 125mm			
030806001030	高压碳钢管件（氩电联焊） 公称直径 150mm			
030806001031	高压碳钢管件（氩电联焊） 公称直径 200mm			
030806001032	高压碳钢管件（氩电联焊） 公称直径 250mm			
030806001033	高压碳钢管件（氩电联焊） 公称直径 300mm			
030806001034	高压碳钢管件（氩电联焊） 公称直径 350mm			
030806001035	高压碳钢管件（氩电联焊） 公称直径 400mm			
030806001036	高压碳钢管件（氩电联焊） 公称直径 450mm			
030806001037	高压碳钢管件（氩电联焊） 公称直径 500mm			
030806001038	高压碳钢管件（氩电联焊） 公称直径 600mm			

自治区住房城乡建设厅信息公开
测试专用

项目编码	项目名称及项目特征	计量单位	工程量计算规则	工作内容
030806002001	高压不锈钢管件（电弧焊） 公称直径 15mm	个	按设计图示数量计算	安装
030806002002	高压不锈钢管件（电弧焊） 公称直径 20mm			
030806002003	高压不锈钢管件（电弧焊） 公称直径 25mm			
030806002004	高压不锈钢管件（电弧焊） 公称直径 32mm			
030806002005	高压不锈钢管件（电弧焊） 公称直径 40mm			
030806002006	高压不锈钢管件（电弧焊） 公称直径 50mm			
030806002007	高压不锈钢管件（电弧焊） 公称直径 65mm			
030806002008	高压不锈钢管件（电弧焊） 公称直径 80mm			
030806002009	高压不锈钢管件（电弧焊） 公称直径 100mm			
030806002010	高压不锈钢管件（电弧焊） 公称直径 125mm			
030806002011	高压不锈钢管件（电弧焊） 公称直径 150mm			
030806002012	高压不锈钢管件（电弧焊） 公称直径 200mm			
030806002013	高压不锈钢管件（电弧焊） 公称直径 250mm			
030806002014	高压不锈钢管件（电弧焊） 公称直径 300mm			
030806002015	高压不锈钢管件（电弧焊） 公称直径 350mm			
030806002016	高压不锈钢管件（电弧焊） 公称直径 400mm			
030806002017	高压不锈钢管件（电弧焊） 公称直径 450mm			
030806002018	高压不锈钢管件（电弧焊） 公称直径 500mm			
030806002019	高压不锈钢管件（氩电联焊） 公称直径 15mm	个	按设计图示数量计算	1. 安装 2. 管件焊口充氩保护
030806002020	高压不锈钢管件（氩电联焊） 公称直径 20mm			
030806002021	高压不锈钢管件（氩电联焊） 公称直径 25mm			
030806002022	高压不锈钢管件（氩电联焊） 公称直径 32mm			
030806002023	高压不锈钢管件（氩电联焊） 公称直径 40mm			
030806002024	高压不锈钢管件（氩电联焊） 公称直径 50mm			
030806002025	高压不锈钢管件（氩电联焊） 公称直径 65mm			
030806002026	高压不锈钢管件（氩电联焊） 公称直径 80mm			
030806002027	高压不锈钢管件（氩电联焊） 公称直径 100mm			
030806002028	高压不锈钢管件（氩电联焊） 公称直径 125mm			
030806002029	高压不锈钢管件（氩电联焊） 公称直径 150mm			
030806002030	高压不锈钢管件（氩电联焊） 公称直径 200mm			

自治区住房城乡建设厅信息公开
浏览专用

项目编码	项目名称及项目特征	计量单位	工程量计算规则	工作内容
030806002031	高压不锈钢管件（氩电联焊） 公称直径 250mm	个	按设计图示数量计算	1.安装 2.管件焊口充氩保护
030806002032	高压不锈钢管件（氩电联焊） 公称直径 300mm			
030806002033	高压不锈钢管件（氩电联焊） 公称直径 350mm			
030806002034	高压不锈钢管件（氩电联焊） 公称直径 400mm			
030806002035	高压不锈钢管件（氩电联焊） 公称直径 450mm			
030806002036	高压不锈钢管件（氩电联焊） 公称直径 500mm			
030806003001	高压合金钢管件（电弧焊） 公称直径 15mm	个	按设计图示数量计算	安装
030806003002	高压合金钢管件（电弧焊） 公称直径 20mm			
030806003003	高压合金钢管件（电弧焊） 公称直径 25mm			
030806003004	高压合金钢管件（电弧焊） 公称直径 32mm			
030806003005	高压合金钢管件（电弧焊） 公称直径 40mm			
030806003006	高压合金钢管件（电弧焊） 公称直径 50mm			
030806003007	高压合金钢管件（电弧焊） 公称直径 65mm			
030806003008	高压合金钢管件（电弧焊） 公称直径 80mm			
030806003009	高压合金钢管件（电弧焊） 公称直径 100mm			
030806003010	高压合金钢管件（电弧焊） 公称直径 125mm			
030806003011	高压合金钢管件（电弧焊） 公称直径 150mm			
030806003012	高压合金钢管件（电弧焊） 公称直径 200mm			
030806003013	高压合金钢管件（电弧焊） 公称直径 250mm			
030806003014	高压合金钢管件（电弧焊） 公称直径 300mm			
030806003015	高压合金钢管件（电弧焊） 公称直径 350mm			
030806003016	高压合金钢管件（电弧焊） 公称直径 400mm			
030806003017	高压合金钢管件（电弧焊） 公称直径 450mm			
030806003018	高压合金钢管件（电弧焊） 公称直径 500mm			
030806003019	高压合金钢管件（电弧焊） 公称直径 600mm			
030806003020	高压合金钢管件（氩电联焊） 公称直径 15mm	个	按设计图示数量计算	1.安装 2.管件焊口充氩保护
030806003021	高压合金钢管件（氩电联焊） 公称直径 20mm			
030806003022	高压合金钢管件（氩电联焊） 公称直径 25mm			
030806003023	高压合金钢管件（氩电联焊） 公称直径 32mm			
030806003024	高压合金钢管件（氩电联焊） 公称直径 40mm			

住房和城乡建设厅信息公开
浏览专用

项目编码	项目名称及项目特征	计量单位	工程量计算规则	工作内容
030806003025	高压合金钢管件（氩电联焊） 公称直径 50mm	个	按设计图示数量计算	1.安装 2.管件焊口充氩保护
030806003026	高压合金钢管件（氩电联焊） 公称直径 65mm			
030806003027	高压合金钢管件（氩电联焊） 公称直径 80mm			
030806003028	高压合金钢管件（氩电联焊） 公称直径 100mm			
030806003029	高压合金钢管件（氩电联焊） 公称直径 125mm			
030806003030	高压合金钢管件（氩电联焊） 公称直径 150mm			
030806003031	高压合金钢管件（氩电联焊） 公称直径 200mm			
030806003032	高压合金钢管件（氩电联焊） 公称直径 250mm			
030806003033	高压合金钢管件（氩电联焊） 公称直径 300mm			
030806003034	高压合金钢管件（氩电联焊） 公称直径 350mm			
030806003035	高压合金钢管件（氩电联焊） 公称直径 400mm			
030806003036	高压合金钢管件（氩电联焊） 公称直径 450mm			
030806003037	高压合金钢管件（氩电联焊） 公称直径 500mm			
030806003038	高压合金钢管件（氩电联焊） 公称直径 600mm			

5.8.7 低压阀门

低压阀门工程量清单项目设置、项目特征描述的内容、计量单位及工程量计算规则，应按表 5.8.7 的规定执行。

表 5.8.7 低压管道（编码：030807）

项目编码	项目名称及项目特征	计量单位	工程量计算规则	工作内容
030807001001	低压螺纹阀门 公称直径 15mm	个	按设计图示数量计算	1.安装 2.操纵装置安装 3.壳体压力试验 4、调试
030807001002	低压螺纹阀门 公称直径 20mm			
030807001003	低压螺纹阀门 公称直径 25mm			
030807001004	低压螺纹阀门 公称直径 32mm			
030807001005	低压螺纹阀门 公称直径 40mm			
030807001006	低压螺纹阀门 公称直径 50mm			
030807002001	低压承插焊阀门 公称直径 15mm			
030807002002	低压承插焊阀门 公称直径 20mm			

自治区住房城乡建设厅信息公开 浏览专用

项目编码	项目名称及项目特征	计量单位	工程量计算规则	工作内容
030807002003	低压承插焊阀门 公称直径 25mm	个	按设计图示数量计算	1.安装 2.操纵装置安装 3.壳体压力试验 4、调试
030807002004	低压承插焊阀门 公称直径 32mm			
030807002005	低压承插焊阀门 公称直径 40mm			
030807002006	低压承插焊阀门 公称直径 50mm			
030807003001	低压法兰阀门 公称直径 15mm			
030807003002	低压法兰阀门 公称直径 20mm			
030807003003	低压法兰阀门 公称直径 25mm			
030807003004	低压法兰阀门 公称直径 32mm			
030807003005	低压法兰阀门 公称直径 40mm			
030807003006	低压法兰阀门 公称直径 50mm			
030807003007	低压法兰阀门 公称直径 65mm			
030807003008	低压法兰阀门 公称直径 80mm			
030807003009	低压法兰阀门 公称直径 100mm			
030807003010	低压法兰阀门 公称直径 125mm			
030807003011	低压法兰阀门 公称直径 150mm			
030807003012	低压法兰阀门 公称直径 200mm			
030807003013	低压法兰阀门 公称直径 250mm			
030807003014	低压法兰阀门 公称直径 300mm			
030807003015	低压法兰阀门 公称直径 350mm			
030807003016	低压法兰阀门 公称直径 400mm			
030807003017	低压法兰阀门 公称直径 450mm			
030807003018	低压法兰阀门 公称直径 500mm			
030807003019	低压法兰阀门 公称直径 600mm			
030807003020	低压法兰阀门 公称直径 700mm			
030807003021	低压法兰阀门 公称直径 800mm			
030807003022	低压法兰阀门 公称直径 900mm			
030807003023	低压法兰阀门 公称直径 1000mm			
030807003024	低压法兰阀门 公称直径 1200mm			
030807003025	低压法兰阀门 公称直径 1400mm			
030807003026	低压法兰阀门 公称直径 1600mm			

昌吉州住房城乡建设厅信息公开
浏览专用

项目编码	项目名称及项目特征	计量单位	工程量计算规则	工作内容
030807003027	低压法兰阀门 公称直径 1800mm	个	按设计图示数量计算	1.安装 2.操纵装置安装 3.壳体压力试验 4、调试
030807003028	低压法兰阀门 公称直径 2000mm			
030807004001	低压齿轮、液压传动、电动阀门 公称直径 100mm	个	按设计图示数量计算	1.安装 2.壳体压力试验
030807004002	低压齿轮、液压传动、电动阀门 公称直径 125mm			
030807004003	低压齿轮、液压传动、电动阀门 公称直径 150mm			
030807004004	低压齿轮、液压传动、电动阀门 公称直径 200mm			
030807004005	低压齿轮、液压传动、电动阀门 公称直径 250mm			
030807004006	低压齿轮、液压传动、电动阀门 公称直径 300mm			
030807004007	低压齿轮、液压传动、电动阀门 公称直径 350mm			
030807004008	低压齿轮、液压传动、电动阀门 公称直径 400mm			
030807004009	低压齿轮、液压传动、电动阀门 公称直径 450mm			
030807004010	低压齿轮、液压传动、电动阀门 公称直径 500mm			
030807004011	低压齿轮、液压传动、电动阀门 公称直径 600mm			
030807004012	低压齿轮、液压传动、电动阀门 公称直径 700 mm			
030807004013	低压齿轮、液压传动、电动阀门 公称直径 800 mm			
030807004014	低压齿轮、液压传动、电动阀门 公称直径 900 mm			
030807004015	低压齿轮、液压传动、电动阀门 公称直径 1000 mm			
030807004016	低压齿轮、液压传动、电动阀门 公称直径 1200 mm			
030807004017	低压齿轮、液压传动、电动阀门 公称直径 1400 mm			
030807004018	低压齿轮、液压传动、电动阀门 公称直径 1600mm			
030807004019	低压齿轮、液压传动、电动阀门 公称直径 1800mm			
030807004020	低压齿轮、液压传动、电动阀门 公称直径 2000mm			

自治区住房城乡建设厅信息公开
浏览专用

项目编码	项目名称及项目特征	计量单位	工程量计算规则	工作内容
030807005001	低压安全阀门（法兰连接） 公称直径 20mm	个	按设计图示数量计算	1.安装 2.壳体压力试验
030807005002	低压安全阀门（法兰连接） 公称直径 25mm			
030807005003	低压安全阀门（法兰连接） 公称直径 32mm			
030807005004	低压安全阀门（法兰连接） 公称直径 40mm			
030807005005	低压安全阀门（法兰连接） 公称直径 50mm			
030807005006	低压安全阀门（法兰连接） 公称直径 65mm			
030807005007	低压安全阀门（法兰连接） 公称直径 80mm			
030807005008	低压安全阀门（法兰连接） 公称直径 100mm			
030807005009	低压安全阀门（法兰连接） 公称直径 125mm			
030807005010	低压安全阀门（法兰连接） 公称直径 150mm			
030807005011	低压安全阀门（法兰连接） 公称直径 200mm			
030807005012	低压安全阀门（法兰连接） 公称直径 250mm			
030807005013	低压安全阀门（法兰连接） 公称直径 300mm			
030807005014	低压安全阀门（法兰连接） 公称直径 350mm			
030807005015	低压安全阀门（法兰连接） 公称直径 400mm			
030807005016	低压安全阀门（法兰连接） 公称直径 450mm			
030807006001	低压调节阀门 公称直径 20mm	个	按设计图示数量计算	1.安装 2.临时短管装拆 3.壳体压力试验
030807006002	低压调节阀门 公称直径 25mm			
030807006003	低压调节阀门 公称直径 32mm			
030807006004	低压调节阀门 公称直径 40mm			
030807006005	低压调节阀门 公称直径 50mm			
030807006006	低压调节阀门 公称直径 65mm			
030807006007	低压调节阀门 公称直径 80mm			
030807006008	低压调节阀门 公称直径 100mm			
030807006009	低压调节阀门 公称直径 125mm			
030807006010	低压调节阀门 公称直径 150mm			
030807006011	低压调节阀门 公称直径 200mm			
030807006012	低压调节阀门 公称直径 250mm			
030807006013	低压调节阀门 公称直径 300mm			
030807006014	低压调节阀门 公称直径 350mm			

自治区住房城乡建设厅信息公开
浏览专用

项目编码	项目名称及项目特征	计量单位	工程量计算规则	工作内容
030807006015	低压调节阀门 公称直径 400mm	个	按设计图示数量计算	1.安装 2.临时短管装拆 3.壳体压力试验
030807006016	低压调节阀门 公称直径 450mm			
030807006017	低压调节阀门 公称直径 500mm			
030807007001	低压安全阀调试定压 公称直径 20mm	个	按设计图示数量计算	整定压力测试，
030807007002	低压安全阀调试定压 公称直径 25mm			
030807007003	低压安全阀调试定压 公称直径 32mm			
030807007004	低压安全阀调试定压 公称直径 40mm			
030807007005	低压安全阀调试定压 公称直径 50mm			
030807007006	低压安全阀调试定压 公称直径 65mm			
030807007007	低压安全阀调试定压 公称直径 80mm			
030807007008	低压安全阀调试定压 公称直径 100mm			
030807007009	低压安全阀调试定压 公称直径 125mm			
030807007010	低压安全阀调试定压 公称直径 150mm			
030807007011	低压安全阀调试定压 公称直径 200mm			
030807007012	低压安全阀调试定压 公称直径 250mm			
030807007013	低压安全阀调试定压 公称直径 300mm			
030807007014	低压安全阀调试定压 公称直径 350mm			
030807007015	低压安全阀调试定压 公称直径 400mm			
030807007016	低压安全阀调试定压 公称直径 450mm			
030807008001	低压塑料阀门 公称直径 20mm	个	按设计图示数量计算	1.安装 2.壳体压力试验
030807008002	低压塑料阀门 公称直径 25mm			
030807008003	低压塑料阀门 公称直径 32mm			
030807008004	低压塑料阀门 公称直径 40mm			
030807008005	低压塑料阀门 公称直径 50mm			
030807008006	低压塑料阀门 公称直径 65mm			
030807008007	低压塑料阀门 公称直径 80mm			
030807008008	低压塑料阀门 公称直径 100mm			
030807008009	低压塑料阀门 公称直径 125mm			
030807008010	低压塑料阀门 公称直径 150mm			
030807008011	低压塑料阀门 公称直径 200mm			

自治区住房城乡建设厅信息公开
浏览专用

项目编码	项目名称及项目特征	计量单位	工程量计算规则	工作内容
030807008012	低压塑料阀门 公称直径 250mm	个	按设计图示数量计算	1.安装 2.壳体压力试验
030807009001	低压玻璃阀门 公称直径 40mm			
030807009002	低压玻璃阀门 公称直径 50mm			
030807009003	低压玻璃阀门 公称直径 65mm			
030807009004	低压玻璃阀门 公称直径 80mm			
030807009005	低压玻璃阀门 公称直径 100mm			
030807009006	低压玻璃阀门 公称直径 125mm			

5.8.8 中压阀门

中压阀门工程量清单项目设置、项目特征描述的内容、计量单位及工程量计算规则，应按表 5.8.8 的规定执行。

表 5.8.8 低压管道（编码：030808）

项目编码	项目名称及项目特征	计量单位	工程量计算规则	工作内容
030808001001	中压螺纹阀门 公称直径 15mm	个	按设计图示数量计算	1.安装 2.操纵装置安装 3.壳体压力试验 4.调试
030808001002	中压螺纹阀门 公称直径 20mm			
030808001003	中压螺纹阀门 公称直径 25mm			
030808001004	中压螺纹阀门 公称直径 32mm			
030808001005	中压螺纹阀门 公称直径 40mm			
030808001006	中压螺纹阀门 公称直径 50mm			
030808002001	中压承插焊阀门 公称直径 15mm			
030808002002	中压承插焊阀门 公称直径 20mm			
030808002003	中压承插焊阀门 公称直径 25mm			
030808002004	中压承插焊阀门 公称直径 32mm			
030808002005	中压承插焊阀门 公称直径 40mm			
030808002006	中压承插焊阀门 公称直径 50mm			
030808002007	中压对焊阀门（氩电联焊） 公称直径 15mm			

自治区住房城乡建设厅信息公开 浏览专用

项目编码	项目名称及项目特征	计量单位	工程量计算规则	工作内容
030808002008	中压对焊阀门（氩电联焊） 公称直径 20mm	个	按设计图示数量计算	1.安装 2.操纵装置安装 3.壳体压力试验 4.调试
030808002009	中压对焊阀门（氩电联焊） 公称直径 25mm			
030808002010	中压对焊阀门（氩电联焊） 公称直径 32mm			
030808002011	中压对焊阀门（氩电联焊） 公称直径 40mm			
030808002012	中压对焊阀门（氩电联焊） 公称直径 50mm			
030808002013	中压对焊阀门（氩电联焊） 公称直径 65mm			
030808002014	中压对焊阀门（氩电联焊） 公称直径 80mm			
030808002015	中压对焊阀门（氩电联焊） 公称直径 100mm			
030808002016	中压对焊阀门（氩电联焊） 公称直径 125mm			
030808002017	中压对焊阀门（氩电联焊） 公称直径 150mm			
030808002018	中压对焊阀门（氩电联焊） 公称直径 200mm			
030808002019	中压对焊阀门（氩电联焊） 公称直径 250mm			
030808002020	中压对焊阀门（氩电联焊） 公称直径 300mm			
030808002021	中压对焊阀门（氩电联焊） 公称直径 350mm			
030808002022	中压对焊阀门（氩电联焊） 公称直径 400mm			
030808002023	中压对焊阀门（氩电联焊） 公称直径 450mm			
030808002024	中压对焊阀门（氩电联焊） 公称直径 500mm			
030808002025	中压对焊阀门（氩电联焊） 公称直径 600mm			
030808003001	中压法兰阀门 公称直径 15mm			
030808003002	中压法兰阀门 公称直径 20mm			
030808003003	中压法兰阀门 公称直径 25mm			
030808003004	中压法兰阀门 公称直径 32mm			
030808003005	中压法兰阀门 公称直径 40mm			
030808003006	中压法兰阀门 公称直径 50mm			
030808003007	中压法兰阀门 公称直径 65mm			
030808003008	中压法兰阀门 公称直径 80mm			
030808003009	中压法兰阀门 公称直径 100mm			
030808003010	中压法兰阀门 公称直径 125mm			
030808003011	中压法兰阀门 公称直径 150mm			
030808003012	中压法兰阀门 公称直径 200mm			

自治区住房城乡建设厅信息公开
测试专用

项目编码	项目名称及项目特征	计量单位	工程量计算规则	工作内容
030808003013	中压法兰阀门 公称直径 250mm	个	按设计图示数量计算	1.安装 2.操纵装置安装 3.壳体压力试验 4.调试
030808003014	中压法兰阀门 公称直径 300mm			
030808003015	中压法兰阀门 公称直径 350mm			
030808003016	中压法兰阀门 公称直径 400mm			
030808003017	中压法兰阀门 公称直径 450mm			
030808003018	中压法兰阀门 公称直径 500mm			
030808004001	中压齿轮、液压传动、电动阀门 公称直径 100mm	个	按设计图示数量计算	1.安装 2.壳体压力试验
030808004002	中压齿轮、液压传动、电动阀门 公称直径 125mm			
030808004003	中压齿轮、液压传动、电动阀门 公称直径 150mm			
030808004004	中压齿轮、液压传动、电动阀门 公称直径 200mm			
030808004005	中压齿轮、液压传动、电动阀门 公称直径 250mm			
030808004006	中压齿轮、液压传动、电动阀门 公称直径 300mm			
030808004007	中压齿轮、液压传动、电动阀门 公称直径 350mm			
030808004008	中压齿轮、液压传动、电动阀门 公称直径 400mm			
030808004009	中压齿轮、液压传动、电动阀门 公称直径 450mm			
030808004010	中压齿轮、液压传动、电动阀门 公称直径 500mm			
030808004011	中压齿轮、液压传动、电动阀门 公称直径 600mm			
030808004012	中压齿轮、液压传动、电动阀门 公称直径 700 mm			
030808004013	中压齿轮、液压传动、电动阀门 公称直径 800 mm			
030808004014	中压齿轮、液压传动、电动阀门 公称直径 900 mm			
030808004015	中压齿轮、液压传动、电动阀门 公称直径 1000 mm			
030808004016	中压齿轮、液压传动、电动阀门 公称直径 1200 mm			
030808004017	中压齿轮、液压传动、电动阀门 公称直径 1400 mm			
030808004018	中压齿轮、液压传动、电动阀门 公称直径 1600 mm			

自治区住房城乡建设厅信息公开浏览专用

项目编码	项目名称及项目特征	计量单位	工程量计算规则	工作内容
030808004019	中压齿轮、液压传动、电动阀门 公称直径 1800 mm	个	按设计图示数量计算	1. 安装 2. 壳体压力试验
030808004020	中压齿轮、液压传动、电动阀门 公称直径 2000 mm			
030808005001	中压安全阀门（螺纹连接） 公称直径 20mm			
030808005002	中压安全阀门（螺纹连接） 公称直径 25mm			
030808005003	中压安全阀门（螺纹连接） 公称直径 32mm			
030808005004	中压安全阀门（螺纹连接） 公称直径 40mm			
030808005005	中压安全阀门（螺纹连接） 公称直径 50mm			
030808005006	中压安全阀门（法兰连接） 公称直径 15mm			
030808005007	中压安全阀门（法兰连接） 公称直径 20mm			
030808005008	中压安全阀门（法兰连接） 公称直径 25mm			
030808005009	中压安全阀门（法兰连接） 公称直径 32mm			
030808005010	中压安全阀门（法兰连接） 公称直径 40mm			
030808005011	中压安全阀门（法兰连接） 公称直径 50mm			
030808005012	中压安全阀门（法兰连接） 公称直径 65mm			
030808005013	中压安全阀门（法兰连接） 公称直径 80mm			
030808005014	中压安全阀门（法兰连接） 公称直径 100mm			
030808005015	中压安全阀门（法兰连接） 公称直径 125mm			
030808005016	中压安全阀门（法兰连接） 公称直径 150mm			
030808005017	中压安全阀门（法兰连接） 公称直径 200mm			
030808005018	中压安全阀门（法兰连接） 公称直径 250mm			
030808005019	中压安全阀门（法兰连接） 公称直径 300mm			
030808005020	中压安全阀门（法兰连接） 公称直径 350mm			
030808005021	中压安全阀门（法兰连接） 公称直径 400mm			
030808005022	中压安全阀门（法兰连接） 公称直径 450mm			
030808006001	中压调节阀门 公称直径 20mm	个	按设计图示数量计算	1. 安装 2. 临时短管装拆 3. 壳体压力试验
030808006002	中压调节阀门 公称直径 25mm			
030808006003	中压调节阀门 公称直径 32mm			
030808006004	中压调节阀门 公称直径 40mm			
030808006005	中压调节阀门 公称直径 50mm			
030808006006	中压调节阀门 公称直径 65mm			

昌邑区住房城乡建设厅信息公开
测试专用

项目编码	项目名称及项目特征	计量单位	工程量计算规则	工作内容
030808006007	中压调节阀门 公称直径 80mm	个	按设计图示数量计算	1.安装 2.临时短管装拆 3.壳体压力试验
030808006008	中压调节阀门 公称直径 100mm			
030808006009	中压调节阀门 公称直径 125mm			
030808006010	中压调节阀门 公称直径 150mm			
030808006011	中压调节阀门 公称直径 200mm			
030808006012	中压调节阀门 公称直径 250mm			
030808006013	中压调节阀门 公称直径 300mm			
030808006014	中压调节阀门 公称直径 350mm			
030808006015	中压调节阀门 公称直径 400mm			
030808006016	中压调节阀门 公称直径 450mm			
030808006017	中压调节阀门 公称直径 500mm			
030808007001	中压安全阀调试定压 公称直径 15mm	个	按设计图示数量计算	整定压力测试
030808007002	中压安全阀调试定压 公称直径 20mm			
030808007003	中压安全阀调试定压 公称直径 25mm			
030808007004	中压安全阀调试定压 公称直径 32mm			
030808007005	中压安全阀调试定压 公称直径 40mm			
030808007006	中压安全阀调试定压 公称直径 50mm			
030808007007	中压安全阀调试定压 公称直径 65mm			
030808007008	中压安全阀调试定压 公称直径 80mm			
030808007009	中压安全阀调试定压 公称直径 100mm			
030808007010	中压安全阀调试定压 公称直径 125mm			
030808007011	中压安全阀调试定压 公称直径 150mm			
030808007012	中压安全阀调试定压 公称直径 200mm			
030808007013	中压安全阀调试定压 公称直径 250mm			
030808007014	中压安全阀调试定压 公称直径 300mm			
030808007015	中压安全阀调试定压 公称直径 350mm			
030808007016	中压安全阀调试定压 公称直径 400mm			
030808007017	中压安全阀调试定压 公称直径 450mm			

自治区住房城乡建设厅信息公开
浏览专用

5.8.9 高压阀门

高压阀门工程量清单项目设置、项目特征描述的内容、计量单位及工程量计算规则，应按表 5.8.9 的规定执行。

表 5.8.9 低压管道（编码：030809）

项目编码	项目名称及项目特征	计量单位	工程量计算规则	工作内容
030809001001	高压螺纹阀门门 公称直径 15mm	个	按设计图示数量计算	1.安装 2.壳体压力试验
030809001002	高压螺纹阀门门 公称直径 20mm			
030809001003	高压螺纹阀门门 公称直径 25mm			
030809001004	高压螺纹阀门门 公称直径 32mm			
030809001005	高压螺纹阀门门 公称直径 40mm			
030809001006	高压螺纹阀门门 公称直径 50mm			
030809002001	高压法兰阀门 公称直径 15mm			
030809002002	高压法兰阀门 公称直径 20mm			
030809002003	高压法兰阀门 公称直径 25mm			
030809002004	高压法兰阀门 公称直径 32mm			
030809002005	高压法兰阀门 公称直径 40mm			
030809002006	高压法兰阀门 公称直径 50mm			
030809002007	高压法兰阀门 公称直径 65mm			
030809002008	高压法兰阀门 公称直径 80mm			
030809002009	高压法兰阀门 公称直径 100mm			
030809002010	高压法兰阀门 公称直径 125mm			
030809002011	高压法兰阀门 公称直径 150mm			
030809002012	高压法兰阀门 公称直径 200mm			
030809002013	高压法兰阀门 公称直径 250mm			
030809002014	高压法兰阀门 公称直径 300mm			
030809002015	高压法兰阀门 公称直径 350mm			
030809002016	高压法兰阀门 公称直径 400mm			
030809002017	高压法兰阀门 公称直径 450mm			
030809002018	高压法兰阀门 公称直径 500mm			
030809003001	高压焊接阀门 （承插焊） 公称直径 15mm	个	按设计图示数量计算	1.安装 2.焊口充氩保护 3.壳体压力试验
030809003002	高压焊接阀门 （承插焊） 公称直径 20mm			
030809003003	高压焊接阀门 （承插焊） 公称直径 25mm			
030809003004	高压焊接阀门 （承插焊） 公称直径 32mm			

台州市住房城乡建设厅信息公开浏览专用

项目编码	项目名称及项目特征	计量单位	工程量计算规则	工作内容
030809003005	高压焊接阀门 （承插焊） 公称直径 40mm	个	按设计图示数量计算	1.安装 2.焊口充氩保护 3.壳体压力试验
030809003006	高压焊接阀门 （承插焊） 公称直径 50mm			
030809003007	高压对焊阀门（氩电联焊） 公称直径 15mm			
030809003008	高压对焊阀门（氩电联焊） 公称直径 20mm			
030809003009	高压对焊阀门（氩电联焊） 公称直径 25mm			
030809003010	高压对焊阀门（氩电联焊） 公称直径 32mm			
030809003011	高压对焊阀门（氩电联焊） 公称直径 40mm			
030809003012	高压对焊阀门（氩电联焊） 公称直径 50mm			
030809003013	高压对焊阀门（氩电联焊） 公称直径 65mm			
030809003014	高压对焊阀门（氩电联焊） 公称直径 80mm			
030809003015	高压对焊阀门（氩电联焊） 公称直径 100mm			
030809003016	高压对焊阀门（氩电联焊） 公称直径 125mm			
030809003017	高压对焊阀门（氩电联焊） 公称直径 150mm			
030809003018	高压对焊阀门（氩电联焊） 公称直径 200mm			
030809003019	高压对焊阀门（氩电联焊） 公称直径 250mm			
030809003020	高压对焊阀门（氩电联焊） 公称直径 300mm			
030809003021	高压对焊阀门（氩电联焊） 公称直径 350mm			
030809003022	高压对焊阀门（氩电联焊） 公称直径 400mm			
030809003023	高压对焊阀门（氩电联焊） 公称直径 450mm			
030809003024	高压对焊阀门（氩电联焊） 公称直径 500mm			
030809004001	高压安全阀门（法兰连接） 公称直径 15mm	个	按设计图示数量计算	1.安装 2.壳体压力试验
030809004002	高压安全阀门（法兰连接） 公称直径 20mm			
030809004003	高压安全阀门（法兰连接） 公称直径 25mm			
030809004004	高压安全阀门（法兰连接） 公称直径 32mm			
030809004005	高压安全阀门（法兰连接） 公称直径 40mm			
030809004006	高压安全阀门（法兰连接） 公称直径 50mm			
030809004007	高压安全阀门（法兰连接） 公称直径 65mm			
030809004008	高压安全阀门（法兰连接） 公称直径 80mm			
030809004009	高压安全阀门（法兰连接） 公称直径 100mm			
030809004010	高压安全阀门（法兰连接） 公称直径 125mm			

日海区住房城乡建设厅信息公开
浏览专用

项目编码	项目名称及项目特征	计量单位	工程量计算规则	工作内容
030809004011	高压安全阀门（法兰连接） 公称直径 150mm	个	按设计图示数量计算	1.安装 2.壳体压力试验
030809004012	高压安全阀门（法兰连接） 公称直径 200mm			
030809004013	高压安全阀门（法兰连接） 公称直径 250mm			
030809004014	高压安全阀门（法兰连接） 公称直径 300mm			
030809005001	高压安全阀调试定压 公称直径 15mm	个	按设计图示数量计算	整定压力测试
030809005002	高压安全阀调试定压 公称直径 20mm			
030809005003	高压安全阀调试定压 公称直径 25mm			
030809005004	高压安全阀调试定压 公称直径 32mm			
030809005005	高压安全阀调试定压 公称直径 40mm			
030809005006	高压安全阀调试定压 公称直径 50mm			
030809005007	高压安全阀调试定压 公称直径 65mm			
030809005008	高压安全阀调试定压 公称直径 80mm			
030809005009	高压安全阀调试定压 公称直径 100mm			
030809005010	高压安全阀调试定压 公称直径 125mm			
030809005011	高压安全阀调试定压 公称直径 150mm			
030809005012	高压安全阀调试定压 公称直径 200mm			
030809005013	高压安全阀调试定压 公称直径 250mm			
030809005014	高压安全阀调试定压 公称直径 300mm			

5.8.10 低压法兰

低压法兰工程量清单项目设置、项目特征描述的内容、计量单位及工程量计算规则，应按表5.8.10的规定执行。

表5.8.10 低压管道（编码：030810）

项目编码	项目名称及项目特征	计量单位	工程量计算规则	工作内容
030810001001	低压碳钢法兰（螺纹连接） 公称直径 15mm	副	按设计图示数量计算	安装
030810001002	低压碳钢法兰（螺纹连接） 公称直径 20mm			
030810001003	低压碳钢法兰（螺纹连接） 公称直径 25mm			
030810001004	低压碳钢法兰（螺纹连接） 公称直径 32mm			
030810001005	低压碳钢法兰（螺纹连接） 公称直径 40mm			

自治区住房城乡建设厅信息公开 浏览专用

项目编码	项目名称及项目特征	计量单位	工程量计算规则	工作内容
030810001006	低压碳钢法兰（螺纹连接） 公称直径 50mm	副	按设计图示数量计算	安装
030810001007	低压碳钢法兰（螺纹连接） 公称直径 65mm			
030810001008	低压碳钢法兰（螺纹连接） 公称直径 80mm			
030810001009	低压碳钢法兰（螺纹连接） 公称直径 100mm			
030810002001	低压碳钢平焊法兰（电弧焊） 公称直径 15mm			
030810002002	低压碳钢平焊法兰（电弧焊） 公称直径 20mm			
030810002003	低压碳钢平焊法兰（电弧焊） 公称直径 25mm			
030810002004	低压碳钢平焊法兰（电弧焊） 公称直径 32mm			
030810002005	低压碳钢平焊法兰（电弧焊） 公称直径 40mm			
030810002006	低压碳钢平焊法兰（电弧焊） 公称直径 50mm			
030810002007	低压碳钢平焊法兰（电弧焊） 公称直径 65mm			
030810002008	低压碳钢平焊法兰（电弧焊） 公称直径 80mm			
030810002009	低压碳钢平焊法兰（电弧焊） 公称直径 100mm			
030810002010	低压碳钢平焊法兰（电弧焊） 公称直径 125mm			
030810002011	低压碳钢平焊法兰（电弧焊） 公称直径 150mm			
030810002012	低压碳钢平焊法兰（电弧焊） 公称直径 200mm			
030810002013	低压碳钢平焊法兰（电弧焊） 公称直径 250mm			
030810002014	低压碳钢平焊法兰（电弧焊） 公称直径 300mm			
030810002015	低压碳钢平焊法兰（电弧焊） 公称直径 350mm			
030810002016	低压碳钢平焊法兰（电弧焊） 公称直径 400mm			
030810002017	低压碳钢平焊法兰（电弧焊） 公称直径 450mm			
030810002018	低压碳钢平焊法兰（电弧焊） 公称直径 500mm			
030810002019	低压碳钢平焊法兰（电弧焊） 公称直径 600mm			
030810002020	低压碳钢平焊法兰（电弧焊） 公称直径 700mm			
030810002021	低压碳钢平焊法兰（电弧焊） 公称直径 800mm			
030810002022	低压碳钢平焊法兰（电弧焊） 公称直径 900mm			
030810002023	低压碳钢平焊法兰（电弧焊） 公称直径 1000mm			
030810002024	低压碳钢平焊法兰（电弧焊） 公称直径 1200mm			
030810002025	低压碳钢平焊法兰（电弧焊） 公称直径 1400mm			
030810002026	低压碳钢平焊法兰（电弧焊） 公称直径 1600mm			

自治区住房城乡建设厅信息公开 测试专用

项目编码	项目名称及项目特征	计量单位	工程量计算规则	工作内容
030810002027	低压碳钢平焊法兰(电弧焊) 公称直径 1800mm	副	按设计图示数量计算	安装
030810002028	低压碳钢平焊法兰(电弧焊) 公称直径 2000mm			
030810002029	低压碳钢对焊法兰（电弧焊） 公称直径 15mm			
030810002030	低压碳钢对焊法兰（电弧焊） 公称直径 20mm			
030810002031	低压碳钢对焊法兰（电弧焊） 公称直径 25mm			
030810002032	低压碳钢对焊法兰（电弧焊） 公称直径 32mm			
030810002033	低压碳钢对焊法兰（电弧焊） 公称直径 40mm			
030810002034	低压碳钢对焊法兰（电弧焊） 公称直径 50mm			
030810002035	低压碳钢对焊法兰（电弧焊） 公称直径 65mm			
030810002036	低压碳钢对焊法兰（电弧焊） 公称直径 80mm			
030810002037	低压碳钢对焊法兰（电弧焊） 公称直径 100mm			
030810002038	低压碳钢对焊法兰（电弧焊） 公称直径 125mm			
030810002039	低压碳钢对焊法兰（电弧焊） 公称直径 150mm			
030810002040	低压碳钢对焊法兰（电弧焊） 公称直径 200mm			
030810002041	低压碳钢对焊法兰（电弧焊） 公称直径 250mm			
030810002042	低压碳钢对焊法兰（电弧焊） 公称直径 300mm			
030810002043	低压碳钢对焊法兰（电弧焊） 公称直径 350mm			
030810002044	低压碳钢对焊法兰（电弧焊） 公称直径 400mm			
030810002045	低压碳钢对焊法兰（电弧焊） 公称直径 450mm			
030810002046	低压碳钢对焊法兰（电弧焊） 公称直径 500mm			
030810002047	低压碳钢对焊法兰（电弧焊） 公称直径 600mm			
030810002048	低压碳钢对焊法兰(氩电联焊) 公称直径 15mm	副	按设计图示数量计算	1. 安装 2. 焊口充氩保护
030810002049	低压碳钢对焊法兰(氩电联焊) 公称直径 20mm			
030810002050	低压碳钢对焊法兰(氩电联焊) 公称直径 25mm			
030810002051	低压碳钢对焊法兰(氩电联焊) 公称直径 32mm			
030810002052	低压碳钢对焊法兰(氩电联焊) 公称直径 40mm			
030810002053	低压碳钢对焊法兰(氩电联焊) 公称直径 50mm			
030810002054	低压碳钢对焊法兰(氩电联焊) 公称直径 65mm			
030810002055	低压碳钢对焊法兰(氩电联焊) 公称直径 80mm			
030810002056	低压碳钢对焊法兰（氩电联焊） 公称直径 100mm			

自治区住房城乡建设厅信息公开
浏览专用

项目编码	项目名称及项目特征	计量单位	工程量计算规则	工作内容
030810002057	低压碳钢对焊法兰（氩电联焊） 公称直径125mm	副	按设计图示数量计算	1.安装 2.焊口充氩保护
030810002058	低压碳钢对焊法兰（氩电联焊） 公称直径150mm			
030810002059	低压碳钢对焊法兰（氩电联焊） 公称直径200mm			
030810002060	低压碳钢对焊法兰（氩电联焊） 公称直径250mm			
030810002061	低压碳钢对焊法兰（氩电联焊） 公称直径300mm			
030810002062	低压碳钢对焊法兰（氩电联焊） 公称直径350mm			
030810002063	低压碳钢对焊法兰（氩电联焊） 公称直径400mm			
030810002064	低压碳钢对焊法兰（氩电联焊） 公称直径450mm			
030810002065	低压碳钢对焊法兰（氩电联焊） 公称直径500mm			
030810002066	低压碳钢对焊法兰（氩电联焊） 公称直径600mm			
030810003001	低压铜及铜合金法兰(氧乙炔焊)管外径 20mm	副	按设计图示数量计算	1.安装 2.翻边活动法兰短管制作
030810003002	低压铜及铜合金法兰(氧乙炔焊)管外径 30mm			
030810003003	低压铜及铜合金法兰(氧乙炔焊)管外径 40mm			
030810003004	低压铜及铜合金法兰(氧乙炔焊)管外径 50mm			
030810003005	低压铜及铜合金法兰(氧乙炔焊)管外径 65mm			
030810003006	低压铜及铜合金法兰(氧乙炔焊)管外径 75mm			
030810003007	低压铜及铜合金法兰(氧乙炔焊)管外径 85mm			
030810003008	低压铜及铜合金法兰(氧乙炔焊)管外径 100mm			
030810003009	低压铜及铜合金法兰(氧乙炔焊)管外径 120mm			
030810003010	低压铜及铜合金法兰(氧乙炔焊)管外径 150mm			
030810003011	低压铜及铜合金法兰(氧乙炔焊)管外径 185mm			
030810003012	低压铜及铜合金法兰(氧乙炔焊)管外径 200mm			
030810003013	低压铜及铜合金法兰(氧乙炔焊)管外径 250mm			
030810003014	低压铜及铜合金法兰(氧乙炔焊)管外径 300mm			
030810003015	低压铜及铜合金管翻边活动法兰（氧乙炔焊）管外径 20mm			
030810003016	低压铜及铜合金管翻边活动法兰（氧乙炔焊）管外径 30mm			

自治区住房城乡建设厅信息公开 测试专用

项目编码	项目名称及项目特征	计量单位	工程量计算规则	工作内容
030810003017	低压铜及铜合金管翻边活动法兰（氧乙炔焊）管外径 40mm	副	按设计图示数量计算	1.安装 2.翻边活动法兰短管制作
030810003018	低压铜及铜合金管翻边活动法兰（氧乙炔焊）管外径 50mm			
030810003019	低压铜及铜合金管翻边活动法兰（氧乙炔焊）管外径 65mm			
030810003020	低压铜及铜合金管翻边活动法兰（氧乙炔焊）管外径 75mm			
030810003021	低压铜及铜合金管翻边活动法兰（氧乙炔焊）管外径 85mm			
030810003022	低压铜及铜合金管翻边活动法兰（氧乙炔焊）管外径 100mm			
030810003023	低压铜及铜合金管翻边活动法兰（氧乙炔焊）管外径 120mm			
030810003024	低压铜及铜合金管翻边活动法兰（氧乙炔焊）管外径 150mm			
030810003025	低压铜及铜合金管翻边活动法兰（氧乙炔焊）管外径 185mm			
030810003026	低压铜及铜合金管翻边活动法兰（氧乙炔焊）管外径 200mm			
030810003027	低压铜及铜合金管翻边活动法兰（氧乙炔焊）管外径 250mm			
030810003028	低压铜及铜合金管翻边活动法兰（氧乙炔焊）管外径 300mm			
030810004001	低压不锈钢平焊法兰(电弧焊）公称直径15mm	副	按设计图示数量计算	安装
030810004002	低压不锈钢平焊法兰(电弧焊）公称直径20mm			
030810004003	低压不锈钢平焊法兰(电弧焊）公称直径25mm			
030810004004	低压不锈钢平焊法兰(电弧焊）公称直径32mm			
030810004005	低压不锈钢平焊法兰(电弧焊）公称直径40mm			
030810004006	低压不锈钢平焊法兰(电弧焊）公称直径50mm			
030810004007	低压不锈钢平焊法兰(电弧焊）公称直径65mm			
030810004008	低压不锈钢平焊法兰(电弧焊）公称直径80mm			
030810004009	低压不锈钢平焊法兰（电弧焊）公称直径 100mm			
030810004010	低压不锈钢平焊法兰（电弧焊）公称直径 125mm			
030810004011	低压不锈钢平焊法兰（电弧焊）公称直径 150mm			
030810004012	低压不锈钢平焊法兰（电弧焊）公称直径 200mm			
030810004013	低压不锈钢平焊法兰（电弧焊）公称直径 250mm			

日照市住房和城乡建设厅信息公开
浏览专用

项目编码	项目名称及项目特征	计量单位	工程量计算规则	工作内容
030810004014	低压不锈钢平焊法兰（电弧焊） 公称直径 300mm	副	按设计图示数量计算	安装
030810004015	低压不锈钢平焊法兰（电弧焊） 公称直径 350mm			
030810004016	低压不锈钢平焊法兰（电弧焊） 公称直径 400mm			
030810004017	低压不锈钢平焊法兰（电弧焊） 公称直径 450mm			
030810004018	低压不锈钢平焊法兰（电弧焊） 公称直径 500mm			
030810004019	低压不锈钢对焊法兰(电弧焊）公称直径 15mm	副	按设计图示数量计算	1.安装 2.翻边活动法兰短管制作
030810004020	低压不锈钢对焊法兰(电弧焊）公称直径 20mm			
030810004021	低压不锈钢对焊法兰(电弧焊）公称直径 25mm			
030810004022	低压不锈钢对焊法兰(电弧焊）公称直径 32mm			
030810004023	低压不锈钢对焊法兰(电弧焊）公称直径 40mm			
030810004024	低压不锈钢对焊法兰(电弧焊）公称直径 50mm			
030810004025	低压不锈钢对焊法兰(电弧焊）公称直径 65mm			
030810004026	低压不锈钢对焊法兰(电弧焊）公称直径 80mm			
030810004027	低压不锈钢对焊法兰（电弧焊） 公称直径 100mm			
030810004028	低压不锈钢对焊法兰（电弧焊） 公称直径 125mm			
030810004029	低压不锈钢对焊法兰（电弧焊） 公称直径 150mm			
030810004030	低压不锈钢对焊法兰（电弧焊） 公称直径 200mm			
030810004031	低压不锈钢对焊法兰（电弧焊） 公称直径 250mm			
030810004032	低压不锈钢对焊法兰（电弧焊） 公称直径 300mm			
030810004033	低压不锈钢对焊法兰（电弧焊） 公称直径 350mm			
030810004034	低压不锈钢对焊法兰（电弧焊） 公称直径 400mm			
030810004035	低压不锈钢对焊法兰（电弧焊） 公称直径 450mm			
030810004036	低压不锈钢对焊法兰（电弧焊） 公称直径 500mm			

白银市住房城乡建设厅信息公开 浏览专用

项目编码	项目名称及项目特征	计量单位	工程量计算规则	工作内容
030810004037	低压不锈钢对焊法兰(氩弧焊) 公称直径 15mm	副	按设计图示数量计算	1.安装 2.翻边活动法兰短管制作 3.焊口充氩保护
030810004038	低压不锈钢对焊法兰(氩弧焊) 公称直径 20mm			
030810004039	低压不锈钢对焊法兰(氩弧焊) 公称直径 25mm			
030810004040	低压不锈钢对焊法兰(氩弧焊) 公称直径 32mm			
030810004041	低压不锈钢对焊法兰(氩弧焊) 公称直径 40mm			
030810004042	低压不锈钢对焊法兰(氩弧焊) 公称直径 50mm			
030810004043	低压不锈钢对焊法兰(氩弧焊) 公称直径 65mm			
030810004044	低压不锈钢对焊法兰(氩弧焊) 公称直径 80mm			
030810004045	低压不锈钢对焊法兰（氩弧焊） 公称直径 100mm			
030810004046	低压不锈钢对焊法兰（氩弧焊） 公称直径 125mm			
030810004047	低压不锈钢对焊法兰（氩弧焊） 公称直径 150mm			
030810004048	低压不锈钢对焊法兰（氩弧焊） 公称直径 200mm			
030810004049	低压不锈钢对焊法兰（氩电联焊） 公称直径 50mm			
030810004050	低压不锈钢对焊法兰（氩电联焊） 公称直径 65mm			
030810004051	低压不锈钢对焊法兰（氩电联焊） 公称直径 80mm			
030810004052	低压不锈钢对焊法兰（氩电联焊） 公称直径 100mm			
030810004053	低压不锈钢对焊法兰（氩电联焊） 公称直径 125mm			
030810004054	低压不锈钢对焊法兰（氩电联焊） 公称直径 150mm			
030810004055	低压不锈钢对焊法兰（氩电联焊） 公称直径 200mm			
030810004056	低压不锈钢对焊法兰（氩电联焊） 公称直径 250mm			
030810004057	低压不锈钢对焊法兰（氩电联焊） 公称直径 300mm			
030810004058	低压不锈钢对焊法兰（氩电联焊） 公称直径 350mm			
030810004059	低压不锈钢对焊法兰（氩电联焊） 公称直径 400mm			
030810004060	低压不锈钢对焊法兰（氩电联焊） 公称直径 450mm			
030810004061	低压不锈钢对焊法兰（氩电联焊） 公称直径 500mm			

白银市住房城乡建设厅信息公开浏览专用

项目编码	项目名称及项目特征	计量单位	工程量计算规则	工作内容
030810004062	低压不锈钢翻边活动法兰（电弧焊） 公称直径 15mm	副	按设计图示数量计算	1.安装 2.翻边活动法兰短管制作
030810004063	低压不锈钢翻边活动法兰（电弧焊） 公称直径 20mm			
030810004064	低压不锈钢翻边活动法兰（电弧焊） 公称直径 25mm			
030810004065	低压不锈钢翻边活动法兰（电弧焊） 公称直径 32mm			
030810004066	低压不锈钢翻边活动法兰（电弧焊） 公称直径 40mm			
030810004067	低压不锈钢翻边活动法兰（电弧焊） 公称直径 50mm			
030810004068	低压不锈钢翻边活动法兰（电弧焊） 公称直径 65mm			
030810004069	低压不锈钢翻边活动法兰（电弧焊） 公称直径 80mm			
030810004070	低压不锈钢翻边活动法兰（电弧焊） 公称直径 100mm			
030810004071	低压不锈钢翻边活动法兰（电弧焊） 公称直径 125mm			
030810004072	低压不锈钢翻边活动法兰（电弧焊） 公称直径 150mm			
030810004073	低压不锈钢翻边活动法兰（电弧焊） 公称直径 200mm			
030810004074	低压不锈钢翻边活动法兰（电弧焊） 公称直径 250mm			
030810004075	低压不锈钢翻边活动法兰（电弧焊） 公称直径 300mm			
030810004076	低压不锈钢翻边活动法兰（电弧焊） 公称直径 350mm			
030810004077	低压不锈钢翻边活动法兰（电弧焊） 公称直径 400mm			
030810004078	低压不锈钢翻边活动法兰（电弧焊） 公称直径 450mm			
030810004079	低压不锈钢翻边活动法兰（电弧焊） 公称直径 500mm			
030810004080	低压不锈钢翻边活动法兰（电弧焊） 公称直径 600mm			
030810004081	低压不锈钢翻边活动法兰（电弧焊） 公称直径 700mm			
030810004082	低压不锈钢翻边活动法兰（电弧焊） 公称直径 800mm			
030810004083	低压不锈钢翻边活动法兰（电弧焊） 公称直径 900mm			
030810004084	低压不锈钢翻边活动法兰（电弧焊） 公称直径 1000mm			

巴彦淖尔市城乡建设厅信息公开
浏览专用

项目编码	项目名称及项目特征	计量单位	工程量计算规则	工作内容
030810004085	低压不锈钢翻边活动法兰（电弧焊） 公称直径 1200mm	副	按设计图示数量计算	1.安装 2.翻边活动法兰短管制作
030810004086	低压不锈钢翻边活动法兰（电弧焊） 公称直径 1400mm			
030810004087	低压不锈钢翻边活动法兰（氩弧焊） 公称直径 15mm	副	按设计图示数量计算	1.安装 2.翻边活动法兰短管制作 3.焊口充氩保护
030810004088	低压不锈钢翻边活动法兰（氩弧焊） 公称直径 20mm			
030810004089	低压不锈钢翻边活动法兰（氩弧焊） 公称直径 25mm			
030810004090	低压不锈钢翻边活动法兰（氩弧焊） 公称直径 32mm			
030810004091	低压不锈钢翻边活动法兰（氩弧焊） 公称直径 40mm			
030810004092	低压不锈钢翻边活动法兰（氩弧焊） 公称直径 50mm			
030810004093	低压不锈钢翻边活动法兰（氩弧焊） 公称直径 65mm			
030810004094	低压不锈钢翻边活动法兰（氩弧焊） 公称直径 80mm			
030810004095	低压不锈钢翻边活动法兰（氩弧焊） 公称直径 100mm			
030810004096	低压不锈钢翻边活动法兰（氩弧焊） 公称直径 125mm			
030810004097	低压不锈钢翻边活动法兰（氩弧焊） 公称直径 150mm			
030810004098	低压不锈钢翻边活动法兰（氩弧焊） 公称直径 200mm			
030810004099	低压不锈钢翻边活动法兰（氩弧焊） 公称直径 250mm			
030810004100	低压不锈钢翻边活动法兰（氩弧焊） 公称直径 300mm			
030810004101	低压不锈钢翻边活动法兰（氩弧焊） 公称直径 350mm			
030810004102	低压不锈钢翻边活动法兰（氩弧焊） 公称直径 400mm			
030810004103	低压不锈钢翻边活动法兰（氩弧焊） 公称直径 450mm			
030810004104	低压不锈钢翻边活动法兰（氩弧焊） 公称直径 500mm			
030810005001	低压合金钢平焊法兰(电弧焊）公称直径15mm	副	按设计图示数量计算	1.安装 2.翻边活动法兰短管制作
030810005002	低压合金钢平焊法兰(电弧焊）公称直径20mm			
030810005003	低压合金钢平焊法兰(电弧焊）公称直径25mm			
030810005004	低压合金钢平焊法兰(电弧焊）公称直径32mm			

吕梁住房城乡建设厅信息公开
浏览专用

项目编码	项目名称及项目特征	计量单位	工程量计算规则	工作内容
030810005005	低压合金钢平焊法兰(电弧焊) 公称直径 40mm	副	按设计图示数量计算	1. 安装 2. 翻边活动法兰短管制作
030810005006	低压合金钢平焊法兰(电弧焊) 公称直径 50mm			
030810005007	低压合金钢平焊法兰(电弧焊) 公称直径 65mm			
030810005008	低压合金钢平焊法兰(电弧焊) 公称直径 80mm			
030810005009	低压合金钢平焊法兰（电弧焊） 公称直径 100mm			
030810005010	低压合金钢平焊法兰（电弧焊） 公称直径 125mm			
030810005011	低压合金钢平焊法兰（电弧焊） 公称直径 150mm			
030810005012	低压合金钢平焊法兰（电弧焊） 公称直径 200mm			
030810005013	低压合金钢平焊法兰（电弧焊） 公称直径 250mm			
030810005014	低压合金钢平焊法兰（电弧焊） 公称直径 300mm			
030810005015	低压合金钢平焊法兰（电弧焊） 公称直径 350mm			
030810005016	低压合金钢平焊法兰（电弧焊） 公称直径 400mm			
030810005017	低压合金钢平焊法兰（电弧焊） 公称直径 450mm			
030810005018	低压合金钢平焊法兰（电弧焊） 公称直径 500mm			
030810005019	低压合金钢平焊法兰（电弧焊） 公称直径 600mm			
030810005020	低压合金钢对焊法兰(氩弧焊) 公称直径 15mm	副	按设计图示数量计算	1. 安装 2. 翻边活动法兰短管制作 3. 焊口充氩保护
030810005021	低压合金钢对焊法兰(氩弧焊) 公称直径 20mm			
030810005022	低压合金钢对焊法兰(氩弧焊) 公称直径 25mm			
030810005023	低压合金钢对焊法兰(氩弧焊) 公称直径 32mm			
030810005024	低压合金钢对焊法兰(氩弧焊) 公称直径 40mm			
030810005025	低压合金钢对焊法兰(氩弧焊) 公称直径 50mm			
030810005026	低压合金钢对焊法兰(氩弧焊) 公称直径 65mm			
030810005027	低压合金钢对焊法兰(氩弧焊) 公称直径 80mm			
030810005028	低压合金钢对焊法兰（氩弧焊） 公称直径 100mm			
030810005029	低压合金钢对焊法兰（氩弧焊） 公称直径 125mm			
030810005030	低压合金钢对焊法兰（氩弧焊） 公称直径 150mm			

昌吉州住房城乡建设厅信息公开
浏览专用

项目编码	项目名称及项目特征	计量单位	工程量计算规则	工作内容
030810005031	低压合金钢对焊法兰（氩弧焊） 公称直径 200mm	副	按设计图示数量计算	1.安装 2.翻边活动法兰短管制作 3.焊口充氩保护
030810005032	低压合金钢对焊法兰（氩电联焊） 公称直径 15mm			
030810005033	低压合金钢对焊法兰（氩电联焊） 公称直径 20mm			
030810005034	低压合金钢对焊法兰（氩电联焊） 公称直径 25mm			
030810005035	低压合金钢对焊法兰（氩电联焊） 公称直径 32mm			
030810005036	低压合金钢对焊法兰（氩电联焊） 公称直径 40mm			
030810005037	低压合金钢对焊法兰（氩电联焊） 公称直径 50mm			
030810005038	低压合金钢对焊法兰（氩电联焊） 公称直径 65mm			
030810005039	低压合金钢对焊法兰（氩电联焊） 公称直径 80mm			
030810005040	低压合金钢对焊法兰（氩电联焊） 公称直径 100mm			
030810005041	低压合金钢对焊法兰（氩电联焊） 公称直径 125mm			
030810005042	低压合金钢对焊法兰（氩电联焊） 公称直径 150mm			
030810005043	低压合金钢对焊法兰（氩电联焊） 公称直径 200mm			
030810005044	低压合金钢对焊法兰（氩电联焊） 公称直径 250mm			
030810005045	低压合金钢对焊法兰（氩电联焊） 公称直径 300mm			
030810005046	低压合金钢对焊法兰（氩电联焊） 公称直径 350mm			
030810005047	低压合金钢对焊法兰（氩电联焊） 公称直径 400mm			
030810005048	低压合金钢对焊法兰（氩电联焊） 公称直径 450mm			
030810005049	低压合金钢对焊法兰（氩电联焊） 公称直径 500mm			
030810005050	低压合金钢对焊法兰（氩电联焊） 公称直径 600mm			
030810006001	低压铝及铝合金法兰（氩弧焊）管外径 25mm			
030810006002	低压铝及铝合金法兰（氩弧焊）管外径 30mm			
030810006003	低压铝及铝合金法兰（氩弧焊）管外径 40mm			
030810006004	低压铝及铝合金法兰（氩弧焊）管外径 50mm			

白银市住房城乡建设厅信息公开
浏览专用

项目编码	项目名称及项目特征	计量单位	工程量计算规则	工作内容
030810006005	低压铝及铝合金法兰（氩弧焊）管外径 60mm	副	按设计图示数量计算	1.安装 2.翻边活动法兰短管制作 3.焊口充氩保护
030810006006	低压铝及铝合金法兰（氩弧焊）管外径 70mm			
030810006007	低压铝及铝合金法兰（氩弧焊）管外径 80mm			
030810006008	低压铝及铝合金法兰（氩弧焊）管外径 100mm			
030810006009	低压铝及铝合金法兰（氩弧焊）管外径 125mm			
030810006010	低压铝及铝合金法兰（氩弧焊）管外径 150mm			
030810006011	低压铝及铝合金法兰（氩弧焊）管外径 180mm			
030810006012	低压铝及铝合金法兰（氩弧焊）管外径 200mm			
030810006013	低压铝及铝合金翻边活动法兰（氩弧焊）管外径 18mm			
030810006014	低压铝及铝合金翻边活动法兰（氩弧焊）管外径 25mm			
030810006015	低压铝及铝合金翻边活动法兰（氩弧焊）管外径 30mm			
030810006016	低压铝及铝合金翻边活动法兰（氩弧焊）管外径 40mm			
030810006017	低压铝及铝合金翻边活动法兰（氩弧焊）管外径 50mm			
030810006018	低压铝及铝合金翻边活动法兰（氩弧焊）管外径 60mm			
030810006019	低压铝及铝合金翻边活动法兰（氩弧焊）管外径 70mm			
030810006020	低压铝及铝合金翻边活动法兰（氩弧焊）管外径 80mm			
030810006021	低压铝及铝合金翻边活动法兰（氩弧焊）管外径 100mm			
030810006022	低压铝及铝合金翻边活动法兰（氩弧焊）管外径 125mm			
030810006023	低压铝及铝合金翻边活动法兰（氩弧焊）管外径 150mm			
030810006024	低压铝及铝合金翻边活动法兰（氩弧焊）管外径 180mm			
030810006025	低压铝及铝合金翻边活动法兰（氩弧焊）管外径 200mm			
030810006026	低压铝及铝合金翻边活动法兰（氩弧焊）管外径 250mm			
030810006027	低压铝及铝合金翻边活动法兰（氩弧焊）管外径 300mm			
030810006028	低压铝及铝合金翻边活动法兰（氩弧焊）管外径 350mm			
030810006029	低压铝及铝合金翻边活动法兰（氩弧焊）管外径 410mm			

白银市住房城乡建设厅信息公开 浏览专用

项目编码	项目名称及项目特征	计量单位	工程量计算规则	工作内容
030810007001	低压钛及钛合金法兰(氩弧焊) 公称直径 15mm	副	按设计图示数量计算	1.安装 2.焊口充氩保护
030810007002	低压钛及钛合金法兰(氩弧焊) 公称直径 20mm			
030810007003	低压钛及钛合金法兰(氩弧焊) 公称直径 25mm			
030810007004	低压钛及钛合金法兰(氩弧焊) 公称直径 32mm			
030810007005	低压钛及钛合金法兰(氩弧焊) 公称直径 40mm			
030810007006	低压钛及钛合金法兰(氩弧焊) 公称直径 50mm			
030810007007	低压钛及钛合金法兰(氩弧焊) 公称直径 65mm			
030810007008	低压钛及钛合金法兰(氩弧焊) 公称直径 80mm			
030810007009	低压钛及钛合金法兰（氩弧焊） 公称直径 100mm			
030810007010	低压钛及钛合金法兰（氩弧焊） 公称直径 125mm			
030810007011	低压钛及钛合金法兰（氩弧焊） 公称直径 150mm			
030810007012	低压钛及钛合金法兰（氩弧焊） 公称直径 200mm			
030810007013	低压钛及钛合金法兰（氩弧焊） 公称直径 250mm			
030810007014	低压钛及钛合金法兰（氩弧焊） 公称直径 300mm			
030810007015	低压钛及钛合金法兰（氩弧焊） 公称直径 350mm			
030810007016	低压钛及钛合金法兰（氩弧焊） 公称直径 400mm			
030810007017	低压钛及钛合金法兰（氩弧焊） 公称直径 500mm			
030810007018	低压钛及钛合金法兰（氩弧焊） 公称直径 600mm			
030810007019	低压钛及钛合金法兰（氩弧焊） 公称直径 700mm			
030810007020	低压钛及钛合金法兰（氩弧焊） 公称直径 800mm			
030810008001	低压锆及锆合金法兰(氩弧焊) 公称直径 15mm			
030810009001	低压镍及镍合金法兰 （氩弧焊） 公称直径 15mm			
030810010001	低压塑料法兰安装（热风焊） 公称外径 20mm	副	按设计图示数量计算	安装
030810010002	低压塑料法兰安装（热风焊） 公称外径 25mm			
030810010003	低压塑料法兰安装（热风焊） 公称外径 32mm			
030810010004	低压塑料法兰安装（热风焊） 公称外径 40mm			

白银市住房城乡建设厅信息公开
浏览专用

项目编码	项目名称及项目特征	计量单位	工程量计算规则	工作内容
030810010005	低压塑料法兰安装（热风焊） 公称外径 50mm	副	按设计图示数量计算	安装
030810010006	低压塑料法兰安装（热风焊） 公称外径 75mm			
030810010007	低压塑料法兰安装（热风焊） 公称外径 90mm			
030810010008	低压塑料法兰安装（热风焊） 公称外径 110mm			
030810010009	低压塑料法兰安装（热风焊） 公称外径 125mm			
030810010010	低压塑料法兰安装（热风焊） 公称外径 160mm			
030810010011	低压塑料法兰安装（热风焊） 公称外径 180mm			
030810010012	低压塑料法兰安装（热风焊） 公称外径 200mm			
030810010013	低压塑料法兰安装（热风焊） 公称外径 250mm			

5.8.11 中压法兰

中压法兰工程量清单项目设置、项目特征描述的内容、计量单位及工程量计算规则，应按表 5.8.11 的规定执行。

表 5.8.11 低压管道（编码：030811）

项目编码	项目名称及项目特征	计量单位	工程量计算规则	工作内容
030811001001	中压碳钢法兰（螺纹连接） 公称直径 15mm	副	按设计图示数量计算	安装
030811002001	中压碳钢对焊法兰（电弧焊） 公称直径 15mm			
030811002002	中压碳钢对焊法兰（电弧焊） 公称直径 20mm			
030811002003	中压碳钢对焊法兰（电弧焊） 公称直径 25mm			
030811002004	中压碳钢对焊法兰（电弧焊） 公称直径 32mm			
030811002005	中压碳钢对焊法兰（电弧焊） 公称直径 40mm			
030811002006	中压碳钢对焊法兰（电弧焊） 公称直径 50mm			
030811002007	中压碳钢对焊法兰（电弧焊） 公称直径 65mm			
030811002008	中压碳钢对焊法兰（电弧焊） 公称直径 80mm			
030811002009	中压碳钢对焊法兰（电弧焊） 公称直径 100mm			
030811002010	中压碳钢对焊法兰（电弧焊） 公称直径 125mm			
030811002011	中压碳钢对焊法兰（电弧焊） 公称直径 150mm			
030811002012	中压碳钢对焊法兰（电弧焊） 公称直径 200mm			

自治区住房城乡建设厅信息公开 浏览专用

项目编码	项目名称及项目特征	计量单位	工程量计算规则	工作内容
030811002013	中压碳钢对焊法兰（电弧焊） 公称直径 250mm	副	按设计图示数量计算	安装
030811002014	中压碳钢对焊法兰（电弧焊） 公称直径 300mm			
030811002015	中压碳钢对焊法兰（电弧焊） 公称直径 350mm			
030811002016	中压碳钢对焊法兰（电弧焊） 公称直径 400mm			
030811002017	中压碳钢对焊法兰（电弧焊） 公称直径 450mm			
030811002018	中压碳钢对焊法兰（电弧焊） 公称直径 500mm			
030811002019	中压碳钢对焊法兰（电弧焊） 公称直径 600mm			
030811002020	中压碳钢对焊法兰(氩电联焊）公称直径 15mm	副	按设计图示数量计算	1.安装 2.焊口充氩保护
030811002021	中压碳钢对焊法兰(氩电联焊）公称直径 20mm			
030811002022	中压碳钢对焊法兰(氩电联焊）公称直径 25mm			
030811002023	中压碳钢对焊法兰(氩电联焊）公称直径 32mm			
030811002024	中压碳钢对焊法兰(氩电联焊）公称直径 40mm			
030811002025	中压碳钢对焊法兰(氩电联焊）公称直径 50mm			
030811002026	中压碳钢对焊法兰(氩电联焊）公称直径 65mm			
030811002027	中压碳钢对焊法兰(氩电联焊）公称直径 80mm			
030811002028	中压碳钢对焊法兰（氩电联焊） 公称直径 100mm			
030811002029	中压碳钢对焊法兰（氩电联焊） 公称直径 125mm			
030811002030	中压碳钢对焊法兰（氩电联焊） 公称直径 150mm			
030811002031	中压碳钢对焊法兰（氩电联焊） 公称直径 200mm			
030811002032	中压碳钢对焊法兰（氩电联焊） 公称直径 250mm			
030811002033	中压碳钢对焊法兰（氩电联焊） 公称直径 300mm			
030811002034	中压碳钢对焊法兰（氩电联焊） 公称直径 350mm			
030811002035	中压碳钢对焊法兰（氩电联焊） 公称直径 400mm			
030811002036	中压碳钢对焊法兰（氩电联焊） 公称直径 450mm			
030811002037	中压碳钢对焊法兰（氩电联焊） 公称直径 500mm			
030811002038	中压碳钢对焊法兰（氩电联焊） 公称直径 600mm			

四川省住房和城乡建设厅信息公开
浏览专用

项目编码	项目名称及项目特征	计量单位	工程量计算规则	工作内容
030811003001	中压铜及铜合金对焊法兰（氧乙炔焊） 管外径 20mm	副	按设计图示数量计算	安装
030811003002	中压铜及铜合金对焊法兰（氧乙炔焊） 管外径 30mm			
030811003003	中压铜及铜合金对焊法兰（氧乙炔焊） 管外径 40mm			
030811003004	中压铜及铜合金对焊法兰（氧乙炔焊） 管外径 50mm			
030811003005	中压铜及铜合金对焊法兰（氧乙炔焊） 管外径 65mm			
030811003006	中压铜及铜合金对焊法兰（氧乙炔焊） 管外径 75mm			
030811003007	中压铜及铜合金对焊法兰（氧乙炔焊） 管外径 85mm			
030811003008	中压铜及铜合金对焊法兰（氧乙炔焊） 管外径 100mm			
030811003009	中压铜及铜合金对焊法兰（氧乙炔焊） 管外径 120mm			
030811003010	中压铜及铜合金对焊法兰（氧乙炔焊） 管外径 150mm			
030811003011	中压铜及铜合金对焊法兰（氧乙炔焊） 管外径 185mm			
030811003012	中压铜及铜合金对焊法兰（氧乙炔焊） 管外径 200mm			
030811003013	中压铜及铜合金对焊法兰（氧乙炔焊） 管外径 250mm			
030811003014	中压铜及铜合金对焊法兰（氧乙炔焊） 管外径 300mm			
030811004001	中压不锈钢对焊法兰(电弧焊）公称直径 15mm			
030811004002	中压不锈钢对焊法兰(电弧焊）公称直径 20mm			
030811004003	中压不锈钢对焊法兰(电弧焊）公称直径 25mm			
030811004004	中压不锈钢对焊法兰(电弧焊）公称直径 32mm			
030811004005	中压不锈钢对焊法兰(电弧焊）公称直径 40mm			
030811004006	中压不锈钢对焊法兰(电弧焊）公称直径 50mm			
030811004007	中压不锈钢对焊法兰(电弧焊）公称直径 65mm			
030811004008	中压不锈钢对焊法兰(电弧焊）公称直径 80mm			
030811004009	中压不锈钢对焊法兰（电弧焊） 公称直径 100mm			
030811004010	中压不锈钢对焊法兰（电弧焊） 公称直径 125mm			
030811004011	中压不锈钢对焊法兰（电弧焊） 公称直径 150mm			

甘肃省住房城乡建设厅信息公开
浏览专用

项目编码	项目名称及项目特征	计量单位	工程量计算规则	工作内容
030811004012	中压不锈钢对焊法兰（电弧焊） 公称直径 200mm	副	按设计图示数量计算	安装
030811004013	中压不锈钢对焊法兰（电弧焊） 公称直径 250mm			
030811004014	中压不锈钢对焊法兰（电弧焊） 公称直径 300mm			
030811004015	中压不锈钢对焊法兰（电弧焊） 公称直径 350mm			
030811004016	中压不锈钢对焊法兰（电弧焊） 公称直径 400mm			
030811004017	中压不锈钢对焊法兰（电弧焊） 公称直径 450mm			
030811004018	中压不锈钢对焊法兰（电弧焊） 公称直径 500mm			
030811004019	中压不锈钢对焊法兰(氩弧焊）公称直径 15mm	副	按设计图示数量计算	1.安装 2.焊口充氩保护
030811004020	中压不锈钢对焊法兰(氩弧焊）公称直径 20mm			
030811004021	中压不锈钢对焊法兰(氩弧焊）公称直径 25mm			
030811004022	中压不锈钢对焊法兰(氩弧焊）公称直径 32mm			
030811004023	中压不锈钢对焊法兰(氩弧焊）公称直径 40mm			
030811004024	中压不锈钢对焊法兰(氩弧焊）公称直径 50mm			
030811004025	中压不锈钢对焊法兰(氩弧焊）公称直径 65mm			
030811004026	中压不锈钢对焊法兰(氩弧焊）公称直径 80mm			
030811004027	中压不锈钢对焊法兰（氩弧焊） 公称直径 100mm			
030811004028	中压不锈钢对焊法兰（氩弧焊） 公称直径 125mm			
030811004029	中压不锈钢对焊法兰（氩弧焊） 公称直径 150mm			
030811004030	中压不锈钢对焊法兰（氩弧焊） 公称直径 200mm			
030811004031	中压不锈钢对焊法兰（氩电联焊） 公称直径 50mm			
030811004032	中压不锈钢对焊法兰（氩电联焊） 公称直径 65mm			
030811004033	中压不锈钢对焊法兰（氩电联焊） 公称直径 80mm			
030811004034	中压不锈钢对焊法兰（氩电联焊） 公称直径 100mm			
030811004035	中压不锈钢对焊法兰（氩电联焊） 公称直径 125mm			
030811004036	中压不锈钢对焊法兰（氩电联焊） 公称直径 150mm			

自治区住房城乡建设厅信息公开
浏览专用

项目编码	项目名称及项目特征	计量单位	工程量计算规则	工作内容
030811004037	中压不锈钢对焊法兰（氩电联焊） 公称直径 200mm	副	按设计图示数量计算	1. 安装 2. 焊口充氩保护
030811004038	中压不锈钢对焊法兰（氩电联焊） 公称直径 250mm			
030811004039	中压不锈钢对焊法兰（氩电联焊） 公称直径 300mm			
030811004040	中压不锈钢对焊法兰（氩电联焊） 公称直径 350mm			
030811004041	中压不锈钢对焊法兰（氩电联焊） 公称直径 400mm			
030811004042	中压不锈钢对焊法兰（氩电联焊） 公称直径 450mm			
030811004043	中压不锈钢对焊法兰（氩电联焊） 公称直径 500mm			
030811005001	中压合金钢对焊法兰(电弧焊）公称直径 15mm	副	按设计图示数量计算	安装
030811005002	中压合金钢对焊法兰(电弧焊）公称直径 20mm			
030811005003	中压合金钢对焊法兰(电弧焊）公称直径 25mm			
030811005004	中压合金钢对焊法兰(电弧焊）公称直径 32mm			
030811005005	中压合金钢对焊法兰(电弧焊）公称直径 40mm			
030811005006	中压合金钢对焊法兰(电弧焊）公称直径 50mm			
030811005007	中压合金钢对焊法兰(电弧焊）公称直径 65mm			
030811005008	中压合金钢对焊法兰(电弧焊）公称直径 80mm			
030811005009	中压合金钢对焊法兰（电弧焊） 公称直径 100mm			
030811005010	中压合金钢对焊法兰（电弧焊） 公称直径 125mm			
030811005011	中压合金钢对焊法兰（电弧焊） 公称直径 150mm			
030811005012	中压合金钢对焊法兰（电弧焊） 公称直径 200mm			
030811005013	中压合金钢对焊法兰（电弧焊） 公称直径 250mm			
030811005014	中压合金钢对焊法兰（电弧焊） 公称直径 300mm			
030811005015	中压合金钢对焊法兰（电弧焊） 公称直径 350mm			
030811005016	中压合金钢对焊法兰（电弧焊） 公称直径 400mm			
030811005017	中压合金钢对焊法兰（电弧焊） 公称直径 450mm			
030811005018	中压合金钢对焊法兰（电弧焊） 公称直径 500mm			

自治区住房城乡建设厅信息公开
浏览专用

项目编码	项目名称及项目特征	计量单位	工程量计算规则	工作内容
030811005019	中压合金钢对焊法兰（电弧焊） 公称直径600mm	副	按设计图示数量计算	安装
030811005020	中压合金钢对焊法兰(氩弧焊）公称直径15mm	副	按设计图示数量计算	1.安装 2.焊口充氩保护
030811005021	中压合金钢对焊法兰(氩弧焊）公称直径20mm			
030811005022	中压合金钢对焊法兰(氩弧焊）公称直径25mm			
030811005023	中压合金钢对焊法兰(氩弧焊）公称直径32mm			
030811005024	中压合金钢对焊法兰(氩弧焊）公称直径40mm			
030811005025	中压合金钢对焊法兰(氩弧焊）公称直径50mm			
030811005026	中压合金钢对焊法兰(氩弧焊）公称直径65mm			
030811005027	中压合金钢对焊法兰(氩弧焊）公称直径80mm			
030811005028	中压合金钢对焊法兰（氩弧焊） 公称直径 100mm			
030811005029	中压合金钢对焊法兰（氩弧焊） 公称直径 125mm			
030811005030	中压合金钢对焊法兰（氩弧焊） 公称直径 150mm			
030811005031	中压合金钢对焊法兰（氩弧焊） 公称直径 200mm			
030811005032	中压合金钢对焊法兰（氩电联焊） 公称直径 50mm			
030811005033	中压合金钢对焊法兰（氩电联焊） 公称直径 65mm			
030811005034	中压合金钢对焊法兰（氩电联焊） 公称直径 80mm			
030811005035	中压合金钢对焊法兰（氩电联焊） 公称直径 100mm			
030811005036	中压合金钢对焊法兰（氩电联焊） 公称直径 125mm			
030811005037	中压合金钢对焊法兰（氩电联焊） 公称直径 150mm			
030811005038	中压合金钢对焊法兰（氩电联焊） 公称直径 200mm			
030811005039	中压合金钢对焊法兰（氩电联焊） 公称直径 250mm			
030811005040	中压合金钢对焊法兰（氩电联焊） 公称直径 300mm			
030811005041	中压合金钢对焊法兰（氩电联焊） 公称直径 350mm			
030811005042	中压合金钢对焊法兰（氩电联焊） 公称直径 400mm			
030811005043	中压合金钢对焊法兰（氩电联焊） 公称直径 450mm			

自治区住房城乡建设厅信息公开
浏览专用

项目编码	项目名称及项目特征	计量单位	工程量计算规则	工作内容
030811005044	中压合金钢对焊法兰（氩电联焊） 公称直径 500mm	副	按设计图示数量计算	1.安装 2.焊口充氩保护
030811005045	中压合金钢对焊法兰（氩电联焊） 公称直径 600mm			
030811006001	中压钛及钛合金法兰(氩弧焊）公称直径 15mm			
030811007001	中压锆及锆合金法兰(氩弧焊）公称直径 15mm			
030811008001	中压镍及镍合金法兰 （氩弧焊） 公称直径 15mm			

5.8.12 高压法兰

高压法兰工程量清单项目设置、项目特征描述的内容、计量单位及工程量计算规则，应按表 5.8.12 的规定执行。

表 5.8.12 低压管道（编码：030812）

项目编码	项目名称及项目特征	计量单位	工程量计算规则	工作内容
030812001001	高压碳钢法兰（螺纹连接） 公称直径 15mm	副	按设计图示数量计算	安装
030812001002	高压碳钢法兰（螺纹连接） 公称直径 20mm			
030812001003	高压碳钢法兰（螺纹连接） 公称直径 25mm			
030812001004	高压碳钢法兰（螺纹连接） 公称直径 32mm			
030812001005	高压碳钢法兰（螺纹连接） 公称直径 40mm			
030812001006	高压碳钢法兰（螺纹连接） 公称直径 50mm			
030812001007	高压碳钢法兰（螺纹连接） 公称直径 65mm			
030812001008	高压碳钢法兰（螺纹连接） 公称直径 80mm			
030812001009	高压碳钢法兰（螺纹连接） 公称直径 100mm			
030812001010	高压碳钢法兰（螺纹连接） 公称直径 125mm			
030812001011	高压碳钢法兰（螺纹连接） 公称直径 150mm			
030812001012	高压碳钢法兰（螺纹连接） 公称直径 200mm			
030812002001	高压碳钢对焊法兰（电弧焊） 公称直径 15mm			
030812002002	高压碳钢对焊法兰（电弧焊） 公称直径 20mm			
030812002003	高压碳钢对焊法兰（电弧焊） 公称直径 25mm			
030812002004	高压碳钢对焊法兰（电弧焊） 公称直径 32mm			

吕梁市住房和城乡建设行业信息公开 测试专用

项目编码	项目名称及项目特征	计量单位	工程量计算规则	工作内容
030812002005	高压碳钢对焊法兰（电弧焊） 公称直径 40mm	副	按设计图示数量计算	安装
030812002006	高压碳钢对焊法兰（电弧焊） 公称直径 50mm			
030812002007	高压碳钢对焊法兰（电弧焊） 公称直径 65mm			
030812002008	高压碳钢对焊法兰（电弧焊） 公称直径 80mm			
030812002009	高压碳钢对焊法兰（电弧焊） 公称直径 100mm			
030812002010	高压碳钢对焊法兰（电弧焊） 公称直径 125mm			
030812002011	高压碳钢对焊法兰（电弧焊） 公称直径 150mm			
030812002012	高压碳钢对焊法兰（电弧焊） 公称直径 200mm			
030812002013	高压碳钢对焊法兰（电弧焊） 公称直径 250mm			
030812002014	高压碳钢对焊法兰（电弧焊） 公称直径 300mm			
030812002015	高压碳钢对焊法兰（电弧焊） 公称直径 350mm			
030812002016	高压碳钢对焊法兰（电弧焊） 公称直径 400mm			
030812002017	高压碳钢对焊法兰（电弧焊） 公称直径 450mm			
030812002018	高压碳钢对焊法兰（电弧焊） 公称直径 500mm			
030812002019	高压碳钢对焊法兰（电弧焊） 公称直径 600mm			
030812002020	高压碳钢对焊法兰(氩电联焊) 公称直径 15mm	副	按设计图示数量计算	1. 安装 2. 焊口充氩保护
030812002021	高压碳钢对焊法兰(氩电联焊) 公称直径 20mm			
030812002022	高压碳钢对焊法兰(氩电联焊) 公称直径 25mm			
030812002023	高压碳钢对焊法兰(氩电联焊) 公称直径 32mm			
030812002024	高压碳钢对焊法兰(氩电联焊) 公称直径 40mm			
030812002025	高压碳钢对焊法兰(氩电联焊) 公称直径 50mm			
030812002026	高压碳钢对焊法兰(氩电联焊) 公称直径 65mm			
030812002027	高压碳钢对焊法兰(氩电联焊) 公称直径 80mm			
030812002028	高压碳钢对焊法兰（氩电联焊） 公称直径 100mm			
030812002029	高压碳钢对焊法兰（氩电联焊） 公称直径 125mm			
030812002030	高压碳钢对焊法兰（氩电联焊） 公称直径 150mm			
030812002031	高压碳钢对焊法兰（氩电联焊） 公称直径 200mm			
030812002032	高压碳钢对焊法兰（氩电联焊） 公称直径 250mm			

自治区住房城乡建设厅信息公开
浏览专用

项目编码	项目名称及项目特征	计量单位	工程量计算规则	工作内容
030812002033	高压碳钢对焊法兰（氩电联焊） 公称直径 300mm	副	按设计图示数量计算	1.安装 2.焊口充氩保护
030812002034	高压碳钢对焊法兰（氩电联焊） 公称直径 350mm			
030812002035	高压碳钢对焊法兰（氩电联焊） 公称直径 400mm			
030812002036	高压碳钢对焊法兰（氩电联焊） 公称直径 450mm			
030812002037	高压碳钢对焊法兰（氩电联焊） 公称直径 500mm			
030812002038	高压碳钢对焊法兰（氩电联焊） 公称直径 600mm			
030812003001	高压不锈钢对焊法兰(电弧焊）公称直径 15mm	副	按设计图示数量计算	安装
030812003002	高压不锈钢对焊法兰(电弧焊）公称直径 20mm			
030812003003	高压不锈钢对焊法兰(电弧焊）公称直径 25mm			
030812003004	高压不锈钢对焊法兰(电弧焊）公称直径 32mm			
030812003005	高压不锈钢对焊法兰(电弧焊）公称直径 40mm			
030812003006	高压不锈钢对焊法兰(电弧焊）公称直径 50mm			
030812003007	高压不锈钢对焊法兰(电弧焊）公称直径 65mm			
030812003008	高压不锈钢对焊法兰(电弧焊）公称直径 80mm			
030812003009	高压不锈钢对焊法兰（电弧焊） 公称直径 100mm			
030812003010	高压不锈钢对焊法兰（电弧焊） 公称直径 125mm			
030812003011	高压不锈钢对焊法兰（电弧焊） 公称直径 150mm			
030812003012	高压不锈钢对焊法兰（电弧焊） 公称直径 200mm			
030812003013	高压不锈钢对焊法兰（电弧焊） 公称直径 250mm			
030812003014	高压不锈钢对焊法兰（电弧焊） 公称直径 300mm			
030812003015	高压不锈钢对焊法兰（电弧焊） 公称直径 350mm			
030812003016	高压不锈钢对焊法兰（电弧焊） 公称直径 400mm			
030812003017	高压不锈钢对焊法兰（电弧焊） 公称直径 450mm			
030812003018	高压不锈钢对焊法兰（电弧焊） 公称直径 500mm			

甘肃省住房和城乡建设厅信息公开
浏览专用

项目编码	项目名称及项目特征	计量单位	工程量计算规则	工作内容
030812003019	高压不锈钢对焊法兰（氩电联焊） 公称直径 15mm	副	按设计图示数量计算	1.安装 2.焊口充氩保护
030812003020	高压不锈钢对焊法兰（氩电联焊） 公称直径 20mm			
030812003021	高压不锈钢对焊法兰（氩电联焊） 公称直径 25mm			
030812003022	高压不锈钢对焊法兰（氩电联焊） 公称直径 32mm			
030812003023	高压不锈钢对焊法兰（氩电联焊） 公称直径 40mm			
030812003024	高压不锈钢对焊法兰（氩电联焊） 公称直径 50mm			
030812003025	高压不锈钢对焊法兰（氩电联焊） 公称直径 65mm			
030812003026	高压不锈钢对焊法兰（氩电联焊） 公称直径 80mm			
030812003027	高压不锈钢对焊法兰（氩电联焊） 公称直径 100mm			
030812003028	高压不锈钢对焊法兰（氩电联焊） 公称直径 125mm			
030812003029	高压不锈钢对焊法兰（氩电联焊） 公称直径 150mm			
030812003030	高压不锈钢对焊法兰（氩电联焊） 公称直径 200mm			
030812003031	高压不锈钢对焊法兰（氩电联焊） 公称直径 250mm			
030812003032	高压不锈钢对焊法兰（氩电联焊） 公称直径 300mm			
030812003033	高压不锈钢对焊法兰（氩电联焊） 公称直径 350mm			
030812003034	高压不锈钢对焊法兰（氩电联焊） 公称直径 400mm			
030812003035	高压不锈钢对焊法兰（氩电联焊） 公称直径 450mm			
030812003036	高压不锈钢对焊法兰（氩电联焊） 公称直径 500mm			
030812004001	高压合金钢对焊法兰(电弧焊) 公称直径 15mm	副	按设计图示数量计算	安装
030812004002	高压合金钢对焊法兰(电弧焊) 公称直径 20mm			
030812004003	高压合金钢对焊法兰(电弧焊) 公称直径 25mm			
030812004004	高压合金钢对焊法兰(电弧焊) 公称直径 32mm			
030812004005	高压合金钢对焊法兰(电弧焊) 公称直径 40mm			
030812004006	高压合金钢对焊法兰(电弧焊) 公称直径 50mm			

吉林省住房城乡建设厅信息公开
浏览专用

项目编码	项目名称及项目特征	计量单位	工程量计算规则	工作内容
030812004007	高压合金钢对焊法兰(电弧焊) 公称直径65mm	副	按设计图示数量计算	安装
030812004008	高压合金钢对焊法兰(电弧焊) 公称直径80mm			
030812004009	高压合金钢对焊法兰（电弧焊） 公称直径 100mm			
030812004010	高压合金钢对焊法兰（电弧焊） 公称直径 125mm			
030812004011	高压合金钢对焊法兰（电弧焊） 公称直径 150mm			
030812004012	高压合金钢对焊法兰（电弧焊） 公称直径 200mm			
030812004013	高压合金钢对焊法兰（电弧焊） 公称直径 250mm			
030812004014	高压合金钢对焊法兰（电弧焊） 公称直径 300mm			
030812004015	高压合金钢对焊法兰（电弧焊） 公称直径 350mm			
030812004016	高压合金钢对焊法兰（电弧焊） 公称直径 400mm			
030812004017	高压合金钢对焊法兰（电弧焊） 公称直径 450mm			
030812004018	高压合金钢对焊法兰（电弧焊） 公称直径 500mm			
030812004019	高压合金钢对焊法兰（电弧焊） 公称直径 600mm			
030812004020	高压合金钢对焊法兰（氩电联焊） 公称直径 15mm	副	按设计图示数量计算	1.安装 2.焊口充氩保护
030812004021	高压合金钢对焊法兰（氩电联焊） 公称直径 20mm			
030812004022	高压合金钢对焊法兰（氩电联焊） 公称直径 25mm			
030812004023	高压合金钢对焊法兰（氩电联焊） 公称直径 32mm			
030812004024	高压合金钢对焊法兰（氩电联焊） 公称直径 40mm			
030812004025	高压合金钢对焊法兰（氩电联焊） 公称直径 50mm			
030812004026	高压合金钢对焊法兰（氩电联焊） 公称直径 65mm			
030812004027	高压合金钢对焊法兰（氩电联焊） 公称直径 80mm			
030812004028	高压合金钢对焊法兰（氩电联焊） 公称直径 100mm			
030812004029	高压合金钢对焊法兰（氩电联焊） 公称直径 125mm			

甘肃省住房和城乡建设厅信息公开
浏览专用

项目编码	项目名称及项目特征	计量单位	工程量计算规则	工作内容
030812004030	高压合金钢对焊法兰（氩电联焊） 公称直径 150mm	副	按设计图示数量计算	1.安装 2.焊口充氩保护
030812004031	高压合金钢对焊法兰（氩电联焊） 公称直径 200mm			
030812004032	高压合金钢对焊法兰（氩电联焊） 公称直径 250mm			
030812004033	高压合金钢对焊法兰（氩电联焊） 公称直径 300mm			
030812004034	高压合金钢对焊法兰（氩电联焊） 公称直径 350mm			
030812004035	高压合金钢对焊法兰（氩电联焊） 公称直径 400mm			
030812004036	高压合金钢对焊法兰（氩电联焊） 公称直径 450mm			
030812004037	高压合金钢对焊法兰（氩电联焊） 公称直径 500mm			
030812004038	高压合金钢对焊法兰（氩电联焊） 公称直径 600mm			

5.8.13 无损探伤与热处理

无损探伤与热处理工程量清单项目设置、项目特征描述的内容、计量单位及工程量计算规则，应按表 5.8.13 的规定执行。

表 5.8.13 低压管道（编码：030813）

项目编码	项目名称及项目特征	计量单位	工程量计算规则	工作内容
030813001001	管材表面超声波探伤 DN≤150mm	m	按管材无损探伤长度计算	探伤
030813001002	管材表面超声波探伤 150mm＜DN≤250mm			
030813001003	管材表面超声波探伤 250mm＜DN≤350mm			
030813001004	管材表面超声波探伤 DN＞350mm			
030813002001	管材表面磁粉探伤 DN≤50mm			
030813002002	管材表面磁粉探伤 50mm＜DN≤100mm			
030813002003	管材表面磁粉探伤 100mm＜DN≤200mm			
030813002004	管材表面磁粉探伤 200mm＜DN≤350mm			

自治区住房城乡建设厅信息公开
浏览专用

项目编码	项目名称及项目特征	计量单位	工程量计算规则	工作内容
030813003001	管道焊缝 X 射线探伤 80mm×300mm 管壁厚 16mm 以内	张	按规范或设计技术要求计算	探伤
030813003002	管道焊缝 X 射线探伤 80mm×300mm 管壁厚 30mm 以内			
030813003003	管道焊缝 X 射线探伤 80mm×300mm 管壁厚 42mm 以内			
030813003004	管道焊缝 X 射线探伤 80mm×300mm 管壁厚 42mm 以上			
030813003005	管道焊缝 X 射线探伤 80mm×150mm 管壁厚 16mm 以内			
030813003006	管道焊缝 X 射线探伤 80mm×150mm 管壁厚 30mm 以内			
030813003007	管道焊缝 X 射线探伤 80mm×150mm 管壁厚 42mm 以内			
030813004001	管道焊缝γ射线探伤 （内透法） 管壁厚 30mm 以内			
030813004002	管道焊缝γ射线探伤 （内透法） 管壁厚 40mm 以内			
030813004003	管道焊缝γ射线探伤 （内透法） 管壁厚 50mm 以内			
030813004004	管道焊缝γ射线探伤 （内透法） 管壁厚 50mm 以上			
030813005001	管道焊缝超声波探伤 DN≤150mm	口	按规范或设计技术要求计算	1.探伤 2.对比试块的制作
030813005002	管道焊缝超声波探伤 150mm＜DN≤250mm			
030813005003	管道焊缝超声波探伤 250mm＜DN≤350mm			
030813005004	管道焊缝超声波探伤 DN＞350mm			
030813006001	管道焊缝磁粉探伤 普通磁粉探伤 DN≤150mm	口	按规范或设计技术要求计算	探伤
030813006002	管道焊缝磁粉探伤 普通磁粉探伤 150mm＜DN≤250mm			
030813006003	管道焊缝磁粉探伤 普通磁粉探伤 250mm＜DN≤350mm			
030813006004	管道焊缝磁粉探伤 普通磁粉探伤 DN＞350mm			
030813006005	管道焊缝磁粉探伤 普荧光磁粉探伤 DN≤150mm			
030813006006	管道焊缝磁粉探伤 荧光磁粉探伤 150mm＜DN≤250mm			
030813006007	管道焊缝磁粉探伤 荧光磁粉探伤 250mm＜DN≤350mm			
030813006008	管道焊缝磁粉探伤 荧光磁粉探伤 DN＞350mm			
030813007001	管道焊缝渗透探伤 普通磁粉探伤 DN≤100mm			
030813007002	管道焊缝渗透探伤 普通磁粉探伤 100mm＜DN≤200mm			

宁波市住房和城乡建设厅信息公开浏览专用

项目编码	项目名称及项目特征	计量单位	工程量计算规则	工作内容
030813007003	管道焊缝渗透探伤 普通磁粉探伤 200mm＜DN≤350mm	口	按规范或设计技术要求计算	探伤
030813007004	管道焊缝渗透探伤 普通磁粉探伤 DN＞350mm			
030813007005	管道焊缝渗透探伤 荧光渗透探伤 DN≤100mm			
030813007006	管道焊缝渗透探伤 荧光渗透探伤 100mm＜DN≤200mm			
030813007007	管道焊缝渗透探伤 荧光渗透探伤 200mm＜DN≤350mm			
030813007008	管道焊缝渗透探伤 荧光渗透探伤 DN＞350mm			
030813008001	焊口预热及后热 碳钢管电加热片 外径×壁厚 （219×10～20mm 以内）	口	按规范或设计技术要求计算	热处理
030813008002	焊口预热及后热 碳钢管电加热片 外径×壁厚 （219×25～40mm 以内）			
030813008003	焊口预热及后热 碳钢管电加热片 外径×壁厚 （273×10～20mm 以内）			
030813008004	焊口预热及后热 碳钢管电加热片 外径×壁厚 （273×25～40mm 以内）			
030813008005	焊口预热及后热 碳钢管电加热片 外径×壁厚 （325×10～20mm 以内）			
030813008006	焊口预热及后热 碳钢管电加热片 外径×壁厚 （325×25～40mm 以内）			
030813008007	焊口预热及后热 碳钢管电加热片 外径×壁厚 （377×10～20mm 以内）			
030813008008	焊口预热及后热 碳钢管电加热片 外径×壁厚 （377×25～40mm 以内）			
030813008009	焊口预热及后热 碳钢管电加热片 外径×壁厚 （426×10～25mm 以内）			
030813008010	焊口预热及后热 碳钢管电加热片 外径×壁厚 （426×30～50mm 以内）			
030813008011	焊口预热及后热 碳钢管电加热片 外径×壁厚 （480×15～25mm 以内）			
030813008012	焊口预热及后热 碳钢管电加热片 外径×壁厚 （480×30～60mm 以内）			
030813008013	焊口预热及后热 碳钢管电加热片 外径×壁厚 （530×15～25mm 以内）			
030813008014	焊口预热及后热 碳钢管电加热片 外径×壁厚 （530×30～60mm 以内）			
030813008015	焊口预热及后热 低合金钢管电加热片 外径×壁厚 （57×10～15mm 以内）			
030813008016	焊口预热及后热 低合金钢管电加热片 外径×壁厚 （76×10～15mm 以内）			
030813008017	焊口预热及后热 低合金钢管电加热片 外径×壁厚 （89×10～15mm 以内）			

吉林省住房和城乡建设厅信息公开 浏览专用

项目编码	项目名称及项目特征	计量单位	工程量计算规则	工作内容
030813008018	焊口预热及后热 低合金钢管电加热片 外径×壁厚 （114×10～15mm 以内）	口	按规范或设计技术要求计算	热处理
030813008019	焊口预热及后热 低合金钢管电加热片 外径×壁厚 （133×10～20mm 以内）			
030813008020	焊口预热及后热 低合金钢管电加热片 外径×壁厚 （159×10～20mm 以内）			
030813008021	焊口预热及后热 低合金钢管电加热片 外径×壁厚 （159×25～30mm 以内）			
030813008022	焊口预热及后热 低合金钢管电加热片 外径×壁厚 （219×10～20mm 以内）			
030813008023	焊口预热及后热 低合金钢管电加热片 外径×壁厚 （219×25～40mm 以内）			
030813008024	焊口预热及后热 低合金钢管电加热片 外径×壁厚 （273×10～20mm 以内）			
030813008025	焊口预热及后热 低合金钢管电加热片 外径×壁厚 （273×25～40mm 以内）			
030813008026	焊口预热及后热 低合金钢管电加热片 外径×壁厚 325×10～20mm 以内）			
030813008027	焊口预热及后热 低合金钢管电加热片 外径×壁厚 （325×25～40mm 以内）			
030813008028	焊口预热及后热 低合金钢管电加热片 外径×壁厚 377×10～20mm 以内）			
030813008029	焊口预热及后热 低合金钢管电加热片 外径×壁厚 （377×25～50mm 以内）			
030813008030	焊口预热及后热 低合金钢管电加热片 外径×壁厚 （426×10～25mm 以内）			
030813008031	焊口预热及后热 低合金钢管电加热片 外径×壁厚 （426×30～50mm 以内）			
030813008032	焊口预热及后热 低合金钢管电加热片 外径×壁厚 （480×10～25mm 以内）			
030813008033	焊口预热及后热 低合金钢管电加热片 外径×壁厚 （480×30～60mm 以内）			
030813008034	焊口预热及后热 低合金钢管电加热片 外径×壁厚 （530×10～25mm 以内）			
030813008035	焊口预热及后热 低合金钢管电加热片 外径×壁厚 （530×30～60mm 以内）			
030813008036	焊口预热及后热 中高压合金钢管电加热片 外径×壁厚 （57×10～15mm 以内）			
030813008037	焊口预热及后热 中高压合金钢管电加热片 外径×壁厚 （76×10～15mm 以内）			
030813008038	焊口预热及后热 中高压合金钢管电加热片 外径×壁厚 （89×10～15mm 以内）			
030813008039	焊口预热及后热 中高压合金钢管电加热片 外径×壁厚 （114×10～15mm 以内）			
030813008040	焊口预热及后热 中高压合金钢管电加热片 外径×壁厚 （133×10～20mm 以内）			

吕梁市住房和城乡建设厅信息公开浏览专用

项目编码	项目名称及项目特征	计量单位	工程量计算规则	工作内容
030813008041	焊口预热及后热 中高压合金钢管电加热片外径×壁厚 （159×10～20mm 以内）	口	按规范或设计技术要求计算	热处理
030813008042	焊口预热及后热 中高压合金钢管电加热片外径×壁厚 （159×25～30mm 以内）			
030813008043	焊口预热及后热 中高压合金钢管电加热片外径×壁厚 （219×10～20mm 以内）			
030813008044	焊口预热及后热 中高压合金钢管电加热片外径×壁厚 （219×25～40mm 以内）			
030813008045	焊口预热及后热 中高压合金钢管电加热片外径×壁厚 （273×10～20mm 以内）			
030813008046	焊口预热及后热 中高压合金钢管电加热片外径×壁厚 （273×25～40mm 以内）			
030813008047	焊口预热及后热 中高压合金钢管电加热片外径×壁厚 （325×10～20mm 以内）			
030813008048	焊口预热及后热 中高压合金钢管电加热片外径×壁厚 （325×25～40mm 以内）			
030813008049	焊口预热及后热 中高压合金钢管电加热片外径×壁厚 （377×10～20mm 以内）			
030813008050	焊口预热及后热 中高压合金钢管电加热片外径×壁厚 （377×25～50mm 以内）			
030813008051	焊口预热及后热 中高压合金钢管电加热片外径×壁厚 426×10～25mm 以内）			
030813008052	焊口预热及后热 中高压合金钢管电加热片外径×壁厚 （426×30～50mm 以内）			
030813008053	焊口预热及后热 中高压合金钢管电加热片外径×壁厚 （480×10～25mm 以内）			
030813008054	焊口预热及后热 中高压合金钢管电加热片外径×壁厚 （480×30～60mm 以内）			
030813008055	焊口预热及后热 中高压合金钢管电加热片外径×壁厚 （530×10～25mm 以内）			
030813008056	焊口预热及后热 中高压合金钢管电加热片外径×壁厚 （530×30～60mm 以内）			
030813008057	焊口预热及后热 碳钢管电感应 外径×壁厚（219×10～20mm 以内）			
030813008058	焊口预热及后热 碳钢管电感应 外径×壁厚（219×25～40mm 以内）			
030813008059	焊口预热及后热 碳钢管电感应 外径×壁厚（273×10～20mm 以内）			
030813008060	焊口预热及后热 碳钢管电感应 外径×壁厚（273×25～40mm 以内）			
030813008061	焊口预热及后热 碳钢管电感应 外径×壁厚（325×10～20mm 以内）			
030813008062	焊口预热及后热 碳钢管电感应 外径×壁厚（325×25～40mm 以内）			
030813008063	焊口预热及后热 碳钢管电感应 外径×壁厚（377×10～20mm 以内）			

白银市住房和城乡建设厅信息公开 浏览专用

项目编码	项目名称及项目特征	计量单位	工程量计算规则	工作内容
030813008064	焊口预热及后热 碳钢管电感应 外径×壁厚（377×25～50mm 以内）	口	按规范或设计技术要求计算	热处理
030813008065	焊口预热及后热 碳钢管电感应 外径×壁厚（426×10～25mm 以内）			
030813008066	焊口预热及后热 碳钢管电感应 外径×壁厚（426×30～50mm 以内）			
030813008067	焊口预热及后热 碳钢管电感应 外径×壁厚（480×15～25mm 以内）			
030813008068	焊口预热及后热 碳钢管电感应 外径×壁厚（480×30～60mm 以内）			
030813008069	焊口预热及后热 碳钢管电感应 外径×壁厚（530×15～25mm 以内）			
030813008070	焊口预热及后热 碳钢管电感应 外径×壁厚（530×30～60mm 以内）			
030813008071	焊口预热及后热 低合金钢管电感应 外径× 壁厚 （57×10～15mm 以内）			
030813008072	焊口预热及后热 低合金钢管电感应 外径× 壁厚 （76×10～15mm 以内）			
030813008073	焊口预热及后热 低合金钢管电感应 外径× 壁厚 （89×10～15mm 以内）			
030813008074	焊口预热及后热 低合金钢管电感应 外径× 壁厚 （114×10～15mm 以内）			
030813008075	焊口预热及后热 低合金钢管电感应 外径× 壁厚 （133×10～20mm 以内）			
030813008076	焊口预热及后热 低合金钢管电感应 外径× 壁厚 （159×10～20mm 以内）			
030813008077	焊口预热及后热 低合金钢管电感应 外径× 壁厚 （159×25～30mm 以内）			
030813008078	焊口预热及后热 低合金钢管电感应 外径× 壁厚 （219×10～20mm 以内）			
030813008079	焊口预热及后热 低合金钢管电感应 外径× 壁厚 （219×25～40mm 以内）			
030813008080	焊口预热及后热 低合金钢管电感应 外径× 壁厚 （273×10～20mm 以内）			
030813008081	焊口预热及后热 低合金钢管电感应 外径× 壁厚 （273×25～40mm 以内）			
030813008082	焊口预热及后热 低合金钢管电感应 外径× 壁厚 （325×10～20mm 以内）			
030813008083	焊口预热及后热 低合金钢管电感应 外径× 壁厚 （325×25～40mm 以内）			
030813008084	焊口预热及后热 低合金钢管电感应 外径× 壁厚 （377×10～20mm 以内）			
030813008085	焊口预热及后热 低合金钢管电感应 外径× 壁厚 （377×25～50mm 以内）			
030813008086	焊口预热及后热 低合金钢管电感应 外径× 壁厚 （426×10～25mm 以内）			

吕梁市住房和城乡建设厅信息公开浏览专用

项目编码	项目名称及项目特征	计量单位	工程量计算规则	工作内容
030813008087	焊口预热及后热 低合金钢管电感应外径× 壁厚 （426×30～50mm 以内）	口	按规范或设计技术要求计算	热处理
030813008088	焊口预热及后热 低合金钢管电感应外径× 壁厚 （480×10～25mm 以内）			
030813008089	焊口预热及后热 低合金钢管电感应外径× 壁厚 （480×30～60mm 以内）			
030813008090	焊口预热及后热 低合金钢管电感应外径× 壁厚 （530×10～25mm 以内）			
030813008091	焊口预热及后热 低合金钢管电感应外径× 壁厚 （530×30～60mm 以内）			
030813008092	焊口预热及后热 中高压合金钢管电感应外径×壁厚 （57×10～15mm 以内）			
030813008093	焊口预热及后热 中高压合金钢管电感应外径×壁厚 （76×10～15mm 以内）			
030813008094	焊口预热及后热 中高压合金钢管电感应外径×壁厚 （89×10～15mm 以内）			
030813008095	焊口预热及后热 中高压合金钢管电感应外径×壁厚 （114×10～15mm 以内）			
030813008096	焊口预热及后热 中高压合金钢管电感应外径×壁厚 （133×10～20mm 以内）			
030813008097	焊口预热及后热 中高压合金钢管电感应外径×壁厚 （159×10～20mm 以内）			
030813008098	焊口预热及后热 中高压合金钢管电感应外径×壁厚 （159×25～30mm 以内）			
030813008099	焊口预热及后热 中高压合金钢管电感应外径×壁厚 （219×10～20mm 以内）			
030813008100	焊口预热及后热 中高压合金钢管电感应外径×壁厚 （219×25～40mm 以内）			
030813008101	焊口预热及后热 中高压合金钢管电感应外径×壁厚 （273×10～20mm 以内）			
030813008102	焊口预热及后热 中高压合金钢管电感应外径×壁厚 （273×25～40mm 以内）			
030813008103	焊口预热及后热 中高压合金钢管电感应外径×壁厚 （325×10～20mm 以内）			
030813008104	焊口预热及后热 中高压合金钢管电感应外径×壁厚 （325×25～40mm 以内）			
030813008105	焊口预热及后热 中高压合金钢管电感应外径×壁厚 （377×10～20mm 以内）			
030813008106	焊口预热及后热 中高压合金钢管电感应外径×壁厚 （377×25～50mm 以内）			
030813008107	焊口预热及后热 中高压合金钢管电感应外径×壁厚 （426×10～25mm 以内）			
030813008108	焊口预热及后热 中高压合金钢管电感应外径×壁厚 （426×30～50mm 以内）			
030813008109	焊口预热及后热 中高压合金钢管电感应外径×壁厚 （480×10～25mm 以内）			

吉林省住房和城乡建设厅信息公开
浏览专用

项目编码	项目名称及项目特征	计量单位	工程量计算规则	工作内容
030813008110	焊口预热及后热 中高压合金钢管电感应外径×壁厚 （480×30～60mm 以内）	口	按规范或设计技术要求计算	热处理
030813008111	焊口预热及后热 中高压合金钢管电感应外径×壁厚 （530×10～25mm 以内）			
030813008112	焊口预热及后热 中高压合金钢管电感应外径×壁厚 （530×30～60mm 以内）			
030813008113	焊口预热及后热 碳钢管氧乙炔 外径×壁厚（22×3mm 以内）			
030813008114	焊口预热及后热 碳钢管氧乙炔 外径×壁厚（27×3mm 以内）			
030813008115	焊口预热及后热 碳钢管氧乙炔 外径×壁厚（34×3～4mm 以内）			
030813008116	焊口预热及后热 碳钢管氧乙炔 外径×壁厚（42×3～4mm 以内）			
030813008117	焊口预热及后热 碳钢管氧乙炔 外径×壁厚（48×3～4mm 以内）			
030813008118	焊口预热及后热 碳钢管氧乙炔 外径×壁厚（57×3～5mm 以内）			
030813008119	焊口预热及后热 碳钢管氧乙炔 外径×壁厚（76×3.5～6mm 以内）			
030813008120	焊口预热及后热 碳钢管氧乙炔 外径×壁厚（89×4～6mm 以内）			
030813008121	焊口预热及后热 碳钢管氧乙炔 外径×壁厚（114×4～8mm 以内）			
030813008122	焊口预热及后热 碳钢管氧乙炔 外径×壁厚（133×4～8mm 以内）			
030813008123	焊口预热及后热 碳钢管氧乙炔 外径×壁厚（159×4.5～8mm 以内）			
030813008124	焊口预热及后热 碳钢管氧乙炔 外径×壁厚（219×6～10mm 以内）			
030813008125	焊口预热及后热 碳钢管氧乙炔 外径×壁厚（273×6～12mm 以内）			
030813008126	焊口预热及后热 碳钢管氧乙炔 外径×壁厚（325×6～14mm 以内）			
030813008127	焊口预热及后热 碳钢管氧乙炔 外径×壁厚（377×8～16mm 以内）			
030813008128	焊口预热及后热 碳钢管氧乙炔 外径×壁厚（426×8～18mm 以内）			
030813008129	焊口预热及后热 碳钢管氧乙炔 外径×壁厚（478×10～20mm 以内）			
030813008130	焊口预热及后热 碳钢管氧乙炔 外径×壁厚（530×10～20mm 以内）			
030813008131	焊口预热及后热 低合金钢管氧乙炔外径× 壁厚 （22×3mm 以内）			
030813008132	焊口预热及后热 低合金钢管氧乙炔外径× 壁厚 （28×3mm 以内）			

吉林省住房城乡建设厅信息公开浏览专用

项目编码	项目名称及项目特征	计量单位	工程量计算规则	工作内容
030813008133	焊口预热及后热 低合金钢管氧乙炔外径× 壁厚 （34×3～4mm 以内）	口	按规范或设计技术要求计算	热处理
030813008134	焊口预热及后热 低合金钢管氧乙炔外径× 壁厚 （42×3～4mm 以内）			
030813008135	焊口预热及后热 低合金钢管氧乙炔外径× 壁厚 （48×3～4mm 以内）			
030813008136	焊口预热及后热 低合金钢管氧乙炔外径× 壁厚 （57×3～5mm 以内）			
030813008137	焊口预热及后热 低合金钢管氧乙炔外径× 壁厚 （76×3.5～6mm 以内）			
030813008138	焊口预热及后热 低合金钢管氧乙炔外径× 壁厚 （89×4～6mm 以内）			
030813008139	焊口预热及后热 低合金钢管氧乙炔外径× 壁厚 （114×4～8mm 以内）			
030813008140	焊口预热及后热 低合金钢管氧乙炔外径× 壁厚 （133×4～8mm 以内）			
030813008141	焊口预热及后热 低合金钢管氧乙炔外径× 壁厚 （159×4.5～8mm 以内）			
030813008142	焊口预热及后热 低合金钢管氧乙炔外径× 壁厚 （219×6～10mm 以内）			
030813008143	焊口预热及后热 低合金钢管氧乙炔外径× 壁厚 （273×6～12mm 以内）			
030813008144	焊口预热及后热 低合金钢管氧乙炔外径× 壁厚 （325×6～14mm 以内）			
030813008145	焊口预热及后热 低合金钢管氧乙炔外径× 壁厚 （377×8～16mm 以内）			
030813008146	焊口预热及后热 低合金钢管氧乙炔外径× 壁厚 （426×8～18mm 以内）			
030813008147	焊口预热及后热 低合金钢管氧乙炔外径× 壁厚 （478×10～20mm 以内）			
030813008148	焊口预热及后热 低合金钢管氧乙炔外径× 壁厚 （530×10～20mm 以内）			
030813009001	焊口热处理 碳钢电加热片 外径×壁厚：219×20～30mm 以内			
030813009002	焊口热处理 碳钢电加热片 外径×壁厚：219×31～50mm 以内			
030813009003	焊口热处理 碳钢电加热片 外径×壁厚：273×20～30mm 以内			
030813009004	焊口热处理 碳钢电加热片 外径×壁厚：273×31～50mm 以内			
030813009005	焊口热处理 碳钢电加热片 外径×壁厚：325×20～30mm 以内			
030813009006	焊口热处理 碳钢电加热片 外径×壁厚：325×31～50mm 以内			
030813009007	焊口热处理 碳钢电加热片 外径×壁厚：325×51～65mm 以内			

吉林省住房和城乡建设厅信息公开浏览专用

项目编码	项目名称及项目特征	计量单位	工程量计算规则	工作内容
030813009008	焊口热处理 碳钢电加热片 外径×壁厚：377×20～30mm 以内	口	按规范或设计技术要求计算	热处理
030813009009	焊口热处理 碳钢电加热片 外径×壁厚：377×31～50mm 以内			
030813009010	焊口热处理 碳钢电加热片 外径×壁厚：377×51～65mm 以内			
030813009011	焊口热处理 碳钢电加热片 外径×壁厚：426×20～30mm 以内			
030813009012	焊口热处理 碳钢电加热片 外径×壁厚：426×31～50mm 以内			
030813009013	焊口热处理 碳钢电加热片 外径×壁厚：426×51～65mm 以内			
030813009014	焊口热处理 碳钢电加热片 外径×壁厚：480×20～30mm 以内			
030813009015	焊口热处理 碳钢电加热片 外径×壁厚：480×31～50mm 以内			
030813009016	焊口热处理 碳钢电加热片 外径×壁厚：480×51～80mm 以内			
030813009017	焊口热处理 碳钢电加热片 外径×壁厚：530×20～30mm 以内			
030813009018	焊口热处理 碳钢电加热片 外径×壁厚：530×31～50mm 以内			
030813009019	焊口热处理 碳钢电加热片 外径×壁厚：530×51～80mm 以内			
030813009020	焊口热处理 低合金钢管电加热片 外径×壁厚：57×3～14mm 以内			
030813009021	焊口热处理 低合金钢管电加热片 外径×壁厚：76×3～14mm 以内			
030813009022	焊口热处理 低合金钢管电加热片 外径×壁厚：89×4～16mm 以内			
030813009023	焊口热处理 低合金钢管电加热片 外径×壁厚：114×6～18mm 以内			
030813009024	焊口热处理 低合金钢管电加热片 外径×壁厚：133×6～25mm 以内			
030813009025	焊口热处理 低合金钢管电加热片 外径×壁厚：159×6～25mm 以内			
030813009026	焊口热处理 低合金钢管电加热片 外径×壁厚：159×26～30mm 以内			
030813009027	焊口热处理 低合金钢管电加热片 外径×壁厚：219×6～25mm 以内			
030813009028	焊口热处理 低合金钢管电加热片 外径×壁厚：219×26～35mm 以内			
030813009029	焊口热处理 低合金钢管电加热片 外径×壁厚：273×6～25mm 以内			
030813009030	焊口热处理 低合金钢管电加热片 外径×壁厚：273×26～50mm 以内			

巴彦淖尔市城乡建设厅信息公开浏览专用

项目编码	项目名称及项目特征	计量单位	工程量计算规则	工作内容
030813009031	焊口热处理 低合金钢管电加热片 外径×壁厚：325×6～25mm 以内	口	按规范或设计技术要求计算	热处理
030813009032	焊口热处理 低合金钢管电加热片 外径×壁厚：325×26～50mm 以内			
030813009033	焊口热处理 低合金钢管电加热片 外径×壁厚：325×51～75mm 以内			
030813009034	焊口热处理 低合金钢管电加热片 外径×壁厚：377×6～25mm 以内			
030813009035	焊口热处理 低合金钢管电加热片 外径×壁厚：377×26～50mm 以内			
030813009036	焊口热处理 低合金钢管电加热片 外径×壁厚：426×12～25mm 以内			
030813009037	焊口热处理 低合金钢管电加热片 外径×壁厚：426×26～50mm 以内			
030813009038	焊口热处理 低合金钢管电加热片 外径×壁厚：480×14～25mm 以内			
030813009039	焊口热处理 低合金钢管电加热片 外径×壁厚：480×26～50mm 以内			
030813009040	焊口热处理 低合金钢管电加热片 外径×壁厚：480×51～75mm 以内			
030813009041	焊口热处理 低合金钢管电加热片 外径×壁厚：530×14～25mm 以内			
030813009042	焊口热处理 低合金钢管电加热片 外径×壁厚：530×26～50mm 以内			
030813009043	焊口热处理 低合金钢管电加热片 外径×壁厚：530×51～75mm 以内			
030813009044	焊口热处理 中高压合金钢管电加热片 外径×壁厚：57×3～14mm 以内			
030813009045	焊口热处理 中高压合金钢管电加热片 外径×壁厚：76×3～14mm 以内			
030813009046	焊口热处理 中高压合金钢管电加热片 外径×壁厚：89×4～16mm 以内			
030813009047	焊口热处理 中高压合金钢管电加热片 外径×壁厚：108×6～18mm 以内			
030813009048	焊口热处理 中高压合金钢管电加热片 外径×壁厚：114×6～18mm 以内			
030813009049	焊口热处理 中高压合金钢管电加热片 外径×壁厚：133×6～25mm 以内			
030813009050	焊口热处理 中高压合金钢管电加热片 外径×壁厚：159×6～25mm 以内			
030813009051	焊口热处理 中高压合金钢管电加热片 外径×壁厚：159×26～30mm 以内			
030813009052	焊口热处理 中高压合金钢管电加热片 外径×壁厚：219×6～25mm 以内			
030813009053	焊口热处理 中高压合金钢管电加热片 外径×壁厚：219×26～35mm 以内			

吉林省住房和城乡建设厅信息公开
浏览专用

项目编码	项目名称及项目特征	计量单位	工程量计算规则	工作内容
030813009054	焊口热处理 中高压合金钢管电加热片 外径×壁厚：273×6～25mm 以内	口	按规范或设计技术要求计算	热处理
030813009055	焊口热处理 中高压合金钢管电加热片 外径×壁厚：273×26～50mm 以内			
030813009056	焊口热处理 中高压合金钢管电加热片 外径×壁厚：325×6～25mm 以内			
030813009057	焊口热处理 中高压合金钢管电加热片 外径×壁厚：325×26～50mm 以内			
030813009058	焊口热处理 中高压合金钢管电加热片 外径×壁厚：325×51～75mm 以内			
030813009059	焊口热处理 中高压合金钢管电加热片 外径×壁厚：377×6～25mm 以内			
030813009060	焊口热处理 中高压合金钢管电加热片 外径×壁厚：377×26～50mm 以内			
030813009061	焊口热处理 中高压合金钢管电加热片 外径×壁厚：426×12～25mm 以内			
030813009062	焊口热处理 中高压合金钢管电加热片 外径×壁厚：426×26～50mm 以内			
030813009063	焊口热处理 中高压合金钢管电加热片 外径×壁厚：480×14～25mm 以内			
030813009064	焊口热处理 中高压合金钢管电加热片 外径×壁厚：480×26～50mm 以内			
030813009065	焊口热处理 中高压合金钢管电加热片 外径×壁厚：480×51～75mm 以内			
030813009066	焊口热处理 中高压合金钢管电加热片 外径×壁厚：530×14～25mm 以内			
030813009067	焊口热处理 中高压合金钢管电加热片 外径×壁厚：530×26～50mm 以内			
030813009068	焊口热处理 中高压合金钢管电加热片 外径×壁厚：530×51～75mm 以内			
030813009069	焊口热处理 碳钢管电感应 外径×壁厚：219×30～50mm 以内			
030813009070	焊口热处理 碳钢管电感应 外径×壁厚：273×30～50mm 以内			
030813009071	焊口热处理 碳钢管电感应 外径×壁厚：325×30～50mm 以内			
030813009072	焊口热处理 碳钢管电感应 外径×壁厚：325×51～65mm 以内			
030813009073	焊口热处理 碳钢管电感应 外径×壁厚：377×30～50mm 以内			
030813009074	焊口热处理 碳钢管电感应 外径×壁厚：426×30～50mm 以内			
030813009075	焊口热处理 碳钢管电感应 外径×壁厚：426×51～65mm 以内			
030813009076	焊口热处理 碳钢管电感应 外径×壁厚：480×30～50mm 以内			

吉林省住房和城乡建设厅信息公开 浏览专用

项目编码	项目名称及项目特征	计量单位	工程量计算规则	工作内容
030813009077	焊口热处理 碳钢管电感应 外径×壁厚：480×51～80mm 以内	口	按规范或设计技术要求计算	热处理
030813009078	焊口热处理 碳钢管电感应 外径×壁厚：530×30～50mm 以内			
030813009079	焊口热处理 低合金钢管电感应 外径×壁厚：57×3～14mm 以内			
030813009080	焊口热处理 低合金钢管电感应 外径×壁厚：76×3～14mm 以内			
030813009081	焊口热处理 低合金钢管电感应 外径×壁厚：89×4～16mm 以内			
030813009082	焊口热处理 低合金钢管电感应 外径×壁厚：108×6～18mm 以内			
030813009083	焊口热处理 低合金钢管电感应 外径×壁厚：114×6～18mm 以内			
030813009084	焊口热处理 低合金钢管电感应 外径×壁厚：133×6～25mm 以内			
030813009085	焊口热处理 低合金钢管电感应 外径×壁厚：159×6～25mm 以内			
030813009086	焊口热处理 低合金钢管电感应 外径×壁厚：159×26～30mm 以内			
030813009087	焊口热处理 低合金钢管电感应 外径×壁厚：219×6～25mm 以内			
030813009088	焊口热处理 低合金钢管电感应 外径×壁厚：219×26～35mm 以内			
030813009089	焊口热处理 低合金钢管电感应 外径×壁厚：273×6～25mm 以内			
030813009090	焊口热处理 低合金钢管电感应 外径×壁厚：273×26～50mm 以内			
030813009091	焊口热处理 低合金钢管电感应 外径×壁厚：325×6～25mm 以内			
030813009092	焊口热处理 低合金钢管电感应 外径×壁厚：325×26～50mm 以内			
030813009093	焊口热处理 低合金钢管电感应 外径×壁厚：325×51～75mm 以内			
030813009094	焊口热处理 低合金钢管电感应 外径×壁厚：377×6～25mm 以内			
030813009095	焊口热处理 低合金钢管电感应 外径×壁厚：377×26～50mm 以内			
030813009096	焊口热处理 低合金钢管电感应 外径×壁厚：426×12～25mm 以内			
030813009097	焊口热处理 低合金钢管电感应 外径×壁厚：426×26～50mm 以内			
030813009098	焊口热处理 低合金钢管电感应 外径×壁厚：480×14～25mm 以内			
030813009099	焊口热处理 低合金钢管电感应 外径×壁厚：480×26～50mm 以内			

白银区住房城乡建设厅信息公开 浏览专用

项目编码	项目名称及项目特征	计量单位	工程量计算规则	工作内容
030813009100	焊口热处理 低合金钢管电感应 外径×壁厚：480×51～75mm 以内	口	按规范或设计技术要求计算	热处理
030813009101	焊口热处理 低合金钢管电感应 外径×壁厚：530×14～25mm 以内			
030813009102	焊口热处理 低合金钢管电感应 外径×壁厚：530×26～50mm 以内			
030813009103	焊口热处理 低合金钢管电感应 外径×壁厚：530×51～75mm 以内			
030813009104	焊口热处理 中高压合金钢管电感应 外径× 壁厚：57×3～14mm 以内			
030813009105	焊口热处理 中高压合金钢管电感应 外径× 壁厚：76×3～14mm 以内			
030813009106	焊口热处理 中高压合金钢管电感应 外径× 壁厚：89×4～16mm 以内			
030813009107	焊口热处理 中高压合金钢管电感应 外径× 壁厚：108×6～18mm 以内			
030813009108	焊口热处理 中高压合金钢管电感应 外径× 壁厚：114×6～18mm 以内			
030813009109	焊口热处理 中高压合金钢管电感应 外径× 壁厚：133×6～25mm 以内			
030813009110	焊口热处理 中高压合金钢管电感应 外径× 壁厚：159×6～25mm 以内			
030813009111	焊口热处理 中高压合金钢管电感应 外径× 壁厚：159×26～30mm 以内			
030813009112	焊口热处理 中高压合金钢管电感应 外径× 壁厚：219×6～25mm 以内			
030813009113	焊口热处理 中高压合金钢管电感应 外径× 壁厚：219×26～35mm 以内			
030813009114	焊口热处理 中高压合金钢管电感应 外径× 壁厚：273×6～25mm 以内			
030813009115	焊口热处理 中高压合金钢管电感应 外径× 壁厚：273×26～50mm 以内			
030813009116	焊口热处理 中高压合金钢管电感应 外径× 壁厚：325×6～25mm 以内			
030813009117	焊口热处理 中高压合金钢管电感应 外径× 壁厚：325×26～50mm 以内			
030813009118	焊口热处理 中高压合金钢管电感应 外径× 壁厚：325×51～75mm 以内			
030813009119	焊口热处理 中高压合金钢管电感应 外径× 壁厚：377×6～25mm 以内			
030813009120	焊口热处理 中高压合金钢管电感应 外径× 壁厚：377×26～50mm 以内			
030813009121	焊口热处理 中高压合金钢管电感应 外径× 壁厚：426×12～25mm 以内			
030813009122	焊口热处理 中高压合金钢管电感应 外径× 壁厚：426×26～50mm 以内			

吉林省住房和城乡建设厅信息公开浏览专用

项目编码	项目名称及项目特征	计量单位	工程量计算规则	工作内容
030813009123	焊口热处理 中高压合金钢管电感应外径× 壁厚：480×14～25mm 以内	口	按规范或设计技术要求计算	热处理
030813009124	焊口热处理 中高压合金钢管电感应外径× 壁厚：480×26～50mm 以内			
030813009125	焊口热处理 中高压合金钢管电感应外径× 壁厚：480×51～75mm 以内			
030813009126	焊口热处理 中高压合金钢管电感应外径× 壁厚：530×14～25mm 以内			
030813009127	焊口热处理 中高压合金钢管电感应外径× 壁厚：530×26～50mm 以内			
030813009128	焊口热处理 中高压合金钢管电感应外径× 壁厚：530×51～75mm 以内			
030813010001	硬度测定	点	按规范或设计技术要求计算	硬度测定
030813011001	光谱分析 定性	点	按规范或设计技术要求计算	测试分析
030813011002	光谱分析 半定量			
030813011003	光谱分析 全组分			
030813012001	管内局部充氩保护 DN≤50mm	口	按施工方案计算	1.充气、封堵 2.充气管道安装、拆除
030813012002	管内局部充氩保护 50mm＜DN≤100mm			
030813012003	管内局部充氩保护 100mm＜DN≤200mm			
030813012004	管内局部充氩保护 200mm＜DN≤300mm			
030813012005	管内局部充氩保护 300mm＜DN≤400mm			
030813012006	管内局部充氩保护 400mm＜DN≤500mm			
030813012007	管内局部充氩保护 500mm＜DN≤600mm			
030813012008	管外充氩保护 DN≤50mm			
030813012009	管外充氩保护 500mm＜DN≤100mm			
030813012010	管外充氩保护 100mm＜DN≤200mm			
030813012011	管外充氩保护 200mm＜DN≤300mm			
030813012012	管外充氩保护 300mm＜DN≤400mm			
030813012013	管外充氩保护 400mm＜DN≤500mm			
030813012014	管外充氩保护 500mm＜DN≤600mm			

吉林省住房城乡建设厅信息公开 测试专用

5.8.14 其它项目制作安装

其它项目制作安装工程量清单项目设置、项目特征描述的内容、计量单位及工程量计算规则，应按表 5.8.14 的规定执行。

表 5.8.14 低压管道（编码：030814）

项目编码	项目名称及项目特征	计量单位	工程量计算规则	工作内容
030814001001	冷排管制作安装 翅片墙排管（12 根以内） 7m	m	按设计图示以长度计算	1.制作、安装 2.钢带退火 3.加氨 4.冲、套翅片
030814001002	冷排管制作安装 翅片墙排管（12 根以内） 10m			
030814001003	冷排管制作安装 翅片墙排管（12 根以内） 16m			
030814001004	冷排管制作安装 翅片墙排管（12 根以内） 22m			
030814001005	冷排管制作安装 翅片顶排管（12 根以内） 7m			
030814001006	冷排管制作安装 翅片顶排管（12 根以内） 10m			
030814001007	冷排管制作安装 翅片顶排管（12 根以内） 16m	m	按设计图示以长度计算	1.制作、安装 2.钢带退火 3.加氨 4.冲、套翅片
030814001008	冷排管制作安装 翅片顶排管（12 根以内） 22m			
030814001009	冷排管制作安装 光滑顶排管（60 根以内） 7m			
030814001010	冷排管制作安装 光滑顶排管（60 根以内） 10m			
030814001011	冷排管制作安装 光滑顶排管（60 根以内） 16m			
030814001012	冷排管制作安装 光滑顶排管（60 根以内） 22m			
030814001013	冷排管制作安装 光滑顶排管（60 根以内） 28m			
030814001014	冷排管制作安装 光滑顶排管（60 根以内） 34m			
030814001015	冷排管制作安装 光滑顶排管（60 根以内） 37m			
030814001016	冷排管制作安装 光滑蛇形墙排管（20 根以内） 7m			
030814001017	冷排管制作安装 光滑蛇形墙排管（20 根以内） 10m			
030814001018	冷排管制作安装 光滑蛇形墙排管（20 根以内） 16m			
030814001019	冷排管制作安装 光滑蛇形墙排管（20 根以内） 22m			
030814001020	冷排管制作安装 立式墙排管（40 根以内） 2.5m			
030814001021	冷排管制作安装 立式墙排管（40 根以内） 3m			
030814001022	冷排管制作安装 立式墙排管（40 根以内） 3.5m			
030814001023	冷排管制作安装 搁架式排管（10 排以内） 4.5m			
030814001024	冷排管制作安装 搁架式排管（10 排以内） 8m			
030814001025	冷排管制作安装 搁架式排管（10 排以内） 10m			

自治区住房和城乡建设厅信息公开 测试专用

项目编码	项目名称及项目特征	计量单位	工程量计算规则	工作内容
030814001026	钢带退火 30～50t	t	按设计图示以长度计算	1.制作、安装 2.钢带退火 3.加氨 4.冲、套翅片
030814001027	加氨 10t 以内			
030814001028	加氨 20t 以内			
030814002001	蒸汽分汽缸制作 钢管制 重量 50kg 以内	kg	按设计图示数量计算	1.制作 2.安装
030814002002	蒸汽分汽缸制作 钢管制 重量 50kg 以上			
030814002003	蒸汽分汽缸制作 钢板制			
030814002004	蒸汽分汽缸安装 每个重 50kg 以内	个	按设计图示数量计算	1.制作 2.安装
030814002005	蒸汽分汽缸安装 每个重 100kg 以内			
030814002006	蒸汽分汽缸安装 每个重 150kg 以内			
030814002007	蒸汽分汽缸安装 每个重 200kg 以内			
030814002008	蒸汽分汽缸安装 每个重 300kg 以内			
030814003001	空气分气筒制作安装 规格 100×400			
030814003002	空气分气筒制作安装 规格 150×400			
030814003003	空气分气筒制作安装 规格 200×400			
030814004001	空气调节喷雾管安装 型号：Ⅰ	组	按设计图示数量计算	安装
030814004002	空气调节喷雾管安装 型号：Ⅱ			
030814004003	空气调节喷雾管安装 型号：Ⅲ			
030814004004	空气调节喷雾管安装 型号：Ⅳ			
030814004005	空气调节喷雾管安装 型号：Ⅴ	组	按设计图示数量计算	安装
030814004006	空气调节喷雾管安装 型号：Ⅵ			
030814005001	钢制排水漏斗制作安装 ≤50mm	个	按设计图示数量计算	1.制作 2.安装
030814005002	钢制排水漏斗制作安装 50mm＜DN≤100mm			
030814005003	钢制排水漏斗制作安装 100mm＜DN≤150mm			
030814005004	钢制排水漏斗制作安装 150mm＜DN≤200mm			
030814006001	水位计安装 管式Φ20mm 以下	组	按设计图示数量计算	安装
030814006002	水位计安装 板式δ20mm 以下			
030814007001	手摇泵安装 DN25mm	个	按设计图示数量计算	1.安装 2.调试
030814007002	手摇泵安装 DN32mm			
030814007003	手摇泵安装 DN40mm			
030814007004	手摇泵安装 DN50mm			

昌吉市住房城乡建设厅信息公开 浏览专用

项目编码	项目名称及项目特征	计量单位	工程量计算规则	工作内容
030814008001	套管制作安装	个	按设计图示数量计算	1.制作 2.安装 3.除锈、刷油
030814009001	集气罐制作安装 ≤150mm	个	按设计图示数量计算	1.制作 2.安装
030814009002	集气罐制作安装 150mm＜DN≤200mm			
030814009003	集气罐制作安装 200mm＜DN≤250mm			
030814009004	集气罐制作安装 200mm＜DN≤300mm	个	按设计图示数量计算	1.制作 2.安装
030814009005	集气罐制作安装 300mm＜DN≤400mm			
030814010001	阀门操纵装置安装	kg	按设计图示质量计算	部件检查，组合装配，安装，固定，试动调正
030814011001	调节阀临时短管制作装拆 DN≤15mm	个	按设计图示数量计算	1、安装 2、试压，吹洗后短管拆除，调节阀复位
030814011002	调节阀临时短管制作装拆 15mm＜DN≤25mm			
030814011003	调节阀临时短管制作装拆 25mm＜DN≤50mm			
030814011004	调节阀临时短管制作装拆 50mm＜DN≤100mm			
030814011005	调节阀临时短管制作装拆 100mm＜DN≤150mm			
030814011006	调节阀临时短管制作装拆 150mm＜DN≤200mm			
030814011007	调节阀临时短管制作装拆 200mm＜DN≤300mm			
030814011008	调节阀临时短管制作装拆 300mm＜DN≤400mm			
030814011009	调节阀临时短管制作装拆 400mm＜DN≤500mm			
030814011010	调节阀临时短管制作装拆 500mm＜DN≤600mm			
030814012001	管道 场外运输 2Km 以内	t	按材料的实际搬运费用计算	包括材料装卸、运输、堆放整齐。
030814012002	管道 场外运输 每增加 1Km			

自治区住房城乡建设厅信息公开 测试专用

5.8.15 管道压力试验、吹扫、清洗

管道压力试验、吹扫、清洗工程量清单项目设置、项目特征描述的内容、计量单位及工程量计算规则，应按表 5.8.15 的规定执行。

表 5.8.15 低压管道（编码：030815）

项目编码	项目名称及项目特征	计量单位	工程量计算规则	工作内容
030815001001	低中压管道液压试验 DN≤100mm	m	按设计图示管道中心线以长度计算	压力试验
030815001002	低中压管道液压试验 100mm＜DN≤200mm			
030815001003	低中压管道液压试验 200mm＜DN≤300mm			
030815001004	低中压管道液压试验 mm300＜DN≤400mm			
030815001005	低中压管道液压试验 400mm＜DN≤500mm			
030815001006	低中压管道液压试验 500mm＜DN≤600mm			
030815001007	低中压管道液压试验 600mm＜DN≤800mm			
030815001008	低中压管道液压试验 800mm＜DN≤1000mm			
030815001009	低中压管道液压试验 1000＜DN≤1200mm			
030815001010	高压管道液压试验 DN≤100mm			
030815001011	高压管道液压试验 100mm＜DN≤200mm			
030815001012	高压管道液压试验 200mm＜DN≤300mm			
030815001013	高压管道液压试验 300mm＜DN≤400mm			
030815001014	高压管道液压试验 400mm＜DN≤500mm			
030815001015	高压管道液压试验 500mm＜DN≤600mm			
030815001016	高压管道液压试验 600mm＜DN≤800mm			
030815001017	低中压管道气压试验 DN≤50mm			
030815001018	低中压管道气压试验 50mm＜DN≤100mm			
030815001019	低中压管道气压试验 100mm＜DN≤200mm			
030815001020	低中压管道气压试验 200mm＜DN≤300mm			
030815001021	低中压管道气压试验 300mm＜DN≤400mm			
030815001022	低中压管道气压试验 400mm＜DN≤500mm			
030815001023	低中压管道气压试验 500mm＜DN≤600mm			
030815001024	低中压管道气压试验 600mm＜DN≤800mm			
030815001025	低中压管道气压试验 800mm＜DN≤1000mm			
030815001026	低中压管道气压试验 1000mm＜DN≤1200mm			
030815001027	低中压管道气压试验 1200mm＜DN≤1400mm			

自治区住房城乡建设厅信息公开 浏览专用

项目编码	项目名称及项目特征	计量单位	工程量计算规则	工作内容
030815001028	低中压管道气压试验　1400mm＜DN≤1600mm	m	按设计图示管道中心线以长度计算	压力试验
030815001029	低中压管道气压试验　1600mm＜DN≤1800mm			
030815001030	低中压管道气压试验　1800mm＜DN≤2000mm			
030815001031	低中压管道气压试验　2000mm＜DN≤2200mm			
030815001032	低中压管道气压试验　2200mm＜DN≤2400mm			
030815001033	低中压管道气压试验　2400mm＜DN≤2600mm			
030815001034	低中压管道气压试验　2600mm＜DN≤2800mm			
030815001035	低中压管道气压试验　2800mm＜DN≤3000mm			
030815001036	低中压管道泄漏性试验　DN≤50mm			
030815001037	低中压管道泄漏性试验 50mm＜DN≤100mm			
030815001038	低中压管道泄漏性试验 100mm＜DN≤200mm			
030815001039	低中压管道泄漏性试验 200mm＜DN≤300mm			
030815001040	低中压管道泄漏性试验 300＜DN≤400mm			
030815001041	低中压管道泄漏性试验 400＜DN≤500mm			
030815001042	低中压管道泄漏性试验 500＜DN≤600mm			
030815001043	低中压管道真空试验 DN≤50mm			
030815001044	低中压管道真空试验　50mm＜DN≤100mm			
030815001045	低中压管道真空试验　100mm＜DN≤200mm			
030815001046	低中压管道真空试验　200mm＜DN≤300mm			
030815001047	低中压管道真空试验　300mm＜DN≤400mm			
030815001048	低中压管道真空试验　400mm＜DN≤500mm			
030815001049	低中压管道真空试验　500mm＜DN≤600mm			
030815002001	管道系统 水冲洗　DN≤50mm	m	按设计图示管道中心线以长度计算	水冲洗
030815002002	管道系统 水冲洗 50mm＜DN≤100mm			
030815002003	管道系统 水冲洗 100mm＜DN≤200mm			
030815002004	管道系统 水冲洗 200mm＜DN≤300mm			
030815002005	管道系统 水冲洗 300mm＜DN≤400mm			
030815002006	管道系统 水冲洗 40mm0＜DN≤500mm			
030815002007	管道系统 水冲洗 500mm＜DN≤600mm			

昌吉市住房城乡建设厅信息公开浏览专用

项目编码	项目名称及项目特征	计量单位	工程量计算规则	工作内容
030815002008	管道系统 空气吹扫 DN≤50mm	m	按设计图示管道中心线以长度计算	系统吹扫
030815002009	管道系统 空气吹扫 50mm＜DN≤100mm			
030815002010	管道系统 空气吹扫 100mm＜DN≤200mm			
030815002011	管道系统 空气吹扫 200mm＜DN≤300mm			
030815002012	管道系统 空气吹扫 300mm＜DN≤400mm			
030815002013	管道系统 空气吹扫 400mm＜DN≤00mm			
030815002014	管道系统 空气吹扫 500mm＜DN≤600mm			
030815002015	管道系统 蒸汽吹扫 DN≤50mm			
030815002016	管道系统 蒸汽吹扫 50mm＜DN≤100mm			
030815002017	管道系统 蒸汽吹扫 100mm＜DN≤200mm			
030815002018	管道系统 蒸汽吹扫 200mm＜DN≤300mm			
030815002019	管道系统 蒸汽吹扫 300mm＜DN≤400mm			
030815002020	管道系统 蒸汽吹扫 400mm＜DN≤500mm			
030815002021	管道系统 蒸汽吹扫 500mm＜DN≤600mm			
030815003001	管道系统清洗 碱洗 DN≤25mm	m	按设计图示管道中心线以长度计算	清洗
030815003002	管道系统清洗 碱洗 25mm＜DN≤50mm			
030815003003	管道系统清洗 碱洗 50mm＜DN≤100mm			
030815003004	管道系统清洗 碱洗 100mm＜DN≤200mm			
030815003005	管道系统清洗 碱洗 200mm＜DN≤300mm			
030815003006	管道系统清洗 碱洗 300mm＜DN≤400mm			
030815003007	管道系统清洗 碱洗 400mm＜DN≤500mm			
030815003008	管道系统清洗 碱洗 500mm＜DN≤600mm			
030815003009	管道系统清洗 酸洗 DN≤25mm			
030815003010	管道系统清洗 酸洗 25mm＜DN≤50mm			
030815003011	管道系统清洗 酸洗 50mm＜DN≤100mm			
030815003012	管道系统清洗 酸洗 100mm＜DN≤200mm			
030815003013	管道系统清洗 酸洗 200mm＜DN≤300mm			
030815003014	管道系统清洗 酸洗 300mm＜DN≤400mm			
030815003015	管道系统清洗 酸洗 400mm＜DN≤500mm			
030815003016	管道系统清洗 酸洗 500mm＜DN≤600mm			

昌吉州住房城乡建设厅信息公开
浏览专用

项目编码	项目名称及项目特征	计量单位	工程量计算规则	工作内容
030815003017	管道系统清洗 化学清洗 DN≤50mm	m	按设计图示管道中心线以长度计算	清洗
030815003018	管道系统清洗 化学清洗 50mm＜DN≤100mm			
030815003019	管道系统清洗 化学清洗 100mm ＜DN≤200mm			
030815003020	管道系统清洗 化学清洗 200mm＜DN≤300mm			
030815003021	管道系统清洗 化学清洗 300mm＜DN≤400mm			
030815003022	管道系统清洗 化学清洗 400mm＜DN≤500mm			
030815003023	管道系统清洗 化学清洗 500mm＜DN≤600mm			
030815003024	管道脱脂 DN≤25mm	m	按设计图示管道中心线以长度计算	脱脂
030815003025	管道脱脂 25mm＜DN≤50mm			
030815003026	管道脱脂 50mm＜DN≤100mm			
030815003027	管道脱脂 100mm＜DN≤200mm			
030815003028	管道脱脂 200mm＜DN≤300mm			
030815003029	管道脱脂 300mm＜DN≤400mm			
030815003030	管道脱脂 400mm＜DN≤500mm			
030815003031	管道脱脂 500mm＜DN≤600mm			
030815003032	管道油清洗 DN15mm	m	按设计图示管道中心线以长度计算	清洗
030815003033	管道油清洗 DN20mm			
030815003034	管道油清洗 DN25mm			
030815003035	管道油清洗 DN32mm			
030815003036	管道油清洗 DN40mm			
030815003037	管道油清洗 DN50mm			
030815003038	管道油清洗 DN65mm			
030815003039	管道油清洗 DN80mm			
030815003040	管道油清洗 DN100mm			
030815003041	管道油清洗 DN125mm			
030815003042	管道油清洗 DN150mm			
030815003043	管道油清洗 DN200mm			

吉林省住房城乡建设厅信息公开
浏览专用

5.8.16 相关问题及说明

5.8.16.1 工业管道工程适用于厂区范围内的车间、装置、站、罐区及其相互之间各种生产用介质输送管道和厂区第一个连接点以内生产、生活共用的输送给水、排水、蒸汽、燃气的管道安装工程。厂区范围内的室外生活用给水、排水、燃气管网工程执行《广西壮族自治区建设工程多层级工程量清单计算规范（市政工程）》相应项目；建筑物内生活用给排水、采暖、燃气工程执行本规范附录5.10给排水、采暖、燃气工程相应项目。

5.8.16.2 工业管道压力等级划分： 低压：0＜P≤1.6MPa； 中压：1.6＜P≤10MPa； 高压:10＜P≤42MPa；蒸汽管道：P≥9MPa、工作温度≥500℃时为高压。

1 管道支架制作安装，应按本规范附录5.13其他及附属工程相关项目编码列项。单组重量≤100kg执行给排水管道型钢支/吊架制作安装清单子目，单组重量＞100kg执行设备型钢支/吊架制作安装清单子目。

2 管道安装的喷砂除锈、刷油、绝热、衬里执行5.12刷油、防 腐蚀、绝热工程相应清单子目。

3 地沟和埋地管道的土石方及砌筑工程执行市政工程相应清单子目。

4 生产、生活共用的给水、排水、蒸汽、煤气输送管道，执行本工程相应清单子目。

5.8.16.3 仪表流量计，应按本规范附录5.6自动化控制仪表安装工程相关项目编码列项。

5.8.16.4 管道、设备和支架除锈、刷油及保温等内容，除注明者外均应按本规范附录5.12刷油、防腐蚀、绝热工程相关项目编码列项。临时专用防护棚、施工操作平台、临时支撑架、吊装加固、胎（模）具、设备专用机具摊销费、设备、管道施工的安全、防冻和焊接保护、管道安拆后的充气保护等，按本规范附录5.14措施项目编码列项。

5.8.16.5 管道工程量计算不扣除阀门、管件所占长度；室外埋设管道应扣除附属构筑物（井）所占长度；方形补偿器以其所占长度列入管道安装工程量。

5.8.16.6 衬里钢管预制安装包括直管、管件及法兰的预安装及拆除。

5.8.16.7 表5.8.4、表5.8.5、表5.8.6中的有关问题说明：

1 管件包括弯头、三通、四通、异径管、管接头、管帽、方形补偿器弯头、管道上仪表一次部件、仪表温度计扩大管制作安装等；

2 在主管上挖眼接管的三通和摔制异径管，均以主管径按管件安装工程量计算，不另计制作费和主材费；挖眼接管的三通支线管径小于主管径 1/2 时， 不计算管件安装工程量；在主管上挖眼接管的焊接接头、凸台等配件，按配件管径计算管件工程量；

3 三通、四通、异径管均按大管径计算；

4 管件用法兰连接时执行法兰安装项目，管件本身不再计算安装；

5 半加热外套管摔口后焊接在内套管上，每处焊口按一个管件计算；外套碳钢管如焊接不锈钢内套管上时，焊口间需加不锈钢短管衬垫，每处焊口按两个管件计算。

5.8.16.8 表5.8.7、表5.8.8表5.8.9中的有关问题说明：

1 减压阀直径按高压侧计算。

2 电动阀门包括电动机安装。

3 操纵装置安装按规范或设计技术要求计算。

5.8.16.9 表5.8.10、表5.8.11表5.8.12中的有关问题说明：

1 法兰焊接时，要在项目特征中描述法兰的连接形式（平焊法兰、对焊法兰、翻边活动法兰及焊环活动法兰等），不同连接形式应分别列项。

2 配法兰的盲板不计安装工程量。

3 焊接盲板（封头）按管件连接计算工程量。

5.8.16.10 表5.8.13中，探伤项目包括固定探伤仪支架的制作、安装。

5.8.16.11 表5.8.15中的有关问题说明：

1 压力试验按设计要求描述试验方法，如水压试验、气压试验、泄漏性试验、真空试验等。

2 吹扫与清洗按设计要求描述吹扫与清洗方法和介质，如水冲洗、空气吹扫、蒸汽吹扫、化学清洗、油清洗等。

3 脱脂按设计要求描述脱脂介质种类，如二氯乙烷、三氯乙烯、四氯化碳、动力苯、丙酮或酒精等。

5.8.16.12　表 5.8.16 中的有关问题说明：

1　冷排管制作安装项目中包括钢带退火、加氨、冲、套翅片，按设计要求计算。

2　钢制排水漏斗制作安装，其口径规格按下口公称直径描述。

自治区住房城乡建设厅信息公开
浏览专用

5.9 消防工程

5.9.1 水灭火系统

水灭火系统工程量清单项目设置、项目特征描述的内容、计量单位及工程量计算规则，应按表5.9.1 的规定执行。

表 5.9.1 水灭火系统（编码：030901）

项目编码	项目名称及项目特征	计量单位	工程量计算规则	工作内容
030901001001	水喷淋镀锌钢管（螺纹连接）安装 DN25	m	按设计图示管道中心线以长度计算	1.预留孔洞 2.管道安装 3.压力试验 4.冲洗 5.管道标识 6.管件安装
030901001002	水喷淋镀锌钢管（螺纹连接）安装 DN32			
030901001003	水喷淋镀锌钢管（螺纹连接）安装 DN40			
030901001004	水喷淋镀锌钢管（螺纹连接）安装 DN50			
030901001005	水喷淋镀锌钢管（螺纹连接）安装 DN65			
030901001006	水喷淋镀锌钢管（螺纹连接）安装 DN80			
030901001007	水喷淋镀锌钢管（螺纹连接）安装 DN100			
030901001008	水喷淋镀锌钢管（法兰连接）安装 DN65			
030901001009	水喷淋镀锌钢管（法兰连接）安装 DN80			
030901001010	水喷淋镀锌钢管（法兰连接）安装 DN100			
030901001011	水喷淋镀锌钢管（法兰连接）安装 DN125			
030901001012	水喷淋镀锌钢管（法兰连接）安装 DN150			
030901001013	水喷淋镀锌钢管（法兰连接）安装 DN200			
030901001014	水喷淋镀锌钢管（法兰连接）安装 DN250			
030901001015	水喷淋镀锌钢管（法兰连接）安装 DN300			
030901001016	水喷淋镀锌钢管（沟槽连接）安装 DN65			
030901001017	水喷淋镀锌钢管（沟槽连接）安装 DN80			
030901001018	水喷淋镀锌钢管（沟槽连接）安装 DN100			
030901001019	水喷淋镀锌钢管（沟槽连接）安装 DN125			
030901001020	水喷淋镀锌钢管（沟槽连接）安装 DN150			
030901001021	水喷淋镀锌钢管（沟槽连接）安装 DN200			
030901001022	水喷淋镀锌钢管（沟槽连接）安装 DN250			
030901001023	水喷淋镀锌钢管（沟槽连接）安装 DN300			
030901002001	消火栓镀锌钢管（螺纹连接）安装 DN65			
030901002002	消火栓镀锌钢管（螺纹连接）安装 DN80			
030901002003	消火栓镀锌钢管（螺纹连接）安装 DN100			

自治区住房城乡建设厅信息公开测试专用

项目编码	项目名称及项目特征	计量单位	工程量计算规则	工作内容
030901002004	消火栓镀锌钢管（法兰连接）安装 DN65	m	按设计图示管道中心线以长度计算	1.预留孔洞 2.管道安装 3.压力试验 4.冲洗 5.管道标识 6.管件安装
030901002005	消火栓镀锌钢管（法兰连接）安装 DN80			
030901002006	消火栓镀锌钢管（法兰连接）安装 DN100			
030901002007	消火栓镀锌钢管（法兰连接）安装 DN125			
030901002008	消火栓镀锌钢管（法兰连接）安装 DN150			
030901002009	消火栓镀锌钢管（法兰连接）安装 DN200			
030901002010	消火栓镀锌钢管（法兰连接）安装 DN250			
030901002011	消火栓镀锌钢管（法兰连接）安装 DN300			
030901002012	消火栓镀锌钢管（沟槽连接）安装 DN65			
030901002013	消火栓镀锌钢管（沟槽连接）安装 DN80			
030901002014	消火栓镀锌钢管（沟槽连接）安装 DN100			
030901002015	消火栓镀锌钢管（沟槽连接）安装 DN125			
030901002016	消火栓镀锌钢管（沟槽连接）安装 DN150			
030901002017	消火栓镀锌钢管（沟槽连接）安装 DN200			
030901002018	消火栓镀锌钢管（沟槽连接）安装 DN250			
030901002019	消火栓镀锌钢管（沟槽连接）安装 DN300			
030901003001	水喷淋（雾）喷头 DN15 无吊顶	个	按设计图示数量计算	1.安装 2.装饰盘安装 3.严密性试验
030901003002	水喷淋（雾）喷头 DN15 有吊顶			
030901003003	水喷淋（雾）喷头 DN15 隐藏式			
030901004001	湿式报警装置 （法兰连接）DN65	组	按设计图示数量计算	1.本体安装 2.试压检查
030901004002	湿式报警装置 （法兰连接）DN80			
030901004003	湿式报警装置 （法兰连接）DN100			
030901004004	湿式报警装置 （法兰连接）DN125			
030901004005	湿式报警装置 （法兰连接）DN150			
030901004006	湿式报警装置 （法兰连接）DN200			
030901004007	干湿两用报警装置 （法兰连接）DN65			
030901004008	干湿两用报警装置 （法兰连接）DN80			
030901004009	干湿两用报警装置 （法兰连接）DN100			
030901004010	干湿两用报警装置 （法兰连接）DN125			
030901004011	干湿两用报警装置 （法兰连接）DN150			

自治区住房城乡建设厅信息公开 浏览专用

项目编码	项目名称及项目特征	计量单位	工程量计算规则	工作内容
030901004012	干湿两用报警装置 （法兰连接）DN200	组	按设计图示数量计算	1.本体安装 2.试压检查
030901004013	电动雨淋报警装置 （法兰连接）DN65			
030901004014	电动雨淋报警装置 （法兰连接）DN80			
030901004015	电动雨淋报警装置 （法兰连接）DN100			
030901004016	电动雨淋报警装置 （法兰连接）DN125			
030901004017	电动雨淋报警装置 （法兰连接）DN150			
030901004018	电动雨淋报警装置 （法兰连接）DN200			
030901004019	预作用报警装置 （法兰连接）DN65			
030901004020	预作用报警装置 （法兰连接）DN80			
030901004021	预作用报警装置 （法兰连接）DN100			
030901004022	预作用报警装置 （法兰连接）DN125			
030901004023	预作用报警装置 （法兰连接）DN150			
030901004024	预作用报警装置 （法兰连接）DN200			
030901005001	温感式水幕装置 DN20			
030901005002	温感式水幕装置 DN25			
030901005003	温感式水幕装置 DN32			
030901005004	温感式水幕装置 DN40			
030901005005	温感式水幕装置 DN50			
030901006001	水流指示器（法兰连接）DN50	个	按设计图示数量计算	1.本体安装 2.试压检查
030901006002	水流指示器（法兰连接）DN65			
030901006003	水流指示器（法兰连接）DN80			
030901006004	水流指示器（法兰连接）DN100			
030901006005	水流指示器（法兰连接）DN125			
030901006006	水流指示器（法兰连接）DN150			
030901006007	水流指示器（法兰连接）DN200	个	按设计图示数量计算	1.本体安装 2.试压检查
030901006008	水流指示器（马鞍型连接）DN50			
030901006009	水流指示器（马鞍型连接）DN65			
030901006010	水流指示器（马鞍型连接）DN80			
030901006011	水流指示器（马鞍型连接）DN100			

日喀则住房城乡建设厅信息公开 浏览专用

项目编码	项目名称及项目特征	计量单位	工程量计算规则	工作内容
030901006012	水流指示器（马鞍型连接）DN125	个	按设计图示数量计算	1.本体安装 2.试压检查
030901006013	水流指示器（马鞍型连接）DN150			
030901006014	水流指示器（马鞍型连接）DN200			
030901007001	减压孔板（法兰连接）DN50	个	按设计图示数量计算	本体安装
030901007002	减压孔板（法兰连接）DN65			
030901007003	减压孔板（法兰连接）DN80			
030901007004	减压孔板（法兰连接）DN100			
030901007005	减压孔板（法兰连接）DN125			
030901007006	减压孔板（法兰连接）DN150			
030901008001	末端试水装置 DN25	套	按设计图示数量计算	本体安装
030901008002	末端试水装置 DN32			
030901008003	模拟末端试水装置 DN50			
030901009001	档水板（集热盘、集热罩）安装	个	按设计图示数量计算	1.制作、安装 2.支架制作、安装
030901010001	室内明装消火栓 单栓 DN65	套	按设计图示数量计算	1.箱体及消火栓安装 2.配件安装
030901010002	室内明装消火栓 双栓 DN65			
030901010003	室内明装消火栓 单栓 DN65 带消防卷盘			
030901010004	室内明装消火栓 双栓 DN65 带消防卷盘			
030901010005	室内明装箱式消火栓箱带灭火器 单栓 DN65			
030901010006	室内明装箱式消火栓箱带灭火器 双栓 DN65			
030901010007	室内明装柜式消火栓箱带灭火器 单栓 DN65			
030901010008	室内明装柜式消火栓箱带灭火器 双栓 DN65			
030901010009	室内暗装消火栓 单栓 DN65			
030901010010	室内暗装消火栓 双栓 DN65			
030901010011	室内暗装消火栓 单栓 DN65 带消防卷盘			
030901010012	室内暗装消火栓 双栓 DN65 带消防卷盘			
030901010013	室内暗装箱式消火栓箱带灭火器 单栓 DN65	套	按设计图示数量计算	1.箱体及消火栓安装 2.配件安装
030901010014	室内暗装柜式消火栓箱带灭火器 双栓 DN65			
030901010015	室内暗装箱式消火栓箱带灭火器 单栓 DN65			
030901010016	室内暗装柜式消火栓箱带灭火器 双栓 DN65			
030901010017	试验消火栓	套	按设计图示数量计算	安装

自治区住房城乡建设厅信息公开 测试专用

项目编码	项目名称及项目特征	计量单位	工程量计算规则	工作内容
030901011001	室外地下式消火栓 DN100	套	按设计图示数量计算	1.本体安装 2.配件安装
030901011002	室外地下式消火栓 DN150			
030901011003	室外地上式消火栓 DN100			
030901011004	室外地上式消火栓 DN150			
030901012001	地下式消防水泵接合器 DN100	套	按设计图示数量计算	1.本体安装 2.附件安装
030901012002	地下式消防水泵接合器 DN150			
030901012003	地上式消防水泵接合器 DN100			
030901012004	地上式消防水泵接合器 DN150	套	按设计图示数量计算	1.本体安装 2.附件安装
030901012005	墙壁式消防水泵接合器 DN100			
030901012006	墙壁式消防水泵接合器 DN150			
030901013001	电控式消防水炮 进水口径 DN100	台	按设计图示数量计算	本体安装
030901013002	电控式消防水炮 进水口径 DN150			
030901013003	电控式消防水炮 进水口径 DN200			
030901013004	手动式消防水炮 进水口径 DN100	台	按设计图示数量计算	本体安装
030901013005	手动式消防水炮 进水口径 DN150			
030901013006	手动式消防水炮 进水口径 DN200			
030901014001	高压细水雾区域阀	套	按设计图示数量计算	本体安装

昌吉市住房城乡建设厅信息公开
浏览专用

5.9.2 气体灭火系统

气体灭火系统工程量清单项目设置、项目特征描述的内容、计量单位及工程量计算规则，应按表 5.9.2 的规定执行。

表 5.9.2 气体灭火系统（编码：030902）

项目编码	项目名称及项目特征	计量单位	工程量计算规则	工作内容
030902001001	无缝钢管（螺纹连接）DN15 压力等级：	m	按设计图示管道中心线以长度计算	1.管道安装 2.压力试验 3.吹扫 4.管道标识
030902001002	无缝钢管（螺纹连接）DN20 压力等级：			
030902001003	无缝钢管（螺纹连接）DN25 压力等级：			
030902001004	无缝钢管（螺纹连接）DN32 压力等级：			
030902001005	无缝钢管（螺纹连接）DN40 压力等级：			
030902001006	无缝钢管（螺纹连接）DN50 压力等级：			

项目编码	项目名称及项目特征	计量单位	工程量计算规则	工作内容
030902001007	无缝钢管（螺纹连接）DN65 压力等级：	m	按设计图示管道中心线以长度计算	1.管道安装 2.压力试验 3.吹扫 4.管道标识
030902001008	无缝钢管（螺纹连接）DN80 压力等级：			
030902001009	无缝钢管（法兰连接）DN100 压力等级：			
030902001010	无缝钢管（法兰连接）DN125 压力等级：			
030902001011	无缝钢管（法兰连接）DN150 压力等级：			
030902002001	不锈钢管（电弧焊）DN15 压力等级：	m	按设计图示管道中心线以长度计算	1.管道安装 2.焊口充氩保护 3.压力试验 4.吹扫 5.管道标识
030902002002	不锈钢管（电弧焊）DN20 压力等级：			
030902002003	不锈钢管（电弧焊）DN25 压力等级：			
030902002004	不锈钢管（电弧焊）DN32 压力等级：			
030902002005	不锈钢管（电弧焊）DN40 压力等级：			
030902002006	不锈钢管（电弧焊）DN50 压力等级：			
030902002007	不锈钢管（电弧焊）DN65 压力等级：			
030902002008	不锈钢管（电弧焊）DN80 压力等级：			
030902002009	不锈钢管（电弧焊）DN100 压力等级：	m	按设计图示管道中心线以长度计算	1.管道安装 2.焊口充氩保护 3.压力试验 4.吹扫 5.管道标识
030902002010	不锈钢管（电弧焊）DN125 压力等级：			
030902002011	不锈钢管（电弧焊）DN150 压力等级：			
030902003001	钢制管件（螺纹连接）DN15 压力等级：	个	按设计图示数量计算	管件安装
030902003002	钢制管件（螺纹连接）DN20 压力等级：			
030902003003	钢制管件（螺纹连接）DN25 压力等级：			
030902003004	钢制管件（螺纹连接）DN32 压力等级：			
030902003005	钢制管件（螺纹连接）DN40 压力等级：			
030902003006	钢制管件（螺纹连接）DN50 压力等级：			
030902003007	钢制管件（螺纹连接）DN65 压力等级：			
030902003008	钢制管件（螺纹连接）DN80 压力等级：			
030902003009	钢制管件（法兰连接）DN100 压力等级：			
030902003010	钢制管件（法兰连接）DN125 压力等级：			
030902003011	钢制管件（法兰连接）DN150 压力等级：			
030902004001	不锈钢管管件 （电弧焊）DN15 压力等级：	个	按设计图示数量计算	1.管件安装 2.管件焊口充氩保护
030902004002	不锈钢管管件 （电弧焊）DN20 压力等级：			
030902004003	不锈钢管管件 （电弧焊）DN25 压力等级：			

白银区住房城乡建设厅信息公开浏览专用

项目编码	项目名称及项目特征	计量单位	工程量计算规则	工作内容
030902004004	不锈钢管管件 （电弧焊）DN32 压力等级：	个	按设计图示数量计算	1.管件安装 2.管件焊口充氩保护
030902004005	不锈钢管管件 （电弧焊）DN40 压力等级：			
030902004006	不锈钢管管件 （电弧焊）DN50 压力等级：			
030902004007	不锈钢管管件 （电弧焊）DN65 压力等级：			
030902004008	不锈钢管管件 （电弧焊）DN80 压力等级：			
030902004009	不锈钢管管件 （电弧焊）DN100 压力等级：			
030902004010	不锈钢管管件 （电弧焊）DN125 压力等级：			
030902004011	不锈钢管管件 （电弧焊）DN150 压力等级：			
030902005001	气体驱动装置管道 管外径 10mm 压力等级：	m	按设计图示数量计算	1.管道安装 2.卡、套连接件安装 3.压力试验 4.吹扫 5.管道标识
030902005002	气体驱动装置管道 管外径 14mm 压力等级：			
030902006001	选择阀 螺纹连接 DN25	个	按设计图示数量计算	1.本体安装 2.压力试验
030902006002	选择阀 螺纹连接 DN32			
030902006003	选择阀 螺纹连接 DN40			
030902006004	选择阀 螺纹连接 DN50			
030902006005	选择阀 螺纹连接 DN65			
030902006006	选择阀 螺纹连接 DN80			
030902006007	选择阀 法兰连接 DN100			
030902007001	气体喷头 螺纹连接 DN15	个	按设计图示数量计算	喷头安装
030902007002	气体喷头 螺纹连接 DN20			
030902007003	气体喷头 螺纹连接 DN25			
030902007004	气体喷头 螺纹连接 DN32			
030902007005	气体喷头 螺纹连接 DN40			
030902007006	气体喷头 螺纹连接 DN50			
030902008001	贮存装置 贮存容器规格 4L 介质：	套	按设计图示数量计算	1.贮存装置安装 2.系统组件安装 3.气体增压
030902008002	贮存装置 贮存容器规格 40L 介质：			
030902008003	贮存装置 贮存容器规格 70L 介质：			
030902008004	贮存装置 贮存容器规格 90L 介质：			
030902008005	贮存装置 贮存容器规格 155L 介质：			
030902008006	贮存装置 贮存容器规格 270L 介质：			

百洁区住房城乡建设厅信息公开 浏览专用

项目编码	项目名称及项目特征	计量单位	工程量计算规则	工作内容
030902009001	二氧化碳称重检漏装置	套	按设计图示数量计算	1.本体安装 2.泄漏报警开关安装、电气接线 3.配重及支架安装
030902010001	无管网气体灭火装置 贮存容器容积 40L	套	按设计图示数量计算	本体安装
030902010002	无管网气体灭火装置 贮存容器容积 70L			
030902010003	无管网气体灭火装置 贮存容器容积 90L			
030902010004	无管网气体灭火装置 贮存容器容积 150L			
030902010005	无管网气体灭火装置 贮存容器容积 240L			
030902011001	管网系统试验（气压试验）	套	按设计图示数量计算	系统试验

5.9.3 泡沫灭火系统

泡沫灭火系统工程量清单项目设置、项目特征描述的内容、计量单位及工程量计算规则，应按表 5.9.3 的规定执行。

表 5.9.3 泡沫灭火系统（编码：030903）

项目编码	项目名称及项目特征	计量单位	工程量计算规则	工作内容
030903001001	水轮机式泡沫发生器 PFS3	台	按设计图示数量计算	本体安装
030903001002	水轮机式泡沫发生器 PFS4			
030903001003	水轮机式泡沫发生器 PFS10			
030903001004	电动机式泡沫发生器 PF20			
030903001005	电动机式泡沫发生器 BGP-200			
030903002001	压力储罐式泡沫比例混合器安装型号 PHY32／30			
030903002002	压力储罐式泡沫比例混合器安装型号 PHY48／55			
030903002003	压力储罐式泡沫比例混合器安装型号 PHY64／76			
030903002004	压力储罐式泡沫比例混合器安装型号 PHY72／110			
030903002005	平衡压力式比例混合器安装 型号 PHP20			
030903002006	平衡压力式比例混合器安装 型号 PHP40			
030903002007	平衡压力式比例混合器安装 型号 PHP80			

日喀则住房城乡建设厅信息公开 浏览专用

项目编码	项目名称及项目特征	计量单位	工程量计算规则	工作内容
030903002008	泵式负压比例混合器安装 型号 PH32	台	按设计图示数量计算	本体安装
030903002009	泵式负压比例混合器安装 型号 PH48			
030903002010	泵式负压比例混合器安装 型号 PH64			
030903002011	管线式负压比例混合器安装 型号 PHF			
030903003001	泡沫液贮罐 容量：____			

5.9.4 火灾自动报警系统

火灾自动报警系统工程量清单项目设置、项目特征描述的内容、计量单位及工程量计算规则，应按表 5.9.4 的规定执行。

表 5.9.4 火灾自动报警系统（编码：030904）

项目编码	项目名称及项目特征	计量单位	工程量计算规则	工作内容
030904001001	感烟探测器	个	按设计图示数量计算	1.底座安装 2.探头安装 3.校接线 4.编码
030904001002	感温探测器			
030904001003	红外光束探测器	对		
030904001004	火焰探测器	个		
030904001005	可燃气体探测器			
030904002001	线型探测器	m	按设计图示长度计算	1.本体安装 2.校接线
030904003001	火灾报警按钮	个	按设计图示数量计算	1.本体安装 2.校接线 3.编码
030904003002	火灾报警按钮（带电话插孔）			
030904004001	声光报警器			
030904004002	消防警铃			
030904005001	电话分机	部		
030904005002	电话插孔	个		
030904006001	吸顶式扬声器			
030904006002	壁挂式扬声器			
030904007001	单输入模块			
030904007002	双输入模块			
030904007003	单输出模块			

昌江区住房城乡建设局信息公开 浏览专用

项目编码	项目名称及项目特征	计量单位	工程量计算规则	工作内容
030904007004	双输出模块	个	按设计图示数量计算	1.本体安装 2.校接线 3.编码
030904007005	单输入单输出模块			
030904007006	双输入双输出模块			
030904007007	其他模块			
030904008001	模块箱	台	按设计图示数量计算	本体安装
030904008002	端子箱			
030904009001	壁挂式区域报警控制器 点数≤64 点	台	按设计图示数量计算	1.本体安装 2.箱体安装 3.校接线 4.标识
030904009002	壁挂式区域报警控制器 64 点＜点数≤128 点			
030904009003	壁挂式区域报警控制器 128 点＜点数≤256 点			
030904009004	壁挂式区域报警控制器 256 点＜点数≤500 点			
030904009005	落地式区域报警控制器 点数＞500 点			
030904010001	楼层火灾显示器	台	按设计图示数量计算	1.本体安装 2.校接线 3.标识
030904011001	远程控制箱 控制回路≤3 路	台	按设计图示数量计算	1.本体安装 2.机柜安装 3.校接线 4.标识
030904011002	远程控制箱 3 路＜控制回路≤5 路			
030904012001	壁挂式火灾报警系统控制主机 点数≤500 点	台	按设计图示数量计算	1.本体安装 2.机柜安装 3.校接线
030904012002	壁挂式火灾报警系统控制主机 500 点＜点数≤1000 点			
030904012003	壁挂式火灾报警系统控制主机 1000 点＜点数≤2000 点			
030904012004	壁挂式火灾报警系统控制主机 点数＞2000 点	台	按设计图示数量计算	1.本体安装 2.机柜安装 3.校接线
030904012005	落地式火灾报警系统控制主机 点数≤500 点			
030904012006	落地式火灾报警系统控制主机 500 点＜点数≤1000 点			
030904012007	落地式火灾报警系统控制主机 1000 点＜点数≤2000 点			
030904012008	落地式火灾报警系统控制主机 2000 点＜点数≤5000 点			
030904012009	落地式火灾报警系统控制主机 点数＞5000 点			
030904013001	壁挂式联动控制主机 点数≤256 点	台	按设计图示数量计算	1.本体安装 2.机柜（箱）安装 3.校接线
030904013002	壁挂式联动控制主机 256 点＜点数≤500 点			
030904013003	壁挂式联动控制主机 点数＞500 点			

自治区城乡建设厅信息公开
浏览专用

项目编码	项目名称及项目特征	计量单位	工程量计算规则	工作内容
030904013004	落地式联动控制主机 点数≤256 点	台	按设计图示数量计算	1.本体安装 2.机柜（箱）安装 3.校接线
030904013005	落地式联动控制主机 256 点＜点数≤500 点			
030904013006	落地式联动控制主机 500 点＜点数≤1000 点			
030904013007	落地式联动控制主机 点数＞1000 点			
030904014001	消防电话主机 控制回路≤10 回路			
030904014002	消防电话主机 10 回路＜控制回路≤30 回路			
030904014003	消防电话主机 30 回路＜控制回路≤60 回路	台	按设计图示数量计算	1.本体安装 2.机柜（箱）安装 3.校接线
030904014004	消防电话主机 60 回路＜控制路≤80 回路			
030904014005	广播功率放大器	台	按设计图示数量计算	1.本体安装 2.校接线
030904014006	广播录放盘			
030904014007	广播分配器			
030904014008	矩阵			
030904014009	音量调节器	个	按设计图示数量计算	1.本体安装 2.校接线
030904015001	火灾报警控制微机/图形显示/打印终端	台	按设计图示数量计算	1.本体安装 2.机柜安装
030904016001	备用电源及电池主机柜			
030904017001	壁挂式火灾报警联动一体机 点数≤64 点	台	按设计图示数量计算	1.本体安装 2.机柜安装 3.校接线
030904017002	壁挂式火灾报警联动一体机 64 点＜点数≤128 点			
030904017003	落地式火灾报警联动一体机 128 点＜点数≤256 点			
030904017004	落地式火灾报警联动一体机 256 点＜点数≤500 点			
030904017005	落地式火灾报警联动一体机 500 点＜点数≤1000 点			
030904017006	落地式火灾报警联动一体机 1000 点＜点数≤2000 点			
030904017007	落地式火灾报警联动一体机 2000 点＜点数≤5000 点			
030904017008	落地式火灾报警联动一体机 点数＞5000 点			
030904018001	线型探测器信号转换装置	台	按设计图示数量计算	1.本体安装 2.校接线
030904018002	报警终端电阻	个	按设计图示数量计算	

四川省城乡建设厅信息公开
浏览专用

5.9.5 空气采样探测报警系统

空气采样探测报警系统工程量清单项目设置、项目特征描述的内容、计量单位及工程量计算规则，应按表 5.9.5 的规定执行。

表 5.9.5　空气采样探测报警系统（编码：030905）

项目编码	项目名称及项目特征	计量单位	工程量计算规则	工作内容
030905001001	吸气式烟雾探测器	个	按设计图示数量计算	1. 本体安装 2. 校接线
030905002001	空气采样管	m	按设计图示长度计算	1. 采样管制作 2. 采样管敷设
030905003001	极早期空气采样报警器 2 路	台	按设计图示数量计算	1. 本体安装 2. 校接线
030905003002	极早期空气采样报警器 6 路			
030905003003	极早期空气采样报警器 8 路			
030905003004	极早期空气采样报警器 16 路			

5.9.6 防火门监控报警系统

防火门监控报警系统工程量清单项目设置、项目特征描述的内容、计量单位及工程量计算规则，应按表 5.9.6 的规定执行。

表 5.9.6　防火门监控报警系统（编码：030906）

项目编码	项目名称及项目特征	计量单位	工程量计算规则	工作内容
030906001001	防火门监控主机 点数：___	点	按设计图示数量计算	1. 本体安装 2. 校接线
030906002001	防火门监控器	个		
030906003001	单输入监控模块			1. 本体安装 2. 校接线 3. 编码
030906003002	多输入监控模块			
030906004001	门磁开关			1. 本体安装 2. 校接线

吕梁住房城乡建设厅信息公开 浏览专用

5.9.7 电气火灾监控系统

电气火灾监控系统工程量清单项目设置、项目特征描述的内容、计量单位及工程量计算规则，应按表 5.9.7 的规定执行。

表 5.9.7　电气火灾监控系统（编码：030907）

项目编码	项目名称及项目特征	计量单位	工程量计算规则	工作内容
030907001001	电气火灾监控主机　型号规格及点数：	台	按设计图示数量计算	1. 本体安装 2. 校接线
030907002001	剩余电流式监控探测器	个	按设计图示数量计算	1. 本体安装 2. 校接线 3. 编码
030907003001	测温式监控探测器			
030907004001	温度传感器			
030907005001	隔离器			

5.9.8 消防电源监控系统

消防电源系统工程量清单项目设置、项目特征描述的内容、计量单位及工程量计算规则，应按表 5.9.8 的规定执行。

表 5.9.8　消防电源监控系统（编码：030908）

项目编码	项目名称及项目特征	计量单位	工程量计算规则	工作内容
030908001001	壁挂式消防电源监控主机　点数：____	台	按设计图示数量计算	1. 本体安装 2. 校接线
030908001002	落地式消防电源监控主机　点数：____			
030908002001	电流传感器	个	按设计图示数量计算	1. 本体安装 2. 校接线 3. 编码
030908003001	电压传感器			
030908004001	消防电源监控模块			

自治区住房城乡建设厅信息公开浏览专用

5.9.9 消防系统调试

消防系统调试工程量清单项目设置、项目特征描述的内容、计量单位及工程量计算规则，应按表 5.9.9 的规定执行。

表 5.9.9 消防系统调试（编码：030909）

项目编码	项目名称及项目特征	计量单位	工程量计算规则	工作内容
030909001001	消火栓灭火系统控制装置调试	点	按控制装置的点数计算	调试
030909001002	自动喷水灭火系统控制装置调试			
030909001003	消防水炮控制装置调试			
030909002001	气体灭火系统装置调试 试验容器规格 40L	点	按调试、检验和验收所消耗的试验容器总数计算	1.模拟喷气试验 2.备用灭火器贮存容器切换操作试验 3.气体试喷
030909002002	气体灭火系统装置调试 试验容器规格 70L			
030909002003	气体灭火系统装置调试 试验容器规格 90L			
030909002004	气体灭火系统装置调试 试验容器规格 155L			
030909002005	气体灭火系统装置调试 试验容器规格 270L			
030909003001	自动报警系统调试 点数≤64	系统	按设计图示系统计算	调试
030909003002	自动报警系统调试 64＜点数≤128			
030909003003	自动报警系统调试 128＜点数≤256			
030909003004	自动报警系统调试 256＜点数≤500			
030909003005	自动报警系统调试 500＜点数≤1000			
030909003006	自动报警系统调试 1000＜点数≤2000			
030909003007	自动报警系统调试 2000＜点数≤5000			
030909003008	自动报警系统调试 点数＞5000			
030909004001	消防广播系统调试 广播喇叭及音箱	只	按设计图示数量计算	调试
030909004002	消防广播系统调试 电话插孔			
030909005001	消防电话系统调试	部	按设计图示数量计算	调试
030909006001	防火卷帘门控制装置调试	点	按设计图示数量计算	调试
030909006002	电动防火门、窗控制装置调试			
030909006003	电动防火阀、电动排烟阀、电动正压送风阀控制装置调试			
030909006004	切断非消防电源调试			
030909006005	消防风机调试			
030909006006	消防水泵联动调试			
030909006007	消防电梯调试	部	按设计图示数量计算	调试
030909006008	一般客用电梯调试			

甘肃省住房和城乡建设厅信息公开浏览专用

项目编码	项目名称及项目特征	计量单位	工程量计算规则	工作内容
030909007001	空气采样探测报警系统调试 点数：___	系统	按设计图示系统计算	调试
030909008001	防火门监控系统调试 点数：___			
030909009001	电气火灾监控系统调试 点数：___			
030909010001	消防电源监控系统调试 点数：___			
030909011001	超音速干粉灭火器调试 防火分区≤15 个	防火分区	按设计图示数量计算	调试
030909011002	超音速干粉灭火器调试 15 个＜防火分区≤30 个			
030909011003	超音速干粉灭火器调试 30 个＜防火分区≤45 个			
030909012001	智能应急照明及疏散指示系统工程调试 分配电装置≤90 台	系统	按设计图示系统计算	调试
030909012002	智能应急照明及疏散指示系统工程调试 90 台＜分配电装置≤150 台			
030909012003	智能应急照明及疏散指示系统工程调试 150 台＜分配电装置≤270 台			

5.9.10. 其它消防器具

其他消防器具工程量清单项目设置、项目特征描述的内容、计量单位及工程量计算规则，应按表 5.9.10 的规定执行。

表 5.9.10 其它消防器具（编码：030910）

项目编码	项目名称及项目特征	计量单位	工程量计算规则	工作内容
030910001001	挂墙式灭火器	具	按设计图示数量计算	本体放置
030910001002	放置式灭火器			
030910001003	推车式灭火器	车		
030910002001	挂墙式灭火器放置箱 箱半周长 1m 以内	个	按设计图示数量计算	本体安装
030910002002	挂墙式灭火器放置箱 箱半周长 1m 以上			
030910002003	放置式灭火器放置箱 箱半周长 1m 以内			
030910002004	放置式灭火器放置箱 箱半周长 1m 以上			
030910003001	悬挂式超细干粉灭火装置 5kg	套	按设计图示数量计算	本体安装
030910003002	悬挂式超细干粉灭火装置 10kg			
030910004001	防毒面具安装			

自治区住房城乡建设厅信息公开
浏览专用

5.9.11 相关问题及说明

5.9.11.1　管道界限的划分：

1　喷淋系统水灭火管道：喷淋系统水灭火管道与市政管道划分以建筑物入口处阀门（水表井）为界，阀门以内执行本附录相应项目，阀门以外的小区喷淋系统水灭火管网执行市政工程相应项目。建筑物入口处无总阀门（总水表井）的，以设计施工图为准，设计施工图上配套于该建筑物范围内的喷淋系统水灭火管道执行本附录相应项目，以外的小区喷淋系统水灭火管网执行市政工程相应项目。

2　消火栓管道：　消火栓管道与市政管道划分以建筑物入口处阀门（水表井）为界，阀门以内执行本附录相应项目，阀门以外的小区消火栓管网执行市政工程相应项目。建筑物入口处无总阀门（总水表井）的，以设计施工图为准，设计施工图上配套于该建筑物范围内的消火栓管道执行本附录相应项目，以外的小区消火栓管网执行市政工程相应项目。

5.9.11.2　消防管道如需进行探伤，应按本规范附录 5.8 工业管道工程相应项目编码列项。

5.9.11.3　消防管道上的阀门应按本规范附录 5.10 给排水、燃气工程相应项目编码列项。

5.9.11.4　消防工程的管道支架制作、安装，应按本规范附录 5.13 其他及附属工程相应项目编码列项。

5.9.11.5　消防工程的管道、支架的除锈、刷油、保温，应按本规范附录 5.12 刷油、防腐蚀、绝热工程相应项目编码列项。

5.9.11.6　消防泵等机械设备安装及二次灌浆，应按本规范附录 5.13 其他及附属工程相应项目编码列项。

5.9.11.7　消防工程的措施项目，应按本规范附录 5.14 措施项目相应项目编码列项。

5.9.11.8　短路隔离模块、交流隔离器按单输入模块项目编码列项；电话、广播切换模块按单输入单输出模块项目编码列项。

5.9.11.9　表 5.9.1 水灭火系统中的有关问题说明：

1　水喷淋钢管、消火栓钢管的工程量计算中，不扣除阀门、管件及各种组件所占长度。

2　湿式报警装置、干湿两用报警装置、电动雨淋报警装置、预作用报警装置等报警装置安装包括装配管（除水力警铃进水管）的安装，水力警铃进水管并入消防管道工程量。其中：

（1）　湿式报警装置包括湿式阀、蝶阀、装配管、供水压力表、装置压力表、试验阀、泄放试验阀、泄放试验管、试验管流量计、过滤器、延时器、水力警铃、报警截止阀、漏斗、压力开关等。

（2）　干湿两用报警装置包括两用阀、蝶阀、装配管、加速器、加速器压力表、供水压力表、试验阀、泄放试验阀
（湿式、干式）、挠性接头、泄放试验管、试验管流量计、排气阀、截止阀、漏斗、过滤器、延时器、水力警铃、压
力开关等。

（3）　电动雨淋报警装置包括雨淋阀、蝶阀、装配管、压力表、泄放试验阀、流量表、截止阀、注水阀、止回阀、电磁阀、排水阀、手动应急球阀、报警试验阀、漏斗、压力开关、过滤器、水力警铃等。

（4）　预作用报警装置包括报警阀、控制蝶阀、压力表、流量表、截止阀、排放阀、注水阀、止回阀、泄放阀、报警试验阀、液压切断阀、装配管、供水检验管、气压开关、试压电磁阀、空压机、应急手动试压器、漏斗、过滤器、水力警铃等。

3　温感式水幕装置包括给水三通至喷头、阀门间的管道、管件、阀门、喷头等全部内容。

4　末端试水装置包括压力表、控制阀等附件其所需的连接管及排水管应计算消防管道的工程量内。

5　室内消火栓包括消火栓箱、消火栓、水枪、水龙头、水龙带接扣、自救卷盘、挂架。

5.9.11.10　表 5.9.2 气体灭火系统中的有关问题说明：

1　无缝钢管、不锈钢管、气体驱动装置的管道工程量计算中，不扣除阀门、管件及各种组件所占长度。

2　气体灭火介质，包括七氟丙烷灭火系统、IG541 灭火系统、二氧化碳灭火系统等。

3　贮存装置包括灭火剂存储器、驱动气瓶、支框架、集流阀、容器阀、单向阀、高压软管和安

全阀以及阀驱动装置、减压装置、压力指示仪等。

4　无管网气体灭火系统由柜式预制灭火装置、火灾探测器、火灾自动报警灭火控制器等组成，具有自动控制和手动控制两种启动方式。无管网气体灭火装置安装，包括气瓶柜装置（内设气瓶、电磁阀、喷头）等。

5　贮存装置内如需充装气体，应在项目特征内明确描述气体灭火剂品种、规格。

5.9.11.11　表 5.9.3 泡沫灭火系统中的有关问题说明：

1　泡沫发生器、泡沫比例混合器的工作内容应包括整体安装、焊法兰、单体调试及配合管道试压时隔离本体所消耗的工料。

2　泡沫液贮罐内如需充装泡沫液，应在项目特征内明确描述泡沫灭火剂品种、规格。

3　泡沫灭火系统的管道、管件、阀门、法兰、管道系统水冲洗、强度试验、严密性试验等按本规范附录 5.8 工业管道工程相应项目编码列项。

5.9.11.12　表 5.9.4 火灾自动报警系统中的有关问题说明：

消防报警系统的配管、配线、接线盒应按本规范附录 5.4 电气设备安装工程相应项目编码列项。

5.9.11.13　表 5.9.9 消防系统调试中的有关问题说明：

1　自动报警系统，包括各种探测器、报警器、报警按钮、报警控制器等组成的报警系统；按相应点数以系统计算，其点数按设备器件数量计算。

2　自动喷水灭火系统控制装置调试按水流指示器、湿式报警阀、压力开关数量以点计算；消火栓灭火系统控制装置调试按消防水池出水干管的流量开关和消火栓泵出水干管的压力开关（或是电接点压力表）数量以点计算；消防水炮控制装置调试按水炮数量以点计算。

3　防火卷帘门、正压送风阀、排烟阀、防火控制阀等控制装置调试以点计算，消防电梯以部计算。

4　气体灭火系统调试，是由七氟丙烷、IG541、二氧化碳等组成的灭火系统；按气体灭火系统装置的瓶头阀以点计算。

5　空气采样探测报警系统，包括吸气式烟雾探测器组成的报警系统；按相应点数以系统计算。

6　防火门监控报警系统，包括防火门监控器、监控模块等组成的报警系统；按相应点数以系统计算。

7　电气火灾监控系统，包括各类监控探测器、温度传感器、隔离器等组成的报警系统；按相应点数以系统计算。

8　消防电源监控系统，包括电流传感器、电压传感器等组成的报警系统；按相应点数以系统计算。

9　消防广播系统，按广播喇叭及音箱、电话插孔数量，以只计算。

10　消防电话系统，以消防通信电话分机的数量以部计算。

自治区住房城乡建设厅官网公开浏览专用

5.10 给排水、采暖、燃气工程

5.10.1 给排水、采暖、燃气管道

给排水、采暖、燃气管道工程量清单项目设置、项目特征描述的内容、计量单位及工程量计算规则，应按表 5.10.1 的规定执行。

表 5.10.1 给排水、采暖、燃气管道（编码：031001）

项目编码	项目名称及项目特征	计量单位	工程量计算规则	工作内容
031001001001	铸铁排水管（卡箍式连接）安装 DN50	m	按设计图示管道中心线以长度计算	1.预留、封堵孔洞 2.管道安装 3.管件安装 4.管卡制作安装 5.灌水试验 6.通球试验 7.警示带铺设
031001001002	铸铁排水管（卡箍式连接）安装 DN75			
031001001003	铸铁排水管（卡箍式连接）安装 DN100			
031001001004	铸铁排水管（卡箍式连接）安装 DN125			
031001001005	铸铁排水管（卡箍式连接）安装 DN150			
031001001006	铸铁排水管（卡箍式连接）安装 DN200			
031001001007	铸铁排水管（卡箍式连接）安装 DN250			
031001001008	铸铁排水管（卡箍式连接）安装 DN300			
031001001009	柔性抗震铸铁排水管（柔性接口）安装 DN50			
031001001010	柔性抗震铸铁排水管（柔性接口）安装 DN75			
031001001011	柔性抗震铸铁排水管（柔性接口）安装 DN100			
031001001012	柔性抗震铸铁排水管（柔性接口）安装 DN125			
031001001013	柔性抗震铸铁排水管（柔性接口）安装 DN150			
031001001014	柔性抗震铸铁排水管（柔性接口）安装 DN200			
031001001015	柔性抗震铸铁排水管（柔性接口）安装 DN250			
031001001016	柔性抗震铸铁排水管（柔性接口）安装 DN300			
031001001017	铸铁直通雨水管（卡箍式连接）安装 DN100			
031001001018	铸铁直通雨水管（卡箍式连接）安装 DN125			
031001001019	铸铁直通雨水管（卡箍式连接）安装 DN150			
031001001020	铸铁直通雨水管（卡箍式连接）安装 DN200			
031001001021	柔性抗震铸铁直通雨水管（柔性接口）安装 DN100			
031001001022	柔性抗震铸铁直通雨水管（柔性接口）安装 DN125			
031001001023	柔性抗震铸铁直通雨水管（柔性接口）安装 DN150			
031001001024	柔性抗震铸铁直通雨水管（柔性接口）安装 DN200			
031001002001	排水镀锌钢管（法兰连接）安装 DN65			
031001002002	排水镀锌钢管（法兰连接）安装 DN80			
031001002003	排水镀锌钢管（法兰连接）安装 DN100			
031001002004	排水镀锌钢管（法兰连接）安装 DN125			
031001002005	排水镀锌钢管（法兰连接）安装 DN150			
031001002006	排水镀锌钢管（法兰连接）安装 DN200			

自治区住房城乡建设厅信息公开 测试专用

项目编码	项目名称及项目特征	计量单位	工程量计算规则	工作内容
031001002007	空调水镀锌钢管（螺纹连接）安装 DN20	m	按设计图示管道中心线以长度计算	1.预留孔洞 2.管道安装 3.管件安装 4.管卡制作安装 5.压力试验 6.通水、冲洗、消毒 7.警示带铺设
031001002008	空调水镀锌钢管（螺纹连接）安装 DN25			
031001002009	空调水镀锌钢管（螺纹连接）安装 DN32			
031001002010	空调水镀锌钢管（螺纹连接）安装 DN40			
031001002011	空调水镀锌钢管（螺纹连接）安装 DN50			
031001002012	空调水镀锌钢管（螺纹连接）安装 DN65			
031001002013	空调水镀锌钢管（螺纹连接）安装 DN80			
031001002014	空调水镀锌钢管（螺纹连接）安装 DN100			
031001002015	空调水镀锌钢管（法兰连接）安装 DN65			
031001002016	空调水镀锌钢管（法兰连接）安装 DN80			
031001002017	空调水镀锌钢管（法兰连接）安装 DN100			
031001002018	空调水镀锌钢管（法兰连接）安装 DN125			
031001002019	空调水镀锌钢管（法兰连接）安装 DN150			
031001002020	空调水镀锌钢管（法兰连接）安装 DN200			
031001002021	空调水镀锌钢管（法兰连接）安装 DN250			
031001002022	空调水镀锌钢管（法兰连接）安装 DN300			
031001002023	空调水镀锌钢管（沟槽连接）安装 DN80			
031001002024	空调水镀锌钢管（沟槽连接）安装 DN100			
031001002025	空调水镀锌钢管（沟槽连接）安装 DN125			
031001002026	空调水镀锌钢管（沟槽连接）安装 DN150			
031001002027	空调水镀锌钢管（沟槽连接）安装 DN200			
031001002028	空调水镀锌钢管（沟槽连接）安装 DN250			
031001002029	空调水镀锌钢管（沟槽连接）安装 DN300			
031001003001	空调水无缝钢管（焊接连接）安装 DN100			
031001003002	空调水无缝钢管（焊接连接）安装 DN125			
031001003003	空调水无缝钢管（焊接连接）安装 DN150			
031001003004	空调水无缝钢管（焊接连接）安装 DN200			
031001003005	空调水无缝钢管（焊接连接）安装 DN250			
031001003006	空调水无缝钢管（焊接连接）安装 DN300			
031001004001	空调水焊接钢管（焊接连接）安装 DN100			
031001004002	空调水焊接钢管（焊接连接）安装 DN125			

自治区住房城乡建设厅信息公开
浏览专用

项目编码	项目名称及项目特征	计量单位	工程量计算规则	工作内容
031001004003	空调水焊接钢管（焊接连接）安装 DN150	m	按设计图示管道中心线以长度计算	1.预留孔洞 2.管道安装 3.管件安装 4.管卡制作安装 5.压力试验 6.通水、冲洗、消毒 7.警示带铺设
031001004004	空调水焊接钢管（焊接连接）安装 DN200			
031001004005	空调水焊接钢管（焊接连接）安装 DN250			
031001004006	空调水焊接钢管（焊接连接）安装 DN300			
031001004007	空调水焊接钢管（焊接连接）安装 DN350			
031001004008	空调水焊接钢管（焊接连接）安装 DN400			
031001004009	空调水焊接钢管（焊接连接）安装 DN450			
031001004010	空调水焊接钢管（焊接连接）安装 DN500			
031001004011	空调水焊接钢管（焊接连接）安装 DN600			
031001004012	空调水焊接钢管（焊接连接）安装 DN700			
031001004013	空调水焊接钢管（焊接连接）安装 DN800			
031001004014	空调水焊接钢管（焊接连接）安装 DN900			
031001004015	空调水焊接钢管（焊接连接）安装 DN1000			
031001004016	喷泉钢管（法兰连接）安装 DN80			
031001004017	喷泉钢管（法兰连接）安装 DN100			
031001004018	喷泉钢管（法兰连接）安装 DN125			
031001004019	喷泉钢管（法兰连接）安装 DN150			
031001004020	喷泉钢管（法兰连接）安装 DN200			
031001004021	喷泉钢管（法兰连接）安装 DN250			
031001004022	喷泉钢管（法兰连接）安装 DN300			
031001004023	喷泉钢管（法兰连接）安装 DN350			
031001004024	喷泉钢管（法兰连接）安装 DN400			
031001004025	喷泉钢管（法兰连接）安装 DN450			
031001004026	喷泉钢管（法兰连接）安装 DN500			
031001005001	给水铜管安装 DN15			
031001005002	给水铜管安装 DN20			
031001005003	给水铜管安装 DN25			
031001005004	给水铜管安装 DN32			
031001005005	给水铜管安装 DN40			
031001005006	给水铜管安装 DN50			
031001005007	给水铜管安装 DN65			
031001005008	给水铜管安装 DN80			
031001005009	给水铜管安装 DN100			

当阳市住房城乡建设厅信息公开浏览专用

项目编码	项目名称及项目特征	计量单位	工程量计算规则	工作内容
031001005010	雾森铜管安装 DN15	m	按设计图示管道中心线以长度计算	1.预留孔洞 2.管道安装 3.管件安装 4.管卡制作安装 5.压力试验 6.氮气保护、吹扫、冲洗 7.警示带铺设
031001005011	雾森铜管安装 DN20			
031001005012	雾森铜管安装 DN25			
031001005013	雾森铜管安装 DN32			
031001005014	雾森铜管安装 DN40			
031001005015	雾森铜管安装 DN50			
031001005016	雾森铜管安装 DN65			
031001005017	雾森铜管安装 DN80			
031001005018	雾森铜管安装 DN100			
031001005019	空调冷媒铜管安装 φ6.4			
031001005020	空调冷媒铜管安装 φ9.5			
031001005021	空调冷媒铜管安装 φ12.7			
031001005022	空调冷媒铜管安装 φ15.9			
031001005023	空调冷媒铜管安装 φ19.1			
031001005024	空调冷媒铜管安装 φ22.2			
031001005025	空调冷媒铜管安装 φ25.4			
031001005026	空调冷媒铜管安装 φ35			
031001005027	空调冷媒铜管安装 φ42			
031001005028	空调冷媒铜管安装 φ54.1			
031001005029	空调分歧铜管安装 φ12.7	个	按设计图示以个计算	安装
031001005030	空调分歧铜管安装 φ15.9			
031001005031	空调分歧铜管安装 φ19.1			
031001005032	空调分歧铜管安装 φ22.2			
031001005033	空调分歧铜管安装 φ25.4			
031001005034	空调分歧铜管安装 φ35			
031001005035	空调分歧铜管安装 φ42			
031001005036	空调分歧铜管安装 φ54.1			
031001005037	冷媒（制冷剂）充注	kg	按设计图示以 kg 计算	安装
031001006001	不锈钢给水管（卡压式）安装 DN15	m	按设计图示管道中心线以长度计算	1.预留孔洞 2.管道安装 3.管件安装 4.管卡制作安装 5.压力试验 6.通水、冲洗、消毒 7.警示带铺设
031001006002	不锈钢给水管（卡压式）安装 DN20			
031001006003	不锈钢给水管（卡压式）安装 DN25			
031001006004	不锈钢给水管（卡压式）安装 DN32			
031001006005	不锈钢给水管（卡压式）安装 DN40			

吕梁市住房城乡建设厅信息公开
浏览专用

项目编码	项目名称及项目特征	计量单位	工程量计算规则	工作内容
031001006006	不锈钢给水管（卡压式）安装 DN50	m	按设计图示管道中心线以长度计算	1.预留孔洞 2.管道安装 3.管件安装 4.管卡制作安装 5.压力试验 6.通水、冲洗、消毒 7.警示带铺设
031001006007	不锈钢给水管（卡压式）安装 DN65			
031001006008	不锈钢给水管（卡压式）安装 DN80			
031001006009	不锈钢给水管（卡压式）安装 DN100			
031001006010	不锈钢给水管（氩弧焊接）安装 DN50			
031001006011	不锈钢给水管（氩弧焊接）安装 DN65			
031001006012	不锈钢给水管（氩弧焊接）安装 DN80			
031001006013	不锈钢给水管（氩弧焊接）安装 DN100			
031001006014	不锈钢给水管（氩弧焊接）安装 DN125			
031001006015	不锈钢给水管（氩弧焊接）安装 DN150			
031001006016	不锈钢给水管（螺纹连接） 安装 DN15			
031001006017	不锈钢给水管（螺纹连接）安装 DN20			
031001006018	不锈钢给水管（螺纹连接）安装 DN25			
031001006019	不锈钢给水管（螺纹连接）安装 DN32			
031001006020	不锈钢给水管（螺纹连接）安装 DN40			
031001006021	不锈钢给水管（螺纹连接）安装 DN50			
031001006022	喷泉不锈钢管（法兰连接）安装 DN50			
031001006023	喷泉不锈钢管（法兰连接）安装 DN65			
031001006024	喷泉不锈钢管（法兰连接）安装 DN80			
031001006025	喷泉不锈钢管（法兰连接）安装 DN100			
031001006026	喷泉不锈钢管（法兰连接）安装 DN125			
031001006027	喷泉不锈钢管（法兰连接）安装 DN150			
031001007001	铝塑复合给水管（卡箍式、卡套式连接）安装 DN15			
031001007002	铝塑复合给水管（卡箍式、卡套式连接）安装 DN20			
031001007003	铝塑复合给水管（卡箍式、卡套式连接）安装 DN25			
031001007004	铝塑复合给水管（卡箍式、卡套式连接）安装 DN32			
031001007005	铝塑复合给水管（卡箍式、卡套式连接）安装 DN40			
031001007006	铝塑复合给水管（卡箍式、卡套式连接）安装 DN50			
031001007007	铝塑复合给水管（卡箍式、卡套式连接）安装 DN65			
031001007008	铝合金衬塑给水管（热熔连接）安装 DN15			
031001007009	铝合金衬塑给水管（热熔连接）安装 DN20			

自治区住房城乡建设厅信息公开
浏览专用

项目编码	项目名称及项目特征	计量单位	工程量计算规则	工作内容
031001007010	铝合金衬塑给水管（热熔连接）安装 DN25	m	按设计图示管道中心线以长度计算	1.预留孔洞 2.管道安装 3.管件安装 4.管卡制作安装 5.压力试验 6.通水、冲洗、消毒 7.警示带铺设
031001007011	铝合金衬塑给水管（热熔连接）安装 DN32			
031001007012	铝合金衬塑给水管（热熔连接）安装 DN40			
031001007013	铝合金衬塑给水管（热熔连接）安装 DN50			
031001007014	铝合金衬塑给水管（热熔连接）安装 DN65			
031001007015	铝合金衬塑给水管（热熔连接）安装 DN80			
031001007016	铝合金衬塑给水管（热熔连接）安装 DN100			
031001007017	铝合金衬塑给水管（热熔连接）安装 DN125			
031001007018	铝合金衬塑给水管（热熔连接）安装 DN150			
031001007019	铝合金衬塑给水管（热熔连接）安装 DN200			
031001007020	铝合金衬塑给水管（热熔连接）安装 DN250			
031001007021	钢塑复合给水管（螺纹连接）安装 DN15			
031001007022	钢塑复合给水管（螺纹连接）安装 DN20			
031001007023	钢塑复合给水管（螺纹连接）安装 DN25			
031001007024	钢塑复合给水管（螺纹连接）安装 DN32			
031001007025	钢塑复合给水管（螺纹连接）安装 DN40			
031001007026	钢塑复合给水管（螺纹连接）安装 DN50			
031001007027	钢塑复合给水管（螺纹连接）安装 DN65			
031001007028	钢塑复合给水管（螺纹连接）安装 DN80			
031001007029	钢塑复合给水管（螺纹连接）安装 DN100			
031001007030	钢塑复合给水管（螺纹连接）安装 DN125			
031001007031	钢塑复合给水管（螺纹连接）安装 DN150			
031001007032	钢塑复合给水管（沟槽连接）安装 DN80			
031001007033	钢塑复合给水管（沟槽连接）安装 DN100			
031001007034	钢塑复合给水管（沟槽连接）安装 DN125			
031001007035	钢塑复合给水管（沟槽连接）安装 DN150			
031001007036	钢塑复合给水管（沟槽连接）安装 DN200			
031001007037	钢塑复合给水管（沟槽连接）安装 DN250			
031001007038	PSP 钢塑复合给水管（内胀式、卡压式连接）安装 DN15			
031001007039	PSP 钢塑复合给水管（内胀式、卡压式连接）安装 DN20			
031001007040	PSP 钢塑复合给水管（内胀式、卡压式连接）安装 DN25			

甘肃省住房城乡建设厅信息公开浏览专用

项目编码	项目名称及项目特征	计量单位	工程量计算规则	工作内容
031001007041	PSP 钢塑复合给水管（内胀式、卡压式连接）安装 DN32	m	按设计图示管道中心线以长度计算	1.预留孔洞 2.管道安装 3.管件安装 4.管卡制作安装 5.压力试验 6.通水、冲洗、消毒 7.警示带铺设
031001007042	PSP 钢塑复合给水管（内胀式、卡压式连接）安装 DN40			
031001007043	PSP 钢塑复合给水管（内胀式、卡压式连接）安装 DN50			
031001007044	PSP 钢塑复合给水管（内胀式、卡压式连接）安装 DN65			
031001007045	PSP 钢塑复合给水管（内胀式、卡压式连接）安装 DN80			
031001007046	PSP 钢塑复合给水管（内胀式、卡压式连接）安装 DN100			
031001007047	PSP 钢塑复合给水管（内胀式、卡压式连接）安装 DN125			
031001007048	PSP 钢塑复合给水管（内胀式、卡压式连接）安装 DN150			
031001008001	PVC-U 塑料给水管（粘接连接）安装 dn20			
031001008002	PVC-U 塑料给水管（粘接连接）安装 dn25			
031001008003	PVC-U 塑料给水管（粘接连接）安装 dn32			
031001008004	PVC-U 塑料给水管（粘接连接）安装 dn40			
031001008005	PVC-U 塑料给水管（粘接连接）安装 dn50			
031001008006	PVC-U 塑料给水管（粘接连接）安装 dn63			
031001008007	PVC-U 塑料给水管（粘接连接）安装 dn75			
031001008008	PVC-U 塑料给水管（粘接连接） 安装 dn90			
031001008009	PVC-U 塑料给水管（粘接连接） 安装 dn110			
031001008010	PVC-U 塑料给水管（粘接连接） 安装 dn160			
031001008011	PVC-U 塑料给水管（粘接连接） 安装 dn200			
031001008012	□PP-R□PE 塑料给水管(热熔连接)安装 dn20			
031001008013	□PP-R□PE 塑料给水管（热熔连接）安装 dn25			
031001008014	□PP-R□PE 塑料给水管（热熔连接） 安装 dn32			
031001008015	□PP-R□PE 塑料给水管（热熔连接） 安装 dn40			
031001008016	□PP-R□PE 塑料给水管（热熔连接） 安装 dn50			
031001008017	□PP-R□PE 塑料给水管(热熔连接)安装 dn63			
031001008018	□PP-R□PE 塑料给水管（热熔连接） 安装 dn75			
031001008019	□PP-R□PE 塑料给水管（热熔连接） 安装 dn90			
031001008020	□PP-R□PE 塑料给水管（热熔连接） 安装 dn110			

自治区住房城乡建设厅信息公开 测试专用

项目编码	项目名称及项目特征	计量单位	工程量计算规则	工作内容
031001008021	□PP-R□PE 塑料给水管（热熔连接）安装 dn160	m	按设计图示管道中心线以长度计算	1.预留孔洞 2.管道安装 3.管件安装 4.管卡制作安装 5.压力试验 6.通水、冲洗、消毒 7.警示带铺设
031001008022	□PP-R□PE 塑料给水管（热熔连接）安装 dn200			
031001008023	□PP-R□PE 塑料给水管（热熔连接） 安装 dn250			
031001008024	滴灌塑料给水管安装			
031001008025	□PP-R□PE 喷灌塑料给水管（热熔连接）安装 dn25			
031001008026	□PP-R□PE 喷灌塑料给水管（热熔连接）安装 dn32			
031001008027	□PP-R□PE 喷灌塑料给水管（热熔连接）安装 dn40			
031001008028	□PP-R□PE 喷灌塑料给水管（热熔连接）安装 dn50			
031001008029	□PP-R□PE 喷灌塑料给水管（热熔连接）安装 dn63			
031001008030	□PP-R□PE 喷灌塑料给水管（热熔连接）安装 dn75			
031001008031	□PP-R□PE 喷灌塑料给水管（热熔连接）安装 dn90			
031001008032	□PP-R□PE 喷灌塑料给水管（热熔连接）安装 dn110			
031001008033	□PP-R□PE 喷灌塑料给水管（热熔连接）安装 dn160			
031001008034	□PP-R□PE 塑料给水管（电熔连接）安装 dn20			
031001008035	□PP-R□PE 塑料给水管（电熔连接）安装 dn25			
031001008036	□PP-R□PE 塑料给水管（电熔连接）安装 dn32			
031001008037	□PP-R□PE 塑料给水管（电熔连接）安装 dn40			
031001008038	□PP-R□PE 塑料给水管（电熔连接）安装 dn50			
031001008039	□PP-R□PE 塑料给水管（电熔连接）安装 dn63			
031001008040	□PP-R□PE 塑料给水管（电熔连接）安装 dn75			
031001008041	□PP-R□PE 塑料给水管（电熔连接）安装 dn90			
031001008042	□PP-R□PE 塑料给水管（电熔连接） 安装 dn110			
031001008043	□PP-R□PE 塑料给水管（电熔连接）安装 dn160			
031001008044	□PP-R□PE 塑料给水管（电熔连接）安装 dn200			
031001008045	□PP-R□PE 塑料给水管（电熔连接）安装 dn250			
031001008046	PP-R 稳态给水管（热熔连接）安装 dn20			
031001008047	PP-R 稳态给水管（热熔连接）安装 dn25			

自治区住房城乡建设厅信息公开 浏览专用

项目编码	项目名称及项目特征	计量单位	工程量计算规则	工作内容
031001008048	PP-R 稳态给水管（热熔连接）安装 dn32	m	按设计图示管道中心线以长度计算	1.预留孔洞 2.管道安装 3.管件安装 4.管卡制作安装 5.压力试验 6.通水、冲洗、消毒 7.警示带铺设
031001008049	PP-R 稳态给水管（热熔连接）安装 dn40			
031001008050	PP-R 稳态给水管（热熔连接）安装 dn50			
031001008051	PP-R 稳态给水管（热熔连接）安装 dn63			
031001008052	PP-R 稳态给水管（热熔连接）安装 dn75			
031001008053	PP-R 稳态给水管（热熔连接）安装 dn90			
031001008054	PP-R 稳态给水管（热熔连接）安装 dn110			
031001008055	PP-R 稳态给水管（热熔连接）安装 dn160			
031001008056	PP-R 稳态给水管（热熔连接）安装 dn200			
031001008057	PP-R 稳态给水管（热熔连接）安装 dn250			
031001008058	PVC-U 承插塑料排水管（粘接连接）安装 dn50	m	按设计图示管道中心线以长度计算	1.预留、封堵孔洞 2.管道安装 3.管件安装 4.管卡制作安装 5.灌水试验、通球试验 6.警示带铺设
031001008059	PVC-U 承插塑料排水管（粘接连接）安装 dn75			
031001008060	PVC-U 承插塑料排水管（粘接连接）安装 dn110			
031001008061	PVC-U 承插塑料排水管（粘接连接）安装 dn160			
031001008062	PVC-U 承插塑料排水管（粘接连接）安装 dn200			
031001008063	PVC-U 承插塑料排水管（粘接连接）安装 dn250			
031001008064	PVC-U 承插塑料排水管（粘接连接）安装 dn300			
031001008065	PVC-U 塑料排（雨）水通气立管（粘接连接）安装 dn50			
031001008066	PVC-U 塑料排（雨）水通气立管（粘接连接）安装 dn75			
031001008067	PVC-U 塑料排（雨）水通气立管（粘接连接）安装 dn110			
031001008068	PVC-U 塑料排（雨）水通气立管（粘接连接）安装 dn160			
031001008069	PVC-U 塑料排（雨）水通气立管（粘接连接）安装 dn200			
031001008070	PVC-U 硬聚氯乙烯螺旋排水管（螺母挤压密封圈连接）安装 dn110			
031001008071	PVC-U 硬聚氯乙烯螺旋排水管（螺母挤压密封圈连接）安装 dn160			
031001008072	PVC-U 硬聚氯乙烯螺旋排水管（螺母挤压密封圈连接）安装 dn200			
031001008073	PVC-U 硬聚氯乙烯螺旋排水管（螺母挤压密封圈连接）安装 dn250			
031001008074	过阳台 PVC-U 承插塑料雨水管、空调排水管（粘接连接）安装 dn20			

自治区住房和城乡建设厅信息公开浏览专用

项目编码	项目名称及项目特征	计量单位	工程量计算规则	工作内容
031001008075	过阳台 PVC-U 承插塑料雨水管、空调排水管（粘接连接）安装 dn25	m	按设计图示管道中心线以长度计算	1.预留、封堵孔洞 2.管道安装 3.管件安装 4.管卡制作安装 5.灌水试验、通球试验 6.警示带铺设
031001008076	过阳台 PVC-U 承插塑料雨水管、空调排水管（粘接连接）安装 dn32			
031001008077	过阳台 PVC-U 承插塑料雨水管、空调排水管（粘接连接）安装 dn40			
031001008078	过阳台 PVC-U 承插塑料雨水管、空调排水管（粘接连接）安装 dn50			
031001008079	过阳台 PVC-U 承插塑料雨水管、空调排水管（粘接连接）安装 dn75			
031001008080	过阳台 PVC-U 承插塑料雨水管、空调排水管（粘接连接）安装 dn110			
031001008081	过阳台 PVC-U 承插塑料雨水管、空调排水管（粘接连接）安装 dn160			
031001008082	过阳台 PVC-U 承插塑料雨水管、空调排水管（粘接连接）安装 dn200			
031001008083	PVC-U 塑料直通雨水管（粘接连接）安装 dn50			
031001008084	PVC-U 塑料直通雨水管（粘接连接）安装 dn75			
031001008085	PVC-U 塑料直通雨水管（粘接连接）安装 dn110			
031001008086	PVC-U 塑料直通雨水管（粘接连接）安装 dn160			
031001008087	PVC-U 塑料直通雨水管（粘接连接）安装 dn200			
031001008088	HDPE 塑料排水管（卡箍式连接） 安装 dn50			
031001008089	HDPE 塑料排水管（卡箍式连接） 安装 dn75			
031001008090	HDPE 塑料排水管（卡箍式连接） 安装 dn110			
031001008091	HDPE 塑料排水管（卡箍式连接）安装 dn160			
031001008092	HDPE 塑料排水管（卡箍式连接） 安装 dn200			
031001008093	HDPE 塑料排水管（卡箍式连接） 安装 dn250			
031001008094	HDPE 塑料排水管（卡箍式连接） 安装 dn300			
031001008095	HDPE 虹吸塑料雨水管（热熔连接）安装 dn75			
031001008096	HDPE 虹吸塑料雨水管（热熔连接）安装 dn110			
031001008097	HDPE 虹吸塑料雨水管（热熔连接）安装 dn125			
031001008098	HDPE 虹吸塑料雨水管（热熔连接）安装 dn160			
031001008099	HDPE 虹吸塑料雨水管（热熔连接）安装 dn200			
031001008100	HDPE 虹吸塑料雨水管（热熔连接）安装 dn250			
031001008101	HDPE 虹吸塑料雨水管（热熔连接）安装 dn315			
031001009001	成品地沟	m	按设计图示中心线以长度计算	安装
031001010001	室外管道碰头	处	按设计图示以处计算	1.安装 2.防腐 3.接口处绝热及保护层

吕梁住房和城乡建设厅信息公开 测试专用

项目编码	项目名称及项目特征	计量单位	工程量计算规则	工作内容
031001011001	塑料阻火圈安装 DN50	个	按设计图示以个计算	安装
031001011002	塑料阻火圈安装 DN75			
031001011003	塑料阻火圈安装 DN100			
031001011004	塑料阻火圈安装 DN150			
031001011005	不锈钢阻火圈安装 DN50			
031001011006	不锈钢阻火圈安装 DN75			
031001011007	不锈钢阻火圈安装 DN100			
031001011008	不锈钢阻火圈安装 DN150			
031001011009	铁壳阻火圈安装 DN50			
031001011010	铁壳阻火圈安装 DN75			
031001011011	铁壳阻火圈安装 DN100			
031001011012	铁壳阻火圈安装 DN150			
031001012001	止水节安装 DN50			
031001012002	止水节安装 DN75			
031001012003	止水节安装 DN100			
031001012004	止水节安装 DN150			
031001012005	止水节安装 DN200			
031001012006	止水节安装 DN250			
031001012007	防水接漏器安装 DN50			
031001012008	防水接漏器安装 DN75			
031001012009	防水接漏器安装 DN100			
031001012010	防水接漏器安装 DN150			
031001012011	防水接漏器安装 DN200			
031001012012	防水接漏器安装 DN250			

昌邑住房城乡建设厅信息公开
浏览专用

5.10.2 管道附件

管道附件工程量清单项目设置、项目特征描述的内容、计量单位及工程量计算规则，应按表 5.10.2 的规定执行。

表 5.10.2 管道附件（编码：031002）

项目编码	项目名称及项目特征	计量单位	工程量计算规则	工作内容
031002001001	螺纹阀门 DN15 □闸阀□截止阀	个	按设计图示以个计算	1.阀门连接 2.水压试验
031002001002	螺纹阀门 DN20 □闸阀□截止阀			
031002001003	螺纹阀门 DN25 □闸阀□截止阀			
031002001004	螺纹阀门 DN32 □闸阀□截止阀			
031002001005	螺纹阀门 DN40 □闸阀□截止阀			
031002001006	螺纹阀门 DN50 □闸阀□截止阀			
031002001007	螺纹阀门 DN65 □闸阀□截止阀			
031002001008	螺纹阀门 DN80 □闸阀□截止阀			
031002001009	螺纹阀门 DN100□闸阀□截止阀			
031002001010	螺纹浮球阀 DN15			
031002001011	螺纹浮球阀 DN20			
031002001012	螺纹浮球阀 DN25			
031002001013	螺纹浮球阀 DN32			
031002001014	螺纹浮球阀 DN40			
031002001015	螺纹浮球阀 DN50			
031002001016	螺纹浮球阀 DN65			
031002001017	螺纹浮球阀 DN80			
031002001018	螺纹浮球阀 DN100			
031002001019	法兰浮球阀 DN32			
031002001020	法兰浮球阀 DN40			
031002001021	法兰浮球阀 DN50			
031002001022	法兰浮球阀 DN65			
031002001023	法兰浮球阀 DN80			
031002001024	法兰浮球阀 DN100			
031002001025	法兰浮球阀 DN125			
031002001026	法兰浮球阀 DN150			
031002001027	焊接法兰阀安装 DN32 □闸阀 □止回阀			
031002001028	焊接法兰阀安装 DN40 □闸阀 □止回阀			
031002001029	焊接法兰阀安装 DN50 □闸阀 □止回阀			
031002001030	焊接法兰阀安装 DN65 □闸阀 □止回阀			
031002001031	焊接法兰阀安装 DN80 □闸阀 □止回阀			

昌吉州住房城乡建设厅信息公开 浏览专用

项目编码	项目名称及项目特征	计量单位	工程量计算规则	工作内容
031002001032	焊接法兰阀安装 DN100 □闸阀 □止回阀	个	按设计图示以个计算	1.阀门连接 2.水压试验
031002001033	焊接法兰阀安装 DN125 □闸阀 □止回阀			
031002001034	焊接法兰阀安装 DN150 □闸阀 □止回阀			
031002001035	焊接法兰阀安装 DN200 □闸阀 □止回阀			
031002001036	焊接法兰阀安装 DN250 □闸阀 □止回阀			
031002001037	焊接法兰阀安装 DN300 □闸阀 □止回阀			
031002001038	焊接法兰阀安装 DN350 □闸阀 □止回阀			
031002001039	焊接法兰阀安装 DN400 □闸阀 □止回阀			
031002001040	法兰液压式水位控制阀 DN50			
031002001041	法兰液压式水位控制阀 DN65			
031002001042	法兰液压式水位控制阀 DN80			
031002001043	法兰液压式水位控制阀 DN100			
031002001044	法兰液压式水位控制阀 DN125			
031002001045	法兰液压式水位控制阀 DN150			
031002001046	法兰液压式水位控制阀 DN200			
031002001047	焊接不锈钢法兰阀安装 DN32 □闸阀 □止回阀			
031002001048	焊接不锈钢法兰阀安装 DN40 □闸阀 □止回阀			
031002001049	焊接不锈钢法兰阀安装 DN50 □闸阀 □止回阀			
031002001050	焊接不锈钢法兰阀安装 DN65 □闸阀 □止回阀			
031002001051	焊接不锈钢法兰阀安装 DN80 □闸阀 □止回阀			
031002001052	焊接不锈钢法兰阀安装 DN100 □闸阀 □止回阀			
031002001053	沟槽阀门安装 DN50			
031002001054	沟槽阀门安装 DN65			
031002001055	沟槽阀门安装 DN80			
031002001056	沟槽阀门安装 DN100			
031002001057	沟槽阀门安装 DN125			
031002001058	沟槽阀门安装 DN150			
031002001059	沟槽阀门安装 DN200			
031002001060	自动排气阀 DN15			
031002001061	自动排气阀 DN20			
031002001062	自动排气阀 DN25			
031002001063	手动放风阀 DN10			

昌乐区住房城乡建设厅信息公开
浏览专用

项目编码	项目名称及项目特征	计量单位	工程量计算规则	工作内容
031002002001	法兰阀（带短管甲乙）石棉水泥接口 DN80	个	按设计图示以个计算	1.阀门连接 2.水压试验
031002002002	法兰阀（带短管甲乙）石棉水泥接口 DN100			
031002002003	法兰阀（带短管甲乙）石棉水泥接口 DN125			
031002002004	法兰阀（带短管甲乙）石棉水泥接口 DN150			
031002002005	法兰阀（带短管甲乙）石棉水泥接口 DN200			
031002002006	法兰阀（带短管甲乙）石棉水泥接口 DN250			
031002002007	法兰阀（带短管甲乙）石棉水泥接口 DN300			
031002002008	法兰阀（带短管甲乙）石棉水泥接口 DN350			
031002002009	法兰阀（带短管甲乙）石棉水泥接口 DN400			
031002002010	法兰阀（带短管甲乙）石棉水泥接口 DN450			
031002002011	法兰阀（带短管甲乙）石棉水泥接口 DN500			
031002003001	塑料阀门（粘接） DN20 □闸阀 □截止阀			
031002003002	塑料阀门（粘接） DN25 □闸阀 □截止阀			
031002003003	塑料阀门（粘接） DN32 □闸阀 □截止阀			
031002003004	塑料阀门（粘接） DN40 □闸阀 □截止阀			
031002003005	塑料阀门（粘接） DN50 □闸阀 □截止阀			
031002003006	塑料阀门（粘接） DN65 □闸阀 □截止阀			
031002003007	塑料阀门（粘接） DN80 □闸阀 □截止阀			
031002003008	塑料阀门（粘接） DN100 □闸阀 □截止阀			
031002003009	塑料阀门（粘接） DN125 □闸阀 □截止阀			
031002003010	塑料阀门（粘接） DN150 □闸阀 □截止阀			
031002003011	塑料阀门（粘接） DN200 □闸阀 □截止阀			
031002003012	塑料阀门（热熔连接）DN20 □闸阀 □截止阀			
031002003013	塑料阀门（热熔连接）DN25 □闸阀 □截止阀			
031002003014	塑料阀门（热熔连接）DN32 □闸阀 □截止阀			
031002003015	塑料阀门（热熔连接）DN40 □闸阀 □截止阀			
031002003016	塑料阀门（热熔连接）DN50 □闸阀 □截止阀			
031002003017	塑料阀门（热熔连接）DN65 □闸阀 □截止阀			
031002003018	塑料阀门（热熔连接）DN80 □闸阀 □截止阀			
031002003019	塑料阀门（热熔连接）DN100□闸阀□ 截止阀			
031002004001	减压器（螺纹连接） DN20	组	按设计图示数量计算	1.组装 2.水压试验
031002004002	减压器（螺纹连接） DN25			
031002004003	减压器（螺纹连接） DN32			

甘肃住房城乡建设厅信息公开 评标专用

项目编码	项目名称及项目特征	计量单位	工程量计算规则	工作内容
031002004004	减压器（螺纹连接） DN40	组	按设计图示数量计算	1.组装 2.水压试验
031002004005	减压器（螺纹连接） DN50			
031002004006	减压器（螺纹连接） DN65			
031002004007	减压器（焊接） DN20			
031002004008	减压器（焊接） DN25			
031002004009	减压器（焊接） DN32			
031002004010	减压器（焊接） DN40			
031002004011	减压器（焊接） DN50			
031002004012	减压器（焊接） DN65			
031002004013	减压器（焊接） DN80			
031002004014	减压器（焊接） DN100			
031002005001	疏水器（螺纹连接） DN20			
031002005002	疏水器（螺纹连接） DN25			
031002005003	疏水器（螺纹连接） DN32			
031002005004	疏水器（螺纹连接） DN40			
031002005005	疏水器（螺纹连接） DN50			
031002005006	疏水器（焊接连接） DN20			
031002005007	疏水器（焊接连接） DN25			
031002005008	疏水器（焊接连接） DN32			
031002005009	疏水器（焊接连接） DN40			
031002005010	疏水器（焊接连接） DN50			
031002005011	疏水器（焊接连接） DN65			
031002005012	疏水器（焊接连接） DN80			
031002005013	疏水器（焊接连接） DN100			
031002006001	除污器 （螺纹连接） DN50			
031002006002	除污器 （螺纹连接） DN65			
031002006003	除污器 （螺纹连接） DN80			
031002006004	除污器 （法兰连接） DN100			
031002006005	除污器 （法兰连接） DN125			
031002006006	除污器 （法兰连接） DN150			
031002006007	除污器 （法兰连接） DN200			
031002006008	除污器 （沟槽连接） DN100			
031002006009	除污器 （沟槽连接） DN125			

吉林省住房城乡建设厅信息公开
浏览专用

项目编码	项目名称及项目特征	计量单位	工程量计算规则	工作内容
031002006010	除污器 （沟槽连接） DN150	组	按设计图示数量计算	1.组装 2.水压试验
031002006011	除污器 （沟槽连接） DN200			
031002006012	过滤器 （螺纹连接） DN50			
031002006013	过滤器 （螺纹连接） DN65			
031002006014	过滤器 （螺纹连接） DN80			
031002006015	过滤器 （法兰连接） DN100			
031002006016	过滤器（法兰连接） DN125			
031002006017	过滤器（法兰连接） DN150			
031002006018	过滤器（法兰连接） DN200			
031002006019	过滤器 （沟槽连接） DN100			
031002006020	过滤器（沟槽连接） DN125			
031002006021	过滤器（沟槽连接） DN150			
031002006022	过滤器（沟槽连接） DN200			
031002007001	螺纹连接法兰式套筒伸缩器安装 DN25	个	按设计图示数量计算	1.安装 2.水压试验
031002007002	螺纹连接法兰式套筒伸缩器安装 DN32			
031002007003	螺纹连接法兰式套筒伸缩器安装 DN40			
031002007004	螺纹连接法兰式套筒伸缩器安装 DN50			
031002007005	焊接法兰式套筒伸缩器安装 DN50			
031002007006	焊接法兰式套筒伸缩器安装 DN65			
031002007007	焊接法兰式套筒伸缩器安装 DN80			
031002007008	焊接法兰式套筒伸缩器安装 DN100			
031002007009	焊接法兰式套筒伸缩器安装 DN125			
031002007010	焊接法兰式套筒伸缩器安装 DN150			
031002007011	焊接法兰式套筒伸缩器安装 DN200			
031002007012	焊接法兰式套筒伸缩器安装 DN300			
031002007013	焊接法兰式套筒伸缩器安装 DN400			
031002007014	焊接法兰式套筒伸缩器安装 DN500			
031002008001	可曲挠橡胶接头安装（螺纹连接） DN20			
031002008002	可曲挠橡胶接头安装（螺纹连接） DN25			
031002008003	可曲挠橡胶接头安装（螺纹连接） DN32			
031002008004	可曲挠橡胶接头安装（螺纹连接） DN40			
031002008005	可曲挠橡胶接头安装（螺纹连接） DN50			
031002008006	可曲挠橡胶接头安装（螺纹连接） DN65			

吉林省住房和城乡建设厅信息公开浏览专用

项目编码	项目名称及项目特征	计量单位	工程量计算规则	工作内容
031002008007	可曲挠橡胶接头安装（法兰连接） DN40	个	按设计图示数量计算	1.安装 2.水压试验
031002008008	可曲挠橡胶接头安装（法兰连接） DN50			
031002008009	可曲挠橡胶接头安装（法兰连接） DN65			
031002008010	可曲挠橡胶接头安装（法兰连接） DN80			
031002008011	可曲挠橡胶接头安装（法兰连接） DN100			
031002008012	可曲挠橡胶接头安装（法兰连接） DN125			
031002008013	可曲挠橡胶接头安装（法兰连接） DN150			
031002008014	可曲挠橡胶接头安装（法兰连接） DN200			
031002008015	可曲挠橡胶接头安装（法兰连接） DN250			
031002008016	可曲挠橡胶接头安装（法兰连接） DN300			
031002008017	可曲挠橡胶接头安装（法兰连接） DN350			
031002008018	可曲挠橡胶接头安装（法兰连接） DN400			
031002008019	可曲挠橡胶异径管道接头			
031002009001	倒流防止器（螺纹连接）DN50	套	按设计图示数量计算	1.安装 2.水压试验 3.电气接线
031002009002	倒流防止器（螺纹连接）DN65			
031002009003	倒流防止器（螺纹连接）DN80			
031002009004	倒流防止器（螺纹连接）DN100			
031002009005	倒流防止器（法兰连接）DN50			
031002009006	倒流防止器（法兰连接）DN65			
031002009007	倒流防止器（法兰连接）DN80			
031002009008	倒流防止器（法兰连接）DN100			
031002009009	倒流防止器（法兰连接）DN125			
031002009010	倒流防止器（法兰连接）DN150			
031002009011	倒流防止器（法兰连接）DN200			
031002009012	倒流防止器（法兰连接）DN250			
031002009013	倒流防止器（法兰连接）DN300			
031002009014	倒流防止器（沟槽连接）DN65			
031002009015	倒流防止器（沟槽连接）DN80			
031002009016	倒流防止器（沟槽连接）DN100			
031002009017	倒流防止器（沟槽连接）DN125			
031002009018	倒流防止器（沟槽连接）DN150			
031002009019	倒流防止器（沟槽连接）DN200			
031002009020	倒流防止器（沟槽连接）DN250			

昌宁县住房城乡建设厅信息公开
浏览专用

项目编码	项目名称及项目特征	计量单位	工程量计算规则	工作内容
031002009021	倒流防止器（沟槽连接）DN300	套	按设计图示数量计算	1.安装 2.水压试验
031002010001	螺纹水表 DN15	组	按设计图示数量计算	1.组装 2.水压试验
031002010002	螺纹水表 DN20			
031002010003	螺纹水表 DN25			
031002010004	螺纹水表 DN32			
031002010005	螺纹水表 DN40			
031002010006	螺纹水表 DN50			
031002010007	螺纹水表 DN65			
031002010008	螺纹水表 DN80			
031002010009	螺纹水表 DN100			
031002010010	螺纹水表 DN125			
031002010011	螺纹水表 DN150			
031002010012	焊接法兰水表 DN50	个	按设计图示以个计算	1.安装 2.水压试验
031002010013	焊接法兰水表 DN65			
031002010014	焊接法兰水表 DN80			
031002010015	焊接法兰水表 DN100			
031002010016	焊接法兰水表 DN125			
031002010017	焊接法兰水表 DN150			
031002010018	焊接法兰水表 DN200			
031002010019	焊接法兰水表 DN250			
031002010020	焊接法兰水表 DN300			
031002011001	整体式电磁热量表（螺纹法兰连接）DN15	组	按设计图示数量计算	1.本体安装 2.水压试验
031002011002	整体式电磁热量表（螺纹法兰连接）DN20			
031002011003	整体式电磁热量表（螺纹法兰连接）DN25			
031002011004	整体式电磁热量表（螺纹法兰连接）DN32			
031002011005	整体式电磁热量表（螺纹法兰连接）DN40			
031002011006	整体式电磁热量表（法兰连接）DN50			
031002011007	整体式电磁热量表（法兰连接）DN65			
031002011008	整体式电磁热量表（法兰连接）DN80			
031002011009	整体式电磁热量表（法兰连接） DN100			

已浙江住房城乡建设厅信息公开
浏览专用

项目编码	项目名称及项目特征	计量单位	工程量计算规则	工作内容
031002012001	消能装置安装 DN50	个	按设计图示以个计算	安装
031002012002	消能装置安装 DN70			
031002012003	消能装置安装 DN100			
031002012004	消能装置安装 DN150			
031002012005	消能装置安装 DN200			
031002012006	消能装置安装 DN250			
031002013001	浮标液面计 FQ-II 型安装	组	按设计图示数量计算	安装
031002014001	水塔浮漂水位标尺一	套	按设计图示数量计算	安装
031002014002	水塔浮漂水位标尺二			
031002014003	水池浮漂水位标尺一			
031002014004	水池浮漂水位标尺二			
031002014005	水池浮漂水位标尺三			
031002015001	水锤消除器	个	按设计图示数量计算	安装
031002016001	住宅嵌墙水表箱安装 SBX-1（320×560× 170cm）			
031002016002	住宅嵌墙水表箱安装 SBX-1（460×560× 170cm）			
031002016003	住宅嵌墙水表箱安装 SBX-1（600×560× 170cm）			
031002016004	住宅嵌墙水表箱安装 SBX-1（740×560× 170cm）			

5.10.3 卫生器具

卫生器具工程量清单项目设置、项目特征描述的内容、计量单位及工程量计算规则，应按表5.10.3的规定执行。

表5.10.3 卫生器具（编码：031003）

项目编码	项目名称及项目特征	计量单位	工程量计算规则	工作内容
031003001001	浴盆 安装 冷热水	组	按设计图示数量计算	1. 器具安装 2. 附件安装 3. 打硅胶
031003001002	按摩浴盆 冷热水			
031003002001	净身盆 冷热水			
031003003001	托架式洗脸盆 冷水 □感应式 □非感应式	套	按设计图示数量计算	1. 器具安装 2. 附件安装 3. 打硅胶
031003003002	托架式洗脸盆 冷热水 □感应式 □非感应式			
031003003003	立式洗脸盆 冷水 □感应式 □非感应式			

自治区住房城乡建设厅信息公开浏览专用

项目编码	项目名称及项目特征	计量单位	工程量计算规则	工作内容
031003003004	立式洗脸盆 冷热水 □感应式 □非感应式	套	按设计图示数量计算	1. 器具安装 2. 附件安装 3. 打硅胶
031003003005	挂式洗脸盆 冷水 □感应式 □非感应式			
031003003006	挂式洗脸盆 冷热水 □感应式 □非感应式			
031003003007	台式洗脸盆 冷水 □感应式 □非感应式			
031003003008	台式洗脸盆 冷热水 □感应式 □非感应式			
031003003009	洗手盆 冷水 □感应式 □非感应式			
031003004001	洗涤盆安装 单嘴			
031003004002	洗涤盆安装 双嘴			
031003004003	洗涤盆安装 脚踏开关			
031003005001	化验盆安装 单联			
031003005002	化验盆安装 双联			
031003005003	化验盆安装 三联			
031003005004	化验盆安装 脚踏开关			
031003005005	化验盆安装 鹅颈水嘴			
031003006001	蹲式大便器安装 高水箱			
031003006002	蹲式大便器安装 低水箱			
031003006003	蹲式大便器 自闭式冲洗阀 DN20			
031003006004	蹲式大便器 自闭式冲洗阀 DN25			
031003006005	蹲式大便器 感应式冲洗阀 DN20			
031003006006	蹲式大便器 感应式冲洗阀 DN25			
031003006007	坐式大便器 带水箱			
031003006008	坐式大便器 自闭冲洗			
031003006009	坐式大便器 感应式冲洗			
031003007001	挂斗式小便器 自闭式冲洗			
031003007002	立式小便器 自闭式冲洗			
031003007003	挂斗式小便器 感应式冲洗			
031003007004	立式小便器 感应式冲洗			
031003008001	成品拖把池	套	按设计图示数量计算	安装
031003009001	烘手器	个	按设计图示数量计算	安装

昌吉州住房和城乡建设厅信息公开浏览专用

项目编码	项目名称及项目特征	计量单位	工程量计算规则	工作内容
031003010001	莲蓬喷头	套	按设计图示数量计算	1. 器具安装 2. 附件安装 3. 打硅胶
031003010002	淋浴器			
031003010003	成套淋浴房			
031003011001	淋浴间			
031003012001	桑拿浴房	套	按设计图示数量计算	1. 制作 2. 安装 3. 支架制作、安装 4. 支架除锈、刷油
031003013001	大便槽冲洗水箱制作 1#～7#	kg	按设计图示数量计算	制作
031003013002	大便槽自动冲洗水箱安装 容积≤40L	套	按设计图示数量计算	1. 安装 2. 支架制作、安装 3.支架除锈、刷油
031003013003	大便槽自动冲洗水箱安装 40L＜容积≤48L			
031003013004	大便槽自动冲洗水箱安装 48L＜容积≤ 64.4L			
031003013005	大便槽自动冲洗水箱安装 64.4L＜容积≤ 67.5L			
031003013006	大便槽自动冲洗水箱安装 67.5L＜容积≤ 81L			
031003013007	大便槽自动冲洗水箱安装 81L＜容积≤ 94.5L			
031003013008	大便槽自动冲洗水箱安装 94.5L＜容积≤ 108L			
031003013009	大便槽自动冲洗水箱安装 容积＞108L			
031003013010	小便槽冲洗水箱制作 1#～5#	kg	按设计图示数量计算	制作
031003013011	小便槽自动冲洗水箱安装 容积≤8.4L	套	按设计图示数量计算	1. 安装 2. 支架制作、安装 3.支架除锈、刷油
031003013012	小便槽自动冲洗水箱安装 8.4L＜容积≤ 10.9L			
031003013013	小便槽自动冲洗水箱安装 10.9L＜容积≤ 16.1L			
031003013014	小便槽自动冲洗水箱安装 16.1L＜容积≤ 20.7L			
031003013015	小便槽自动冲洗水箱安装 20.7L＜容积≤ 25.9L			
031003013016	小便槽自动冲洗水箱安装 容积＞25.9L			
031003014001	水龙头安装 DN15	个	按设计图示数量计算	安装
031003014002	水龙头安装 DN20			
031003014003	水龙头安装 DN25			
031003014004	排水栓（带存水弯）安装 DN32			
031003014005	排水栓（带存水弯）安装 DN40			
031003014006	排水栓（带存水弯）安装 DN50			
031003014007	排水栓（不带存水弯）安装 DN32			
031003014008	排水栓（不带存水弯）安装 DN40			

自治区住房城乡建设厅信息公开浏览专用

项目编码	项目名称及项目特征	计量单位	工程量计算规则	工作内容
031003014009	排水栓（不带存水弯）安装 DN50	个	按设计图示数量计算	安装
031003014010	排水栓（不带存水弯）安装 DN75			
031003014011	排水栓（不带存水弯）安装 DN100			
031003014012	地漏安装 DN50			
031003014013	地漏安装 DN75			
031003014014	地漏安装 DN100			
031003014015	地漏安装 DN150			
031003014016	地漏安装 DN200			
031003014017	金属防爆地漏安装 DN50			
031003014018	金属防爆地漏安装 DN75			
031003014019	金属防爆地漏安装 DN100			
031003014020	金属防爆地漏安装 DN150			
031003014021	金属防爆地漏安装 DN200			
031003014022	一般雨水斗安装 DN100			
031003014023	一般雨水斗安装 DN150			
031003014024	一般雨水斗安装 DN200			
031003014025	虹吸雨水斗安装 DN100			
031003014026	虹吸雨水斗安装 DN150			
031003014027	虹吸雨水斗安装 DN200			
031003014028	地面扫除口安装 DN50			
031003014029	地面扫除口安装 DN75			
031003014030	地面扫除口安装 DN100			
031003014031	地面扫除口安装 DN125			
031003014032	地面扫除口安装 DN150			
031003015001	小便槽冲洗镀锌管制作、安装 DN15	m	按设计图示数量计算	1.制作 2.安装
031003015002	小便槽冲洗镀锌管制作、安装 DN20			
031003015003	小便槽冲洗镀锌管制作、安装 DN25			
031003015004	小便槽冲洗塑料管制作、安装 DN15			
031003015005	小便槽冲洗塑料管制作、安装 DN20			
031003015006	小便槽冲洗塑料管制作、安装 DN25			
031003016001	蒸汽-水加热器安装 小型单管式	套	按设计图示数量计算	1.制作 2.安装
031003017001	冷、热水混合器安装 小型			
031003017002	冷、热水混合器安装 大型			

吉林省住房城乡建设厅信息公开
浏览专用

项目编码	项目名称及项目特征	计量单位	工程量计算规则	工作内容
031003018001	饮水器安装	套	按设计图示数量计算	安装
031003019001	隔油器			

5.10.4 供暖器具

供暖器具工程量清单项目设置、项目特征描述的内容、计量单位及工程量计算规则，应按表 5.10.4 的规定执行。

表 5.10.4 供暖器具（编码：031004）

项目编码	项目名称及项目特征	计量单位	工程量计算规则	工作内容
031004001001	铸铁散热器	组	按设计图示数量计算	1. 安装 2. 水压试验 3. 托架制作、安装 4. 托架除锈、刷油
031004002001	钢制散热器	组	按设计图示数量计算	1. 安装 2. 水压试验 3. 托架制作、安装 4. 托架除锈、刷油
031004003001	其他成品散热器	组	按设计图示数量计算	1. 安装 2. 水压试验 3. 托架制作、安装 4. 托架除锈、刷油
031004004001	光排管散热器	组	按设计图示排管长度计算	1. 制作、安装 2. 水压试验 3. 联管制作、安装
031004005001	暖风机	台	按设计图示数量计算	安装
031004006001	一体化预制辐射供暖（冷）板地面安装	m^2	按设计图示实铺面积计	1. 保温层及钢丝网铺设 2. 试验
031004006002	一体化预制辐射供暖（冷）板墙面安装			
031004006003	一体化预制辐射供暖（冷）板顶棚安装			
031004006004	辐射供暖供冷装置 地板辐射采暖毛细管席安装	m^2	按设计图示实铺面积计	1. 安装 2. 冲洗试压
031004006005	辐射供暖供冷装置 预制沟槽保温板地面安装	m^2	按设计图示实铺面积计	安装
031004006006	辐射供暖供冷装置 预制沟槽保温板墙面安装			
031004006007	辐射供暖供冷装置 泡沫塑料隔热板安装 厚度为 20mm	m^2	按设计图示实铺面积计	1. 安装 2. 边缝填补
031004006008	辐射供暖供冷装置 泡沫塑料隔热板安装 厚度为 30mm	m^2	按设计图示实铺面积计	1. 安装 2. 边缝填补
031004006009	辐射供暖供冷装置 泡沫塑料隔热板安装 厚度为 40mm			
031004006010	辐射供暖供冷装置 铝箔均热层隔热安装			

自治区住房城乡建设厅信息公开 浏览专用

项目编码	项目名称及项目特征	计量单位	工程量计算规则	工作内容
031004006011	辐射供暖供冷装置 边界保温带隔热安装	m^2	按设计图示实铺面积计	1. 安装 2. 边缝填补
031004006012	辐射供暖供冷装置 钢丝网隔热板安装			
031004006013	辐射供暖供冷装置 塑料管安装 DN10	m	按设计图示管道中心线以长度计算	1. 管道安装 2. 管件安装 3. 压力试验 4. 冲洗
031004006014	辐射供暖供冷装置 塑料管安装 DN15			
031004006015	辐射供暖供冷装置 塑料管安装 DN20			
031004006016	辐射供暖供冷装置 铝塑复合管安装 DN10			
031004006017	辐射供暖供冷装置 铝塑复合管安装 DN15			
031004006018	辐射供暖供冷装置 铝塑复合管安装 DN20			
031004006019	辐射供暖供冷装置 铜管安装 DN10			
031004006020	辐射供暖供冷装置 铜管安装 DN15			
031004006021	辐射供暖供冷装置 铜管安装 DN20			
031004006022	辐射供暖供冷装置 铜管安装 DN25			
031004007001	不带箱热媒集配装置安装 分支管≤2 环路	组	按设计图示数量计算	1. 安装 2. 附件安装 3. 水压试验
031004007002	不带箱热媒集配装置安装 2 环路＜分支管≤4 环路			
031004007003	不带箱热媒集配装置安装 4 环路＜分支管≤6 环路			
031004007004	不带箱热媒集配装置安装 6 环路＜分支管≤8 环路			
031004007005	不带箱热媒集配装置安装 分支管＞8 环路			
031004007006	带箱热媒集配装置安装 分支管≤2 环路			
031004007007	带箱热媒集配装置安装 2 环路＜分支管≤4 环路			
031004007008	带箱热媒集配装置安装 4 环路＜分支管≤6 环路			
031004007009	带箱热媒集配装置安装 6 环路＜分支管≤8 环路			
031004007010	带箱热媒集配装置安装 分支管＞8 环路			
031004008001	集气罐	个	按设计图示数量计算	1. 制作 2. 安装
031004009001	采暖入口装置	组	按设计图示数量计算	1. 附件安装 2. 循环管安装 3. 压力试验、冲洗
031004010001	集中式太阳能热水系统调试 （太阳能加热水箱 水重量 10t）	系统	集中式太阳能热水系统调试工程量按太阳能的加热水箱容量，以“系统”计	系统调试

自治区住房和城乡建设厅信息公开浏览专用

5.10.5 给排水设备

给排水设备工程量清单项目设置、项目特征描述的内容、计量单位及工程量计算规则，应按表 5.10.5 的规定执行。

表 5.10.5 给排水设备（编码：031005）

项目编码	项目名称及项目特征	计量单位	工程量计算规则	工作内容
031005001001	自动加压供水设备　设备容量≤50m³/h	套	按设计图示数量计算	1. 设备安装 2. 附件安装
031005001002	自动加压供水设备 50m³/h＜设备容量≤100m³/h			
031005001003	自动加压供水设备 100m³/h＜设备容量≤200m³/h			
031005001004	自动加压供水设备 200m³/h＜设备容量≤300m³/h			
031005001005	自动加压供水设备 300m³/h＜设备容量≤400m³/h			
031005001006	自动加压供水设备 设备容量＞400m³/h			
031005002001	立（卧）式增压稳压设备 罐体直径 DN800	套	按设计图示数量计算	1. 设备安装 2. 附件安装
031005002002	立（卧）式增压稳压设备 罐体直径 DN1000			
031005002003	立（卧）式增压稳压设备 罐体直径 DN1200			
031005002004	立式增压稳压设备底座制作、安装（甲型、罐体直径 800）	套	按设计图示数量计算	制作、安装
031005002005	立式增压稳压设备底座制作、安装（甲型、罐体直径 1000）			
031005002006	立式增压稳压设备底座制作、安装（甲型、罐体直径 1200）	套	按设计图示数量计算	制作、安装
031005002007	立式增压稳压设备底座制作、安装（乙型、罐体直径 800）			
031005002008	立式增压稳压设备底座制作、安装（乙型、罐体直径 1000）			
031005002009	立式增压稳压设备底座制作、安装（乙型、罐体直径 1200）			
031005002010	卧式增压稳压设备底座制作、安装（甲型、罐体直径 1000）			
031005002011	卧式增压稳压设备底座制作、安装（甲型、罐体直径 1200）			
031005002012	卧式增压稳压设备底座制作、安装（乙型、罐体直径 1000）			
031005002013	卧式增压稳压设备底座制作、安装（乙型、罐体直径 1200）			
031005003001	无负压给水设备	套	按设计图示数量计算	1. 设备安装 2. 附件安装

自治区住房城乡建设厅信息公开浏览专用

项目编码	项目名称及项目特征	计量单位	工程量计算规则	工作内容
031005004001	隔膜式气压水罐　罐体直径 DN800	台	按设计图示数量计算	1. 本体安装 2. 试压
031005004002	隔膜式气压水罐 罐体直径 DN1000			
031005004003	隔膜式气压水罐 罐体直径 DN1200			
031005004004	隔膜式气压水罐 罐体直径 DN1400			
031005005001	太阳能集热器安装 平板式	m^2	按设计图示数量计算	1. 安装 2. 附件安装
031005005002	太阳能集热器安装 全玻璃真空管			
031005006001	水源热泵机组安装 设备重量≤1t	组	按设计图示数量计算	1. 安装 2. 附件安装 3. 单机试运转
031005006002	水源热泵机组安装 1t＜设备重量≤3t			
031005006003	水源热泵机组安装 3t＜设备重量≤5t			
031005006004	水源热泵机组安装 5t＜设备重量≤8t			
031005006005	水源热泵机组安装 8t＜设备重量≤10t			
031005006006	水源热泵机组安装 10t＜设备重量≤15t			
031005006007	水源热泵机组安装 15t＜设备重量≤20t	组	按设计图示数量计算	1. 安装 2. 附件安装 3. 单机试运转
031005006008	水源热泵机组安装 设备重量＞20t			
031005006009	气源热泵机组安装 设备重量≤1t			
031005006010	气源热泵机组安装 1t＜设备重量≤3t			
031005006011	气源热泵机组安装 3t＜设备重量≤5t			
031005006012	气源热泵机组安装 5t＜设备重量≤8t			
031005006013	气源热泵机组安装 8t＜设备重量≤10t			
031005006014	气源热泵机组安装 10t＜设备重量≤15t			
031005006015	气源热泵机组安装 15t＜设备重量≤20t			
031005006016	气源热泵机组安装 设备重量＞20t			
031005007001	除砂器 水处理量：___（m^3/h）	台	按设计图示数量计算	1. 设备及附件安装 2. 接管
031005008001	水处理器			
031005009001	超声波灭藻设备			1. 设备及附件安装 2. 接管 3. 调试
031005010001	水箱自洁器安装			1. 设备及附件安装 2. 接管
031005011001	水质净化器			
031005012001	紫外线杀菌器安装 进口管 DN80			1. 设备及附件安装 2. 接管 3. 水压试验
031005012002	紫外线杀菌器安装 进口管 DN100			
031005012003	紫外线杀菌器安装 进口管 DN125			
031005012004	紫外线杀菌器安装 进口管 DN150			

自治区住房城乡建设厅信息公开 浏览专用

项目编码	项目名称及项目特征	计量单位	工程量计算规则	工作内容
031005013001	电热水器（挂式） RS15 型	台	按设计图示数量计算	1. 安装 2. 附件安装 3. 试水
031005013002	电热水器（挂式） RS30 型			
031005013003	电热水器（挂式） RS50 型			
031005013004	电热水器（立式） RS50 型			
031005013005	电热水器（立式） RS100 型			
031005013006	电热水器（立式） RS300 型			
031005013007	电开水炉（立式） KSA 型			
031005013008	电开水炉（立式） KSC 型			
031005013009	容积式热交换器安装 1#			
031005013010	容积式热交换器安装 2#			
031005013011	容积式热交换器安装 3#			
031005013012	容积式热交换器安装 4#			
031005013013	容积式热交换器安装 5#			
031005013014	容积式热交换器安装 6#	台	按设计图示数量计算	1. 安装 2. 附件安装 3. 试水
031005013015	容积式热交换器安装 7#			
031005013016	开水炉安装蒸汽间段式 1#			
031005013017	开水炉安装蒸汽间段式 2#			
031005013018	开水炉安装蒸汽间段式 3#			
031005014001	消毒器 湿式 25×400			
031005014002	消毒器 湿式 900×900			
031005014003	消毒器 干式 700×1600			
031005014004	消毒锅安装 1#			
031005014005	消毒锅安装 2#			
031005014006	消毒锅安装 3#			
031005014007	消毒锅安装 4#			
031005015001	直饮水设备安装 设备供水量≤1t/h	套	按设计图示数量计算	安装
031005015002	直饮水设备安装 1t/h＜设备供水量≤2t/h			
031005015003	直饮水设备安装 2t/h＜设备供水量≤4t/h			
031005015004	直饮水设备安装 4t/h＜设备供水量≤6t/h			
031005016001	矩形钢板水箱制作 150kg≤水箱重量＜300kg	kg	按设计图示数量计算	制作
031005016002	矩形钢板水箱制作 300kg≤水箱重量＜ 700kg			
031005016003	矩形钢板水箱制作 700kg≤水箱重量＜1000kg			

自治区住房城乡建设厅信息公开
浏览专用

项目编码	项目名称及项目特征	计量单位	工程量计算规则	工作内容
031005016004	矩形钢板水箱制作 1000kg≤水箱重量＜1900kg	kg	按设计图示数量计算	制作
031005016005	矩形钢板水箱制作 1900kg≤水箱重量＜2600kg			
031005016006	矩形钢板水箱制作 2600kg≤水箱重量＜ 3700kg			
031005016007	矩形钢板水箱制作 水箱重量≥3700kg			
031005016008	圆形钢板水箱制作 150kg≤水箱重量＜300kg			
031005016009	圆形钢板水箱制作 300kg≤水箱重量＜ 500kg			
031005016010	圆形钢板水箱制作 500kg≤水箱重量＜ 700kg			
031005016011	圆形钢板水箱制作 700kg≤水箱重量＜1300kg			
031005016012	圆形钢板水箱制作 1300kg≤水箱重量＜2200kg			
031005016013	圆形钢板水箱制作 2200kg≤水箱重量＜3000kg			
031005016014	圆形钢板水箱制作 水箱重量≥3000kg			
031005016015	矩形钢板水箱安装 总容量≤1.4m³	台	按设计图示数量计算	1.安装 2.注水试验 3.消毒、冲洗
031005016016	矩形钢板水箱安装 1.4m³＜总容量≤3.6m³			
031005016017	矩形钢板水箱安装 3.6m³＜总容量≤6.0m³			
031005016018	矩形钢板水箱安装 6.0m³＜总容量≤12.4m³			
031005016019	矩形钢板水箱安装 12.4m³＜总容量≤22.5m³			
031005016020	矩形钢板水箱安装 22.5m³＜总容量≤33.8m³			
031005016021	矩形钢板水箱安装 总容量＞33.8m³			
031005016022	圆形钢板水箱安装 总容量≤0.8m³			
031005016023	圆形钢板水箱安装 0.8m³＜总容量≤1.4m³			
031005016024	圆形钢板水箱安装 1.4m³＜总容量≤3.9m³			
031005016025	圆形钢板水箱安装 3.9m³＜容量≤5.7m³			
031005016026	圆形钢板水箱安装 5.7m³＜总容量≤11.7m³			
031005016027	圆形钢板水箱安装 11.7m³＜总容量≤21.8m³			
031005016028	圆形钢板水箱安装 21.8m³＜总容量≤32.6m³			
031005016029	圆形钢板水箱安装 总容量＞32.6m³			
031005016030	组装式水箱安装 总容量≤12m³	台	按设计图示数量计算	1.安装 2.注水试验 3.消毒、冲洗
031005016031	组装式水箱安装 12m³＜总容量≤24m³			
031005016032	组装式水箱安装 24m³＜总容量≤36m³			
031005016033	组装式水箱安装 36m³＜总容量≤60m³			
031005016034	组装式水箱安装 60m³＜总容量≤80m³			
031005016035	组装式水箱安装 80m³＜总容量≤100m³			

自治区住房城乡建设厅信息公开 测试专用

项目编码	项目名称及项目特征	计量单位	工程量计算规则	工作内容
031005016036	组装式水箱安装 总容量＞100m³	台	按设计图示数量计算	1.安装 2.注水试验 3.消毒、冲洗
031005017001	地源热泵用塑料集水器安装 DN200	台	按设计图示数量计算	安装
031005017002	地源热泵用塑料集水器安装 DN300			
031005017003	地源热泵用塑料分水器安装 DN200			
031005017004	地源热泵用塑料分水器安装 DN300			
031005018001	地源热泵系统地埋管成孔 DN150 有效深度≤100m	m	按有效成孔深度，以“m”计算	1.成孔 2.安装 3.清理废土和岩石
031005018002	地源热泵系统地埋管成孔 DN200 有效深度≤100m			
031005018003	入岩增加费 地源热泵系统地埋管成孔成孔 DN150 有效深度≤100m			入岩
031005018004	入岩增加费 地源热泵系统地埋管成孔成孔 DN200 有效深度≤100m			
031005018005	地源热泵系统地埋管成孔成孔回填 DN150 有效深度≤100m			回填料制作、机械回填。
031005018006	地源热泵系统地埋管成孔成孔回填 DN200 有效深度≤100m			
031005018007	地源热泵系统地埋塑料管热熔安装 DN32 单U管	m	根据设计图示尺寸按单根延长米，以“m”计算。	1.管道安装 2.管件安装 3.压力试验 4.警示带铺设
031005018008	地源热泵系统地埋塑料管热熔安装 DN32 双U管			
031005019001	电子水处理仪 DN50	台	按设计图示数量计算	1.设备及附件安装 2.接管 3.水压试验
031005019002	电子水处理仪 DN65			
031005019003	电子水处理仪 DN80			
031005019004	电子水处理仪 DN100	台	按设计图示数量计算	1.设备及附件安装 2.接管 3.水压试验
031005019005	电子水处理仪 DN125			
031005019006	电子水处理仪 DN150			
031005019007	电子水处理仪 DN200			
031005019008	电子水处理仪 DN250			
031005019009	电子水处理仪 DN300			
031005019010	电子水处理仪 DN350			
031005019011	电子水处理仪 DN400			
031005019012	离子棒	个		
031005020001	玻璃钢化粪池安装 容量≤9m³	套	按设计图示工程量计算	1.安装 2.试漏试验
031005020002	玻璃钢化粪池安装 9m³＜容量≤20m³			
031005020003	玻璃钢化粪池安装 20m³＜容量≤40m³			
031005020004	玻璃钢化粪池安装 40m³＜容量≤100m³			
031005020005	玻璃钢化粪池安装 容量＞100m³			

自治区住房城乡建设厅信息公开浏览专用

项目编码	项目名称及项目特征	计量单位	工程量计算规则	工作内容
031005021001	空调集（分）水器钢管制作	kg	按设计图示工程量计算	制作
031005021002	空调集（分）水器钢板制作			
031005021003	空调集（分）水器安装　重量≤0.5t	台	按设计图示工程量计算	1.安装 2.水压试验
031005021004	空调集（分）水器安装　重量>0.5t			
031005022001	新型密闭式污水提升装置	台	按设计图示工程量计算	安装
031005023001	流量测试装置			
031005024001	雨水及中水系统 土木布铺设	m2	按设计图示工程量计算	安装
031005024002	雨水及中水系统　塑料模块水箱防渗透膜包覆			
031005024003	雨水及中水系统 塑料模块蓄水水箱安装 容积≤50m³）	台	按设计图示工程量计算	1. 安装 2. 渗水试验
031005024004	雨水及中水系统 塑料模块蓄水水箱安装 50m³＜容积≤100m³			
031005024005	雨水及中水系统 塑料模块蓄水水箱安装 100m³＜容积≤200m³			
031005024006	雨水及中水系统 塑料模块蓄水水箱安装　容积 200m³＜容积≤300m³			
031005024007	一体式雨水、中水处理设备安装	套	按设计图示工程量计算	1. 安装 2. 单机试运转
031005024008	截污过滤装置的塑料雨水井 直径 700mm 以内	座	按设计图示工程量计算	1. 本体安装 2. 井盖、井筒、塑料功能装置安装
031005024009	雨水、中水处理控制柜（落地式）	台	按设计图示工程量计算	1. 安装 2. 接地连接

自治区住房城乡建设厅信息公开
浏览专用

5.10.6 燃气器具及其他

燃气器具及其他工程量清单项目设置、项目特征描述的内容、计量单位及工程量计算规则，应按表5.10.6的规定执行。

表5.10.6　燃气器具及其他（编码：031006）

项目编码	项目名称及项目特征	计量单位	工程量计算规则	工作内容
031006001001	燃气开水炉安装 JL-150	台	按设计图示数量计算	1.安装 2.附件安装
031006001002	燃气开水炉安装 YL-150			
031006002001	燃气采暖炉安装 箱式			
031006002002	燃气采暖炉安装 YHRQ 型红外线			
031006002003	燃气采暖炉安装 辐射采暖炉			

项目编码	项目名称及项目特征	计量单位	工程量计算规则	工作内容
031006003001	容积式沸水器 安装	台	按设计图示数量计算	1.安装 2.附件安装
031006003002	自动沸水器 安装			
031006003003	清毒器 安装			
031006004001	燃气快速热水器安装 直排式			
031006004002	燃气快速热水器安装 平衡式			
031006004003	燃气快速热水器安装 烟道式			
031006005001	民用燃气表安装 1.2m³/h	台	按设计图示数量计算	1.安装 2.托架制作、安装
031006005002	民用燃气表安装 1.5m³/h			
031006005003	民用燃气表安装 2.0m³/h			
031006005004	民用燃气表安装 3m³/h 单表头			
031006005005	民用燃气表安装 3m³/h 双表头			
031006005006	公商用燃气表安装 6m³/h			
031006005007	公商用燃气表安装 10m³/h	台	按设计图示数量计算	1.安装 2.托架制作、安装
031006005008	公商用燃气表安装 20m³/h			
031006005009	公商用燃气表安装 34m³/h			
031006005010	公商用燃气表安装 57m³/h			
031006005011	工业用罗茨表安装 100m³/h			
031006005012	工业用罗茨表安装 200m³/h			
031006005013	工业用罗茨表安装 300m³/h			
031006005014	工业用罗茨表安装 500m³/h			
031006005015	工业用罗茨表安装 1000m³/h			
031006006001	民用人工煤气灶具安装 JZ-1 单眼灶	台	按设计图示数量计算	1.安装 2.附件安装 3.调试
031006006002	民用人工煤气灶具安装 JZ-2 双眼灶			
031006006003	民用人工煤气灶具安装 JZR-83 自动点火灶			
031006006004	民用人工煤气灶具安装 SB-2 水煤气、半水煤气灶炉			
031006006005	民用人工煤气灶具安装 F-1 发生炉煤气灶炉	台	按设计图示数量计算	1.安装 2.附件安装 3.调试
031006006006	民用液化石油气灶具安装 JZY1-W 单眼灶			
031006006007	民用液化石油气灶具安装 YZ2 双眼灶			
031006006008	民用液化石油气灶具安装 YZ3 三眼灶			
031006006009	民用液化石油气灶具安装 JZY2-83 自动点火灶			
031006006010	民用液化石油气灶具安装 YZ2A.B 双眼灶			
031006006011	民用天然气灶具安装 JZT2 双眼灶			

吉林省住房城乡建设厅信息公开 浏览专用

项目编码	项目名称及项目特征	计量单位	工程量计算规则	工作内容
031006006012	民用天然气灶具安装 JZT2-1 双眼灶	台	按设计图示数量计算	1.安装 2.附件安装 3.调试
031006006013	民用天然气灶具安装 JZY2 双眼灶			
031006006014	民用天然气灶具安装 JZT2-83 自动点火灶			
031006006015	民用天然气灶具安装 JZY2-85A 双眼灶			
031006006016	公用炊事人工煤气灶具安装 MR3-1			
031006006017	公用炊事人工煤气灶具安装 MR3-2			
031006006018	公用炊事人工煤气灶具安装 MR3-3			
031006006019	公用炊事人工煤气灶具安装 MR3-4			
031006006020	公用炊事液化石油气灶具安装 YR-2			
031006006021	公用炊事液化石油气灶具安装 YR-2.5			
031006006022	公用炊事液化石油气灶具安装 YR-4			
031006006023	公用炊事液化石油气灶具安装 YR-6			
031006006024	公用炊事液化石油气灶具安装 YZT3			
031006006025	公用炊事液化石油气灶具安装 YZ-S32			
031006006026	公用炊事液化石油气灶具安装 YZ-3			
031006006027	公用炊事液化石油气灶具安装 GZY3-W			
031006006028	公用炊事天然气灶具安装 MR3-1			
031006006029	公用炊事天然气灶具安装 MR3-2			
031006006030	公用炊事天然气灶具安装 MR3-3			
031006006031	公用炊事天然气灶具安装 MR3-4			
031006007001	单双气嘴安装 XW15 型 单嘴外螺纹	个	按设计图示数量计算	安装
031006007002	单双气嘴安装 XW15 型 双嘴外螺纹			
031006007003	单双气嘴安装 XW15 型 单嘴内螺纹			
031006007004	单双气嘴安装 XW15 型 双嘴内螺纹			
031006008001	调压器	台	按设计图示数量计算	安装
031006009001	铸铁抽水缸安装 直径 100mm	个	按设计图示数量计算	安装
031006009002	铸铁抽水缸安装 直径 150mm			
031006009003	铸铁抽水缸安装 直径 200mm			
031006009004	铸铁抽水缸安装 直径 300mm			
031006009005	铸铁抽水缸安装 直径 400mm			
031006009006	铸铁抽水缸安装 直径 500mm			
031006009007	碳钢抽水缸安装 直径 80mm			
031006009008	碳钢抽水缸安装 直径 100mm			

甘肃省住房和城乡建设厅信息公开浏览专用

项目编码	项目名称及项目特征	计量单位	工程量计算规则	工作内容
031006009009	碳钢抽水缸安装 直径 150mm	个	按设计图示数量计算	安装
031006009010	碳钢抽水缸安装 直径 200mm			
031006009011	碳钢抽水缸安装 直径 250mm			
031006009012	碳钢抽水缸安装 直径 300mm			
031006009013	碳钢抽水缸安装 直径 400mm			
031006010001	燃气管道调长器 DN100			
031006010002	燃气管道调长器 DN150			
031006010003	燃气管道调长器 DN200			
031006010004	燃气管道调长器 DN300			
031006010005	燃气管道调长器 DN400			
031006010006	调长器与阀门联装安装 DN100			
031006010007	调长器与阀门联装安装 DN150			
031006010008	调长器与阀门联装安装 DN200			
031006010009	调长器与阀门联装安装 DN300			
031006010010	调长器与阀门联装安装 DN400			
031006010011	煤气过滤器安装 DN50			
031006010012	煤气过滤器安装 DN100			
031006010013	煤气过滤器安装 DN150			
031006010014	煤气过滤器安装 DN200			
031006010015	煤气过滤器安装 DN250			
031006010016	煤气过滤器安装 DN300			
031006010017	煤气过滤器安装 DN400			
031006011001	调压箱、调压装置	台	按设计图示数量计算	安装
031006012001	引入口保护罩 材质：	个	按设计图示数量计算	保温罩安装

自治区住房城乡建设厅信息公开 浏览专用

5.10.7 医疗气体设备及附件

医疗气体设备及附件工程量清单项目设置、项目特征描述的内容、计量单位及工程量计算规则，应按表 5.10.7 的规定执行。

表 5.10.7 医疗气体设备及附件（编码：031007）

项目编码	项目名称及项目特征	计量单位	工程量计算规则	工作内容
031007001001	制氧机安装 氧产量≤3m³/h	台	按设计图示数量计算	1. 本体安装 2. 附件安装
031007001002	制氧机安装 3m³/h＜氧产量≤10m³/h			
031007001003	制氧机安装 10m³/h＜氧产量≤16m³/h			
031007001004	制氧机安装 16m³/h＜氧产量≤20m³/h			
031007001005	制氧机安装 20m³/h＜氧产量≤30m³/h			
031007001006	制氧机安装 30m³/h＜氧产量≤50m³/h			
031007001007	制氧机安装 氧产量＞50m³/h			
031007002001	液氧罐安装 储液氧量≤3.5m³/h	台	按设计图示数量计算	1. 本体安装 2. 附件安装 3. 压力试验
031007002002	液氧罐安装 3.5m³/h＜储液氧量≤5m³/h			
031007002003	液氧罐安装 5m³/h＜储液氧量≤10m³/h			
031007002004	液氧罐安装 储液氧量＞10m³/h			
031007003001	二级稳压箱	台	按设计图示数量计算	安装
031007004001	普通气体汇流排安装 规格≤3 瓶/组	组	按设计图示数量计算	安装
031007004002	普通气体汇流排安装 3 瓶/组＜规格≤5 瓶/ 组			
031007004003	普通气体汇流排安装 5 瓶/组＜规格≤10 瓶/组			
031007004004	普通气体汇流排安装 规格＞10 瓶/组			
031007004005	自动切换气体汇流排安装 规格≤3 瓶/组			
031007004006	自动切换气体汇流排安装 3 瓶/组＜规格≤ 5 瓶/组			
031007004007	自动切换气体汇流排安装 5 瓶/组＜规格≤ 10 瓶/组			
031007004008	自动切换气体汇流排安装 规格＞10 瓶/组			
031007005001	集污罐安装 罐体直径 200mm	台	按设计图示数量计算	1. 本体安装 2. 压力试验
031007005002	集污罐安装 罐体直径 300mm			
031007005003	集污罐安装 罐体直径 400mm			
031007006001	刷手池安装 2 个水嘴	组	按设计图示数量计算	1. 器具安装 2. 附件安装 3. 堵洞 4. 调试
031007006002	刷手池安装 3 个水嘴			
031007007001	医用真空罐安装 罐体直径 800mm	台	按设计图示数量计算	1. 器具安装 2. 附件安装
031007007002	医用真空罐安装 罐体直径 1000mm			
031007007003	医用真空罐安装 罐体直径 1500mm			

吉林省住房城乡建设厅信息公开浏览专用

项目编码	项目名称及项目特征	计量单位	工程量计算规则	工作内容
031007008001	气、水分离器安装　罐体直径 500mm	台	按设计图示数量计算	安装
031007008002	气、水分离器安装　罐体直径 600mm			
031007008003	气、水分离器安装　罐体直径 800mm			
031007008004	气、水分离器安装　罐体直径 1000mm			
031007009001	冷冻干燥机安装			
031007010001	储气罐安装　罐体直径 800mm			
031007010002	储气罐安装　罐体直径 1200mm			
031007011001	空气过滤器安装　接口直径 50mm	台	按设计图示数量计算	1. 本体安装 2. 压力试验
031007011002	空气过滤器安装　接口直径 100mm			
031007011003	空气过滤器安装 接口直径 200mm			
031007012001	配气集水器安装	台	按设计图示数量计算	安装
031007013001	医疗设备带安装	m	按设计图示尺寸以长度计算	安装
031007014001	气体终端	个	按设计图示数量计算	1. 本体安装 2. 调试

自治区住房城乡建设厅信息公开
浏览专用

5.10.9 相关问题及说明

5.10.9.1　喷泉、喷灌、滴灌的喷头、滴头、设备等按《广西壮族自治区建设工程多层级工程量清单计算规范（园林绿化工程）》的相应项目编码列项，喷泉、喷灌、滴灌的管道安装按本附录相应项目编码列项。

5.10.9.2　管道热处理、无损探伤，按本规范附录 5.8 工业管道工程的相应项目编码列项。

5.10.9.3　医疗气体管道及附件，按本规范附录 5.8 工业管道工程的相应项目编码列项。

5.10.9.4　管道支架制作安装，按本规范附录 5.13 其他及附属工程的相应项目编码列项。管道支架单组重量＞100kg 的，按本规范附录 5.13 其他及附属工程的设备支架制作安装相应项目编码列项。

5.10.9.5　管道、设备的保温及本标准未规定需包括除锈、刷油外的其他管道的除锈、刷油，按本规范附录 5.12 刷油、防腐蚀、绝热工程的相应项目编码列项。

5.10.9.6　所有管道、设备的工作内容，均不包括完成安装后的脱脂、阀门研磨、介质充装及置换。

5.10.9.7　表 5.10.1 给排水、燃气管道有关问题说明：

1　给水、排水管道、空调冷媒铜管道在立管、楼板下固定管道用的支架制作、安装另行计算。

2　排水镀锌钢管（法兰连接）安装、空调水镀锌钢管（法兰连接）安装已含法兰安装费，但法兰数量按实计算。

3　管道的工程量计算不扣除阀门、管件（包括减压器、疏水器、水表、伸缩器等组成安装）所占的长度。

4　管道沟土方、凿槽刨沟及所凿沟槽恢复执行本规范附录 5.13 其他及附属工程的相应项目编码列项。

5　室外管道碰头适用于新建或扩建工程的热源、水源、气源管道与原（旧）有管道的碰头，碰头形式指带介质碰头、不带介质碰头，带介质碰头的工作内容并应包括开关闸、临时放水管线铺设。热源管道碰头每处包括供、回水两个接口。

5.10.9.8　表 5.10.2 管道附件有关问题说明：

1　金属阀门材质按非全铜考虑。

2　液压式水位控制阀安装不含浮球阀及连接浮球阀的管道安装，浮球阀及连接浮球阀的管道安装另行计算。

3　在塑料管道上安装的塑料阀门（热熔连接），阀门两头采用法兰套连接时，法兰套主材费另行计算。

4　对夹式阀门安装，执行法兰阀门的相应项目编码列项。

5.10.9.9　表 5.10.3 卫生器具有关问题说明：

1　所有卫生器具的均已包含水嘴、金属软管、阀门等给水附件，及存水弯、排水栓、下水口等排水配件，以及器具所配备的连接管，仅预留存水弯不安装卫生器具的，存水弯材料费另行计算。

2　浴盆安装适用于各种型号的浴盆，不包括支座和浴盆周边的砌砖、磁砖粘贴。

3　蹲式大便器安装，已包含了固定大便器的垫砖，但不包含大便器蹲台砌筑。

4　淋浴器安装适用于各种成品淋浴器安装，由水管组成的淋浴器只计莲蓬喷头安装。

5　蒸汽—水加热器安装包含莲蓬头安装，不包含支架制作安装及阀门、疏水器安装。

6　冷热水混合器包含温度计安装，不包含支座制作安装及阀门安装。

7　饮水器安装不含阀门和脚踏开关安装。

5.10.9.10　表 5.10.5 给排水设备有关问题说明：

1　自动加压供水设备包含主泵、备用泵及与其相连的阀门、软接头、恒压罐等附件安装，按一用一备共 2 台水泵考虑。

2　立式（卧式）增压稳压设备包含：两台水泵、一个隔膜式气压罐、一个 DN100 蝶阀、两个 DN32 截止阀、两个 DN32 止回阀、一个 DN15 安全阀、两个 DN32×25 橡胶接头、一个泄水阀 DN20、一个远传压力表。

3　自动加压供水设备、增压稳压设备、水（气）源热泵机组均未包含减震装置、基础灌浆、地脚螺栓、设备拆装。设备拆装费自行考虑，基础灌浆、地脚螺栓执行本规范附录 5.13 其他及附属工程相应项目编码列项，减震装置执行本规范附录 5.1 机械设备安装工程相应项目编码列项。

4　隔膜式气压水罐地脚螺栓是按设备配套考虑的，包含二次灌浆配合施工费用，但不含二次灌浆的费用。

5　分体式空气能热水器按热水器项目编码列项。

6　随设备配备的各种控制柜（箱）、设备的电气接线及电机调试等，执行本规范附录 5.4 电气设备安装工程的相应项目编码列项。

广西壮族自治区住房和城乡建设厅信息公开
仅供浏览专用

5.10.9.11　表 5.10.6 燃气器具及其他有关问题说明：

工业用罗茨表安装、调长器安装、调长器与阀门联装项目中已包含法兰安装。

5.10.9.12　表 5.10.7 医疗气体设备及附件设备安装包括随本体配备的管道及附件安装。设备安装的支架、地脚螺栓按随设备配备考虑，如需现场加工，另行计算。

自治区住房城乡建设厅信息公开
浏览专用

5.11 通信设备及线路工程

5.11.1 有线通信设备

有线通信设备工程量清单项目设置、项目特征描述的内容、计量单位及工程量计算规则，应按表5.11.1的规定执行。

表5.11.1 有线通信设备（编码：031101）

项目编码	项目名称及特征	计量单位	工程量计算规则	工作内容
031101001001	机柜安装	台	按设计图示数量计算	1.连接地线 2.设备安装 3.线缆连接 4.加电检查
031101002001	总配线架安装	架	按设计图示数量计算	1.本体安装 2.端子板安装 3.告警信号装置安装
031101003001	保安排、试线排安装	块	按设计图示数量计算	本体安装
031101004001	数字分配架、光分配架安装	架	按设计图示数量计算	1.本体安装 2.端子板安装
031101005001	保安配线箱安装	个	按设计图示数量计算	本体安装
031101006001	列架、机台、事故照明安装	处	按设计图示数量计算	1.本体安装 2.开关、插座安装 3.试通
031101007001	机房信号灯盘安装	盘	按设计图示数量计算	1.安装 2.试通
031101008001	交换设备安装	架(台)	按设计图示数量计算	1.机架、机盘、电路板安装 2.互连
031101009001	用户集线器（SLC）设备安装	架	按设计图示数量计算	1.安装 2.调测
031101010001	告警设备安装	台	按设计图示数量计算	1.安装 2.互连 3.调测
031101011001	交换设备电路板安装	块	按设计图示数量计算	1.安装 2.互连
031101012001	测量台、业务台安装	台	按设计图示数量计算	安装
031101013001	交换设备硬件调测	端口	按设计图示数量计算	调测
031101014001	交换设备软件调测			
031101015001	操作维护中心设备安装、调试（OMC）2.5Gbit/s	套	按设计图示数量计算	1.定位安装子架 2.装配接口板 3.加电检查 4.单机性能测试 5.自环设施
031101015002	操作维护中心设备安装、调试（OMC）622Mbit/s			
031101015003	操作维护中心设备安装、调试（OMC）155Mbit/s（光）			
031101015004	操作维护中心设备安装、调试（OMC）155Mbit/s（电）			
031101015005	操作维护中心设备安装、调试（OMC）2Mbit/s			

自治区住房城乡建设厅信息公开浏览专用

项目编码	项目名称及项目特征	计量单位	工程量计算规则	工作内容
031101016001	智能网设备安装	套	按设计图示数量计算	1.安装 2.调测
031101017001	PDH 接入网信令转换设备安装、调试	端	按设计图示数量计算	1.本体安装 2.本体调试
031101018001	SDH 10Gb/s 终端复用器（TM）安装、调试			
031101018002	SDH 10Gb/s 分插复用器（ADM）安装、调试			
031101018003	SDH 2.5Gb/s 终端复用器（TM）安装、调试			
031101018004	SDH 2.5Gb/s 分插复用器（ADM）安装、调试			
031101018005	SDH 622Mb/s 终端复用器（TM）安装、调试			
031101018006	SDH 622Mb/s 分插复用器（ADM）安装、调试			
031101018007	SDH 155Mb/s 终端复用器（TM）安装、调试			
031101018008	SDH 155Mb/s 分插复用器（ADM）安装、调试			
031101018009	SDH 再生中继器（REG）2 系统 / 架安装、调试			
031101018010	SDH 再生中继器（REG）每增加 1 系统安装、调试			
031101018011	SDH 2Mb/s 电接口板安装、调试			
031101018012	SDH 155Mb/s（或 140Mb/s）光或电接口板安装、调试			
031101018013	SDH 数字交叉连接设备（DXC）安装、调试			
031101018014	PDH 光端机安装、调试			
031101018015	PDH 光端机主 / 备用自动转换设备安装、调试			
031101018016	PDH 递级复用电端机安装、调试			
031101018017	PDH 跳级复用电端机安装、调试			
031101018018	PDH PCM 基群设备安装、调试			
031101018019	PDH 接入网局端设备安装、调试			
031101018020	PDH 接入网网络单元设备安装、调试			
031101019001	单波道光放大器安装	个	按设计图示数量计算	1.安装 2.测试
031101020001	光电转换模块安装	端口	按设计图示数量计算	1.安装 2.测试
031101021001	DXC 设备连通测试	端口	按设计图示数量计算	连通测试
031101022001	PCM 设备安装	端	按设计图示数量计算	1.安装 2.测试

吉林省住房城乡建设厅信息公开 测试专用

项目编码	项目名称及项目特征	计量单位	工程量计算规则	工作内容
031101023001	DWDM 光波长复用器安装、调试	套	按设计图示数量计算	1. 本体安装 2. 本体测试
031101024001	DWDM 光分插设备 OADM 安装、调试	端		
031101025001	DWDM 光波长转换器 OUT（单向）安装、调试	端	按设计图示数量计算	1. 本体安装 2. 本体测试
031101026001	DWDM 光线路放大器 OLA 40 波安装、调试			
031101026002	DWDM 光线路放大器 OLA 16 波安装、调试			
031101027001	再生中继架安装	架	按设计图示数量计算	1. 安装 2. 测试
031101028001	远供电源架安装			
031101029001	DWDM/SDH 网络管理系统安装、调试	系统	按设计图示系统配置计算	1. 设备及软件的安装 2. 性能测试 3. 功能检验试验 4. 设备及软件的调试
031101029002	DWDM/SDH网络管理系统运行测试 网络管理系统			
031101030001	数字公务系统运行试验	方向·系统	按设计图示系统配置计算	运行试验
031101031001	线路段光端对测	方向·系统	按线路段本站一侧计算	1. 本体安装固定 2. 设备自检 3. 配合调测网管系统运行试验
031101032001	光口 复用设备系统通道调测	端口	按设计图示系统配置计算	1. 误码，抖动 2. 光功率性能测试 3. 告警，检测，转换功能 4. 公务操作检查 5. 音频接口测试
031101032002	电口 复用设备系统通道调测			
031101033001	保护倒换测试	环·系统	按设计图示系统配置计算	1. 设备安装 2. 设备自检 3. 配合调测网管系统运行试验
031101034001	光电调测中间站配合	站	按设计图示数量计算	中间站配合
031101035001	光纤复测	中继段/光放段	按设计图示数量计算	光纤特性复测

自治区住房城乡建设厅信息公开
浏览专用

项目编码	项目名称及项目特征	计量单位	工程量计算规则	工作内容
031101036001	PDH 网络系统 同步网网络管理系统安装、调试	站	按设计图示数量计算	1.设备及软件的安装和调试 2.性能测试和功能检验试验
031101037001	局端设备 光线路终端（OLT）设备 公用单元盘（架式）安装	套	按设计图示数量计算	1.安装固定机框 2.插装公共单元盘 3.设备标记 4.检验公共单元盘的功能
031101037002	局端设备 光线路终端（OLT）设备 公用单元盘（盒式）安装	套		
031101037003	局端设备 光线路终端（OLT）设备 接元盘安装	块		
031101037004	局端设备 OLT 设备本机测试 光口上联 SNI 接口	端口	按设计图示数量计算	1.加电 2.本机性能测试 3.整理数据 4.填写测试表格
031101037005	局端设备 OLT 设备本机测试 电口上联 SNI 接口			
031101037006	局端设备 OLT 设备本机测试 下联 SNI 接口			
031101038001	用户终端设备 光网络单元（ONU） 插卡式设备安装	子架	按设计图示数量计算	1.安装固定子机框 2.插装设备板卡 3.设备标记
031101038002	用户终端设备 光网络单元（ONU） 集成式设备安装	台		
031101038003	用户终端设备 光网络单元（ONU）扩装 ONU 板卡安装	块		
031101039001	用户终端设备 光网络终端（ONT）安装	台	按设计图示数量计算	1.安装固定设备 2.连接电源线及各类接口缆线
031101040001	用户终端设备 OMU/ONT 设备上联光接口本机测试	端口	按设计图示系统配置计算	1.测试平均发射光功率测试 2.接收灵敏度 3.整理数据 4.填写测试表格
031101041001	新建工程 网络管理系统安装、配合调测	套	按设计图示数量计算	1.本体安装 2.设备自检 3.配合厂家调测
031101041002	扩容工程 网络管理系统安装、配合调测	套		
031101041003	系统功能验证及性能测试 ONU 窄带端口 ≤64 线	台		1.对窄带端口进行通话（拨打）测试 2.宽带端口进行平台测试 3.连通测试 4.配合厂家数据配置 5.ONT 设备进行通路测试 6.数据配置
031101041004	系统功能验证及性能测试 ONU 窄带端口 >64 线 每增加 10 线	台		
031101041005	系统功能验证及性能测试 ONU 宽带端口 ≤64 线	台		
031101041006	系统功能验证及性能测试 ONU 宽带端口 >64 线 每增加 10 线	台		
031101041007	系统功能验证及性能测试 ONT 端口	台		

自治区住房城乡建设厅信息公开浏览专用

5.11.2 无线通信设备

无线通信设备工程量清单项目设置、项目特征描述的内容、计量单位及工程量计算规则，应按表5.11.2的规定执行。

表 5.11.2 无线通信设备（编码：031102）

项目编码	项目名称及特征	计量单位	工程量计算规则	工作内容
031102001001	全向天线 地面铁塔挂高 ≤40m安装	副	按设计图示数量计算	1.起吊 2.安装天线 3.天线加固 4.调整方位角 5.调整俯仰角
031102001002	全向天线 地面铁塔挂高≤70m安装			
031102001003	全向天线 地面铁塔挂高≤90m安装			
031102001004	全向天线 地面铁塔挂高＞90m 每增加10m安装			
031102001005	全向天线 楼顶铁塔挂高≤20m安装			
031102001006	全向天线 楼顶铁塔挂高每增加10m安装	副	按设计图示数量计算	1.起吊 2.安装天线 3.天线加固 4.调整方位角 5.调整俯仰角
031102001007	全向天线 拉线塔上安装			
031102001008	全向天线 支撑杆上安装			
031102001009	定向天线 楼顶铁塔挂高≤20m安装			
031102001010	定向天线 楼顶铁塔挂高＞20m 每增加10m安装			
031102001011	定向天线 地面铁塔挂高≤40m安装			
031102001012	定向天线 地面铁塔挂高≤70m安装			
031102001013	定向天线 地面铁塔挂高≤90m安装			
031102001014	定向天线 地面铁塔挂高＞90m 每增加10m安装			
031102001015	定向天线 拉线塔上安装			
031102001016	定向天线 支撑杆上安装			
031102001017	定向天线 楼外墙上安装			
031102002001	室内天线安装	副	按设计图示数量计算	1.起吊 2.安装天线 3.天线加固 4.调整方位角
031102003001	卫星全球定位系统（GPS）天线安装	副	按设计图示数量计算	1.安装 2.调测
031102004001	移动通信馈线安装	条	按设计图示数量计算	1.布放射频同轴电缆 2.接地
031102005001	移动通信馈线 布放射频同轴电缆 7/8″以下 长度≤10m	m	按设计图示尺寸以中心线长度计算	1.量裁布放 2.安装就位 3.做电缆头 4.防水处理 5.防雷接地 6.加固、整理
031102005002	移动通信馈线 布放射频同轴电缆 7/8″以下 长度 ＞ 10m			
031102005003	移动通信馈线 布放射频同轴电缆 7/8″以上 长度≤10m			
031102005004	移动通信馈线 布放射频同轴电缆 7/8″以上 长度 ＞10m			

自治区住房城乡建设厅信息公开 浏览专用

项目编码	项目名称及项目特征	计量单位	工程量计算规则	工作内容
031102006001	室内分布式天线、馈线系统附属设备 放大器或中继器安装、调测	个	按设计图示数量计算	1.安装 2.加固 3.密封处理 4.通电调测
031102006002	室内分布式天线、馈线系统附属设备 分路器（功分器、耦合器安装、调测			
031102006003	室内分布式天线、馈线系统附属设备 匹配器（假负载）安装、调测			
031102006004	室内分布式天线、馈线系统附属设备 光纤分布主控单元（架）安装、调测			
031102006005	室内分布式天线、馈线系统附属设备 光纤分布远端单元（单元）安装、调测			
031102007001	天线、馈线系统附属设备 馈线密封窗安装	个	按设计图示数量计算	1.安装 2.加固 3.密封处理
031102008001	基站天线、馈线系统调试	副	按设计图示数量计算	1.调试驻波比 2.调试损耗
031102009001	分布式天线、馈线系统调试	副		
031102010001	泄漏式电缆调测	条		
031102011001	基站设备 落地式轨道基站设备安装	台	按设计图示数量计算	1.本体安装 2.加电检查
031102011002	基站设备 壁挂式轨道基站设备安装			
031102011004	基站设备 基站壁挂式监控配线箱安装	站		
031102011005	基站设备 中央控制设备（含网络管理终端设备）安装	套		1.本体安装 2.本体调试
031102011006	基站设备 调度控制台安装			
031102011007	基站设备 通讯基站设备安装			
031102011008	基站设备 光纤/射频直放站设备安装			
031102011009	基站设备 车载电台安装			
031102011010	基站设备 便携电台设备安装			
031102011011	基站设备 固定电台安装	台	按设计图示数量计算	1. 安装固定 2.便携电台漏缆功分器 3.系统调测
031102011012	基站设备 漏缆功分器安装			
031102012001	直放站设备安装、调测	站	按设计图示数量计算	1.本体安装 2.加电检调试
031102013001	信道板（载频）安装	个		
031102014001	GSM（TETRA.IDNE）基站系统调测 载频≤3个	站	按网络系统配置计算	1.硬件检验 2.频率调整 3.告警测试 4.功率调测 5.时钟校正 6.传输测试 7.数据下载 8.呼叫测试
031102014002	GSM（TETRA.IDNE）基站系统调测 载频≤6个			
031102014003	GSM（TETRA.IDNE）基站系统调测 载频>6个,每增加1个载频			
031102014004	CDMA基站系统调试≤ 6个“扇·载”			
031102014005	CDMA基站系统调试 每增加1个“扇·载”			
031102015001	3G基站系统调测	站	按网络系统配置计算	系统调测
031102016001	LTE/4G基站系统调测			

自治区住房城乡建设厅信息公开浏览专用

项目编码	项目名称及项目特征	计量单位	工程量计算规则	工作内容
031102017001	5G 基站系统调测	站	按网络系统配置计算	系统调测
031102018001	操作维护中心设备（OMC）安装、调试	套	按设计图示数量计算	1.安装加固 2.单机性能测试 3.软件测试 4.功能测试
031102018002	操作维护中心设备（OMC）2.5Gbit/s 安装、调试			1.安装子架 2.装配接口板 3.加电检查 4.单机性能测试 5.自环设施
031102018003	操作维护中心设备（OMC）622Mbit/s 安装、调试			
031102018004	操作维护中心设备（OMC）155Mbit/s（光）安装、调试			
031102018005	操作维护中心设备（OMC）155Mbit/s（电）安装、调试			
031102018006	操作维护中心设备（OMC）2Mbit/s 安装、调试			
031102019001	基站控制器、变码器设备安装	架	按设计图示数量计算	1.安装机架 2.设备加固 3.安装机盘及电路板 4.加电检验
031102019002	基站控制器、变码器调测	套		1.硬件检验 2.告警测试 3.中继测试 4.建立系统参数 5.软件包安装
031102020001	子机框及公共单元盘安装	套		1.安装子架 2.装配接口板 3.加电检查 4.单机性能测试 5.自环设施
031102021001	GSM（TETRA.IDEN）全向天线基站联网调试	站	按网络系统配置计算	1.覆盖测试 2.传输电路验证 3.切换测试 4.干扰测试 5.告警测试 6.数据整理
031102022001	3G 基站联网调测	扇区	按网络系统配置计算	联网调测
031102023001	LTE/4G 基站联网调测			
031102024001	5G 基站联网调测			
031102025001	配合基站割接、开通	站	按网络系统配置计算	配合基站割接、开通

自治区住房城乡建设厅信息公开浏览专用

项目编码	项目名称及项目特征	计量单位	工程量计算规则	工作内容
031102026001	≤Φ2.0m抛物面天线在楼顶铁塔上吊装水泥底座上	副	按设计图示数量计算	1.安装天线和天线架 2.调整方位和俯仰角 3.补漆 4.吊装设备的安装拆除
031102026002	≤Φ2.0m抛物面天线在楼顶铁塔上吊装铁架≤4m			
031102026003	≤Φ2.0m抛物面天线在楼顶铁塔上吊装天线挂高≤10m			
031102026004	≤Φ2.0m抛物面天线在楼顶铁塔上吊装天线挂高≤30m			
031102026005	≤Φ2.0m抛物面天线在楼顶铁塔上吊装天线挂高＞30m 每增加10m			
031102026006	≤Φ2.0m抛物面天线在地面铁塔上吊装天线挂高（m）≤30			
031102026007	≤Φ2.2m抛物面天线在地面铁塔上吊装天线挂高≤50m			
031102026008	≤Φ2.0m抛物面天线在地面铁塔上吊装天线挂高≤70m			
031102026009	≤Φ2.0m抛物面天线在地面在铁塔上吊装天线挂高＞70m 每增加10m			
031102026010	≤Φ3.2m抛物面天线在楼顶铁塔上吊装水泥底座上			
031102026011	≤Φ3.2m抛物面天线在楼顶铁塔上吊装铁架≤4m			
031102026012	≤Φ3.2m抛物面天线在楼顶铁塔上吊装天线挂高≤10m			
031102026013	≤Φ32m抛物面天线在楼顶铁塔上吊装天线挂高≤30m			
031102026014	≤Φ3.2m抛物面天线在楼顶铁塔上吊装天线挂高＞30m每增加10m			
031102026015	≤Φ3.2m抛物面天线在地面铁塔上吊装地面铁塔天线挂高≤30m			
031102026016	≤Φ3.2m抛物面天线在地面铁塔上吊装地面铁塔天线挂高≤50m			
031102026017	≤Φ3.2m抛物面天线在地面铁塔上吊装地面铁塔天线挂高≤70m			
031102026018	≤Φ3.2m抛物面天线在地面铁塔上吊装地面铁塔天线挂高＞70m 每增加10m			
031102026019	≤Φ3.2m抛物面天线在地面铁塔上吊装天线加边加罩（面）			
031102026020	≤Φ3.2m抛物面天线在地面铁塔上吊装分瓣天线拼装			
031102027001	馈线安装 矩形波导≤10m	条	按设计图示数量计算	1.丈量配对 2.波导管吊装 3.馈线调整加固
031102027002	馈线安装 矩形波导＞10m 每增加5m			
031102027003	馈线安装 椭圆形波导楼顶铁塔≤10m			
031102027004	馈线安装 椭圆形波导楼顶铁塔＞10m 每增加5m			
031102027005	馈线安装 椭圆形波导地面铁塔≤10m			
031102027006	馈线安装 椭圆形波导地面铁塔＞10m 每增加5m			

自治区城乡建设厅信息公开浏览专用

项目编码	项目名称及项目特征	计量单位	工程量计算规则	工作内容
031102027007	馈线调试	条	按设计图示数量计算	1.调试天线接收场强电平及天线驻波比 2.测试馈线损耗 3.极化去耦 4.驻波比 5.测试调整系统极化去耦
031102028001	分路系统安装	套	按设计图示数量计算	安装
031102029001	数字微波设备安装	系统（套）	按设计图示数量计算	1.安装 2.调试
031102030001	监控设备安装、调试	台	按设计图示数量计算	1.本体安装 2.单机及单元调试
031102031001	辅助设备安装	部	按设计图示数量计算	1.安装 2.调试
031102032001	微波系统中继段调测	中继段	按设计图示数量计算	调测
031102033001	数字段调测	系统	按设计图示数量计算	1.各种特性及性能的调试
031102034001	数字段内波道倒换安装	倒换段	按设计图示数量计算	调测
031102035001	PDH 监控设备 中心站安装、调试	站	按设计图示数量计算	1.设备及软件的安装和调试 2.性能测试和功能检验试验
031102035002	PDH 监控设备 分站安装、调试	站		
031102035003	PDH 监控系统运行试验	站		
031102036001	配合数字终端测试	数字段	按设计图示数量计算	调测
031102037001	全电路主通道调测	全电路	按设计图示数量计算	调测
031102038001	全电路辅助通道调测			
031102039001	全电路集中监控性能调测	系统（站）	按设计图示数量计算	调测
031102040001	全电路稳定性能测试	站	按设计图示数量计算	测试
031102041001	一点多址数字微波通信设备安装	站	按设计图示数量计算	1.安装 2.调测
031102042001	系统联测	站	按设计图示数量计算	联测
031102043001	卫星地球站天、馈线系统	站	按设计图示数量计算	1.安装调试天线座架、天线主、副反射面 2.安装天线驱动及附属设备 3.安装馈线 4.调测天、馈线系统

自治区住房城乡建设厅信息公开浏览专用

项目编码	项目名称及项目特征	计量单位	工程量计算规则	工作内容
031102044001	低噪声放大设备安装	系统	按设计图示数量计算	1.安装 2.测试
031102045001	高功放设备安装			
031102046001	变频器及基带设备安装	套(盘)	按设计图示数量计算	1.安装 2.测试
031102047001	变频器及基带设备安装	系统		
031102048001	视频传输设备安装	套	按设计图示数量计算	1.安装 2.调试
031102049001	地球站设备站内环测	站	按设计图示数量计算	站内环测
031102050001	地球站设备系统调测	站	按设计图示数量计算	系统调测
031102051001	VSAT 卫星地球站中心站中频及基带设备安装	架(台)	按设计图示数量计算	1.安装 2.测试
031102052001	VSAT 卫星地球站远端站中频及基带设备安装	套	按设计图示数量计算	1.安装 2.测试
031102053001	VSAT 卫星地球站中心站站内环测及全网系统对测	站（系统）	按设计图示数量计算	1.站内环测 2.网内系统对测

5.11.3 通信线路

通信线路工程量清单项目设置、项目特征描述的内容、计量单位及工程量计算规则，应按表 5.11.3 的规定执行。

表 5.11.3 通信线路（编码：031103）

项目编码	项目名称及特征	计量单位	工程量计算规则	工作内容
031103001001	水泥管道安装	m	按设计图示尺寸以中心线长度计算	1.铺设 2.填充水泥砂浆 3.混凝土包封 4.试通
031103002001	小口径塑料管道 规格型号：____	m	按设计图示尺寸以中心线长度计算	1.敷设小口径塑料管 2.大管径内人工穿放小口径塑料管 3.试通 4.充气试验
031103003001	光（电）缆管道通道	m	按设计图示尺寸以中心线长度计算	1.制、支、拆模板 2.砌砖 3.绑扎、置放钢筋 4.浇筑混凝土 5.抹通道内外壁 6.安装缆线支架
031103003002	光（电）缆桥架通道			
031103003003	光（电）缆沟道通道			
031103003004	光（电）缆隧道通道			
031103004001	电杆附属装置	处（条）	按设计图示数量计算	安装

自治区住房城乡建设厅信息公开 浏览专用

项目编码	项目名称及特征	计量单位	工程量计算规则	工作内容
031103005001	塑料管埋地敷设 DN≤20mm	m	按设计图示尺寸以中心线长度计算	1. 配管、锯管 2. 弯管、管口处理 3. 接管 4. 埋设 5. 封管口
031103005002	塑料管埋地敷设 DN≤32mm			
031103005003	塑料管埋地敷设 DN≤50mm			
031103005004	塑料管埋地敷设 DN≤65mm			
031103005005	塑料管埋地敷设 DN≤100mm			
031103005006	塑料管埋地敷设 DN≤150mm			
031103005007	塑料管埋地敷设 DN≤200mm			
031103005008	塑料管埋地敷设 DN≤250mm			
031103006001	架空吊线	m	按设计图示尺寸以中心线长度计算	架设
031103007001	管内穿放光缆≤12 芯	m	按设计图示尺寸以中心线长度计算	1. 检验、测试光缆 2. 穿放引线 3. 穿放光缆 4. 出口衬垫 5. 封堵出口
031103007002	管内穿放光缆≤36 芯			
031103007003	管内穿放光缆≤72 芯			
031103007004	管内穿放光缆≤144 芯			
031103007005	线槽内布放光缆 ≤12 芯			1. 检验、测试光缆 2. 布放、绑扎光缆 3. 加垫套 4. 封堵出口
031103007006	线槽内布放光缆 ≤36 芯			
031103007007	线槽内布放光缆 ≤72 芯			
031103007008	线槽内布放光缆 ≤144 芯			
031103007009	桥架内布放光缆 ≤12 芯			
031103007010	桥架内布放光缆 ≤36 芯			
031103007011	桥架内布放光缆 ≤72 芯			
031103007012	桥架内布放光缆 ≤144 芯			
031103007013	室外敷设管道光缆 ≤12 芯			1. 检测光缆 2. 穿放引线 3. 敷设光缆 4. 安装托板 5. 人孔中保护管 6. 光缆标记
031103007014	室外敷设管道光缆 ≤36 芯			
031103007015	室外敷设管道光缆 ≤72 芯			
031103007016	室外敷设管道光缆 ≤96 芯			
031103007017	气流穿放管道光缆 ≤12 芯			1. 检查测试光缆 2. 气流穿放光缆 3. 安装托板 4. 人孔中光缆包保护管
031103007018	气流穿放管道光缆 ≤36 芯			
031103007019	气流穿放管道光缆 ≤72 芯			
031103007020	气流穿放管道光缆 ≤96 芯			
031103007021	气流穿放管道光缆 ≤120 芯			

自治区住房城乡建设厅信息公开浏览专用

项目编码	项目名称及特征	计量单位	工程量计算规则	工作内容
031103008001	敷设埋式电话电缆 ≤50 对	m	按设计图示尺寸以长度计算	1. 检查 2. 敷设 3. 卡接 4. 标记 5. 测试
031103008002	敷设埋式电话电缆 ≤100 对			
031103008003	敷设埋式电话电缆 ≤200 对			
031103008004	敷设埋式电话电缆 ≤300 对			
031103008005	敷设埋式电话电缆 ≤400 对			
031103008006	布放金属（音频）隔离线 SBHP 型 2×1.5			
031103008007	布放金属（音频）隔离线 SBHP 型 2×2.5			
031103008008	布放金属（音频）隔离线 SBVVP 型 2×1.5			
031103008009	布放金属（音频）隔离线 SBVVP 型 规格：			
031103009001	光纤连接 冷接法 单模	芯	按设计图示数量计算	1. 端面处理 2. 纤芯连接、测试 3. 包封护套，盘绕 4. 固定光纤
031103009002	光纤连接 冷接法 多模			
031103009003	光纤连接 熔接法 单模			
031103009004	光纤连接 熔接法 多模			
031103009005	光纤连接 磨制法（端口） 单模			
031103009006	光纤连接 磨制法（端口） 多模			
031103010001	光缆成端接头	芯	按设计图示数量计算	1. 熔接 2. 测试 3. 固定
031103011001	光中继段测试 ≤12 芯	段	按设计图示数量计算	1. “双窗口”1310nm 及 1550nm 光纤特性测试 2. 记录 3. 整理资料
031103011002	光中继段测试 ≤24 芯			
031103011003	光中继段测试 ≤36 芯			
031103011004	光中继段测试 ≤48 芯			
031103011005	光中继段测试 ≤60 芯			
031103011006	光中继段测试 ≤72 芯			
031103011007	光中继段测试 ≤84 芯			
031103011008	光中继段测试 ≤96 芯			
031103011009	光中继段测试 ≤120 芯			
031103012001	用户光缆测试	段	按设计图示数量计算	测试
031103013001	光纤测试	链路	按设计图示数量计算	1. 测试 2. 记录 3. 完成测试报告
031103014001	电缆芯线接续、改接	百对	按设计图示数量计算	1. 接续 2. 测试
031103015001	堵塞成端套管安装	个	按设计图示数量计算	安装
031103016001	充油膏套管接续安装			

自治区住房城乡建设厅信息公开 浏览专用

项目编码	项目名称及特征	计量单位	工程量计算规则	工作内容
031103017001	封焊热可缩套（包）管安装	个	按设计图示数量计算	安装
031103018001	包式塑料电缆套管安装			
031103019001	热可缩套管气闭头安装			
031103020001	电缆全程测试	条	按设计图示数量计算	测试
031103021001	进线室承托铁架安装	m	按设计图示数量计算	安装
031103022001	托架安装	根	按设计图示数量计算	安装
031103023001	固定光缆盘安装	套	按设计图示数量计算	安装
031103024001	分线接线箱（盒） 电缆交接箱 ≤300 对接线排	个	按设计图示数量计算	1. 本体安装 2. 安装端子板和模块连接
031103024002	分线接线箱（盒） 电缆交接箱 ≤600 对接线排			
031103024003	分线接线箱（盒） 电缆交接箱 ≤1200 对接线排			
031103024004	分线接线箱（盒） 电缆交接箱 ≤ 300 对接线模块			
031103024005	分线接线箱（盒） 电缆交接箱 ≤600 对接线模块			
031103024006	分线接线箱（盒） 电缆交接箱 ≤1200 对接线模块			
031103025001	基站壁挂式监控配线箱安装	站	按设计图示数量计算	安装
031103026001	光分路器安装	台	按设计图示数量计算	1. 本体安装 2. 系统调试 3. 完成自检测试报告
031103027001	光缆终端盒安装 ≤12 芯	个	按设计图示数量计算	1. 安装光纤盒 2. 安装连接藕合器 3. 光纤的盘留固定 4. 尾纤端头联接
031103027002	光缆终端盒安装 ≤24 芯			
031103027003	光缆终端盒安装 ≤48 芯			
031103027004	光缆终端盒安装 ≤72 芯			
031103027005	光缆终端盒安装 ≤96 芯			
031103027006	光缆终端盒安装 ≤144 芯			
031103028001	充气设备安装	套	按设计图示数量计算	1. 安装 2. 测试 3. 试运转
031103029001	电缆全程充气安装	m	按设计图示尺寸以中心线长度计算	充气试验
031103030001	排流线安装	m	按设计图示尺寸以中心线长度计算	敷设
031103030801	对地绝缘监测装置安装	点	按设计图示数量计算	安装
031103032001	对地绝缘检查及处理	m	按设计图示尺寸以中心线长度计算	检查、处理

广西壮族自治区住房城乡建设厅信息公开
浏览专用

5.11.4 相关问题及说明

5.11.4.1　建筑与建筑群的综合布线系统、局域网设备，应按本规范附录 E 建筑智能化工程相应项目编码列项。

5.11.4.2　建筑群子系统内敷设架空、管道、直埋、墙壁光（电）缆工程，应按本附录表 5.11.3 通信线路相应项目编码列项。

5.11.4.3　通信设备及线路工程中的铁塔、开关电源设备、蓄电池、太阳能电池、交直流配电屏、电源母线、接地棒（板）、地漆布、橡胶垫、塑料管道、钢管管道、地下定向钻孔、通信电杆、电杆加固及保护、撑杆、拉线、消弧线、避雷针、接地装置，应按本规范附录 5.4 电气设备安装工程相应项目编码列项。

5.11.4.4　通信设备及线路工程中的发电机、发电机组，应按本规范附录 5.1 机械设备工程相应项目编码列项。

5.11.4.5　除锈、刷漆等工程，应按本规范附录 5.12 刷油、防腐蚀、绝热工程相应项目编码列项。

5.11.4.6　敷设光（电）缆工程量计算时，应考虑敷设的长度和设计中规定的各种预留长度。

1　光缆敷设安装的重叠、增长和预留长度可结合工程实际情况按表5.11.4.6-1确定。

表5.11.4.6-1 光缆增长和预留长度参考值

项　目	敷 设 方 式			
	直埋	管道	架空	水底
接头每侧预留长度	10m	10m	10m	-
人（手）孔内自然弯曲增长	-	1m	-	-
光缆沟或管道内弯曲增长	7‰	10‰	-	按实际计算
架空光缆弯曲增长	-	-	7‰	-
地下局站内每侧预留	10m，可按实际需要调整			
地面局站内每侧预留	20m，可按实际需要调整			
因水利、道路、桥梁等建设规划导致的预留	按实际需要调整			

2　电缆在人孔中的预留长度应按 L=L1+L2+L3+L4+L5-L6 计算，式中取值应符合表 5.11.4.6-2 的规定。

表 5.11.4.6-2 电缆在人孔中的预留长度

分类	类　别	留长（mm）	备　注
L1	电缆在人孔中的弯曲长度	按实际计算	管道口到第一电缆铁架的长度
L2	第一个电缆铁架至电缆接头的中心长度	350	即铁架间的距离的一半
L3	电缆接续所需的长度	250	自电缆接头的中心开始起算
L4	电缆接续中所消耗的长度	150	接续电缆芯线时损耗
L5	电缆接续前施工中所消耗的长度	150	包括对号、牵引电缆时的损耗等
L6	人孔中心至人孔壁的距离	按实际计算	

自治区住房城乡建设厅信息公开浏览专用

5.12 刷油、防腐蚀、绝热工程

5.12.1 刷油工程

刷油工程工程量清单项目设置、项目特征描述的内容、计量单位、工程量计算规则应按表 5.12.1 的规定执行。

表 5.12.1 刷油工程（编码：031201）

项目编码	项目名称及项目特征	计量单位	工程量计算规则	工作内容
031201001001	管道刷红丹防锈漆第一遍	m^2	按设计图示中心线以长度计算	1.除锈 2.调配、涂刷
031201001002	管道刷红丹防锈漆第二遍			
031201001003	管道刷防锈漆第一遍			
031201001004	管道刷防锈漆第二遍			
031201001005	管道刷带锈底漆第一遍			
031201001006	管道刷酚醛清漆第一遍			
031201001007	管道刷酚醛清漆第二遍			
031201001008	管道刷厚漆第一遍			
031201001009	管道刷厚漆第二遍			
031201001010	管道刷调和漆第一遍			
031201001011	管道刷调和漆第二遍			
031201001012	管道刷磁漆第一遍			
031201001013	管道刷磁漆第二遍			
031201001014	管道刷耐酸漆第一遍			
031201001015	管道刷耐酸漆第二遍			
031201001016	管道刷沥青漆第一遍			
031201001017	管道刷沥青漆第二遍			
031201001018	管道刷沥青船底漆第一遍			
031201001019	管道刷沥青船底漆第二遍			
031201001020	管道刷环氧富锌漆第一遍			
031201001021	管道刷环氧富锌漆第二遍			
031201001022	管道刷热沥青漆第一遍			
031201001023	管道刷热沥青漆第二遍			
031201001024	管道刷醇酸磁漆第一遍			
031201001025	管道刷醇酸磁漆第二遍			
031201001026	管道刷醇酸清漆第一遍			
031201001027	管道刷醇酸清漆第二遍			

合肥市住房城乡建设厅信息公开浏览专用

项目编码	项目名称及项目特征	计量单位	工程量计算规则	工作内容
031201001028	管道刷有机硅耐热漆第一遍	m^2	按设计图示表面积计算	1.除锈 2.调配、涂刷
031201001029	管道刷有机硅耐热漆第二遍			
031201001030	管道刷冷底子第一遍			
031201001031	管道刷冷底子第二遍			
031201001032	管道刷银粉漆第一遍			
031201001033	管道刷银粉漆第二遍			
031201002001	设备与矩形管道刷红丹防锈漆第一遍			
031201002002	设备与矩形管道刷红丹防锈漆第二遍			
031201002003	设备与矩形管道刷防锈漆第一遍			
031201002004	设备与矩形管道刷防锈漆第二遍			
031201002005	设备与矩形管道刷带锈底漆一遍			
031201002006	设备与矩形管道刷酚醛清漆第一遍			
031201002007	设备与矩形管道刷酚醛清漆第二遍			
031201002008	设备与矩形管道刷厚漆第一遍			
031201002009	设备与矩形管道刷厚漆第二遍			
031201002010	设备与矩形管道刷调和漆第一遍			
031201002011	设备与矩形管道刷调和漆第二遍			
031201002012	设备与矩形管道刷磁漆第一遍			
031201002013	设备与矩形管道刷磁漆第二遍			
031201002014	设备与矩形管道刷烟囱漆第一遍			
031201002015	设备与矩形管道刷烟囱漆第二遍			
031201002016	设备与矩形管道刷酚醛耐酸漆第一遍			
031201002017	设备与矩形管道刷酚醛耐酸漆第二遍			
031201002018	设备与矩形管道刷沥青漆第一遍			
031201002019	设备与矩形管道刷沥青漆第二遍			
031201002020	设备与矩形管道刷沥青船底漆第一遍			
031201002021	设备与矩形管道刷沥青船底漆第二遍			
031201002022	设备与矩形管道刷环氧富锌漆第一遍			
031201002023	设备与矩形管道刷环氧富锌漆第二遍			
031201002024	设备与矩形管道刷醇酸磁漆第一遍			
031201002025	设备与矩形管道刷醇酸磁漆第二遍			
031201002026	设备与矩形管道刷醇酸清漆第一遍			
031201002027	设备与矩形管道刷醇酸清漆第二遍			

自治区住房城乡建设厅信息公开
浏览专用

项目编码	项目名称及项目特征	计量单位	工程量计算规则	工作内容
031201002028	设备与矩形管道刷有机硅耐热漆第一遍	m^2	按设计图示表面积计算	1.除锈 2.调配、涂刷
031201002029	设备与矩形管道刷有机硅耐热漆第二遍			
031201002030	设备与矩形管道刷冷底子第一遍			
031201002031	设备与矩形管道刷冷底子第二遍			
031201002032	设备与矩形管道刷银粉漆第一遍			
031201002033	设备与矩形管道刷银粉漆第二遍			
031201003001	一般钢结构刷红丹防锈漆第一遍	kg	按设计图示金属结构理论质量计算	1.除锈 2.调配、涂刷
031201003002	一般钢结构刷红丹防锈漆第二遍			
031201003003	一般钢结构刷防锈漆第一遍			
031201003004	一般钢结构刷防锈漆第二遍			
031201003005	一般钢结构刷带锈底漆一遍			
031201003006	一般钢结构刷银粉漆第一遍			
031201003007	一般钢结构刷银粉漆第二遍			
031201003008	一般钢结构刷厚漆第一遍			
031201003009	一般钢结构刷厚漆第二遍			
031201003010	一般钢结构刷调和漆第一遍			
031201003011	一般钢结构刷调和漆第二遍			
031201003012	一般钢结构刷磁漆第一遍			
031201003013	一般钢结构刷磁漆第二遍			
031201003014	一般钢结构刷耐酸漆第一遍			
031201003015	一般钢结构刷耐酸漆第二遍			
031201003016	一般钢结构刷沥青漆第一遍			
031201003017	一般钢结构刷沥青漆第二遍			
031201003018	一般钢结构刷环氧富锌漆第一遍			
031201003019	一般钢结构刷环氧富锌漆第二遍			
031201003020	一般钢结构刷醇酸磁漆第一遍			
031201003021	一般钢结构刷醇酸磁漆第二遍			
031201003022	一般钢结构刷醇酸清漆第一遍			
031201003023	一般钢结构刷醇酸清漆第二遍			
031201003024	一般钢结构刷有机硅耐热漆第一遍			
031201003025	一般钢结构刷有机硅耐热漆第二遍			
031201003026	一般钢结构刷冷底子第一遍			
031201003027	一般钢结构刷冷底子第二遍			

吕梁市住房和城乡建设厅信息公开浏览专用

项目编码	项目名称及项目特征	计量单位	工程量计算规则	工作内容
031201003028	H 型钢制钢结构刷红丹防锈漆第一遍	m^2	按设计图示表面积计算	1.除锈 2.调配、涂刷
031201003029	H 型钢制钢结构刷红丹防锈漆第二遍			
031201003030	H 型钢制钢结构刷防锈漆第一遍			
031201003031	H 型钢制钢结构刷防锈漆第二遍			
031201003032	H 型钢制钢结构刷带锈底漆一遍			
031201003033	H 型钢制钢结构刷银粉漆第一遍			
031201003034	H 型钢制钢结构刷银粉漆第二遍			
031201003035	H 型钢制钢结构刷厚漆第一遍			
031201003036	H 型钢制钢结构刷厚漆第二遍	m^2	按设计图示表面积计算	1.除锈 2.调配、涂刷
031201003037	H 型钢制钢结构刷调和漆第一遍			
031201003038	H 型钢制钢结构刷调和漆第二遍			
031201003039	H 型钢钢结构刷磁漆第一遍			
031201003040	H 型钢钢结构刷磁漆第二遍			
031201003041	H 型钢钢结构刷耐酸漆第一遍			
031201003042	H 型钢钢结构刷耐酸漆第二遍			
031201003043	H 型钢钢结构刷沥青漆第一遍			
031201003044	H 型钢钢结构刷沥青漆第二遍			
031201003045	H 型钢钢结构刷环氧富锌漆第一遍			
031201003046	H 型钢钢结构刷环氧富锌漆第二遍			
031201003047	H 型钢钢结构刷醇酸磁漆第一遍			
031201003048	H 型钢钢结构刷醇酸磁漆第二遍			
031201003049	H 型钢钢结构刷醇酸清漆第一遍			
031201003050	H 型钢钢结构刷醇酸清漆第二遍			
031201003051	H 型钢钢结构刷有机硅耐热漆第一遍			
031201003052	H 型钢钢结构刷有机硅耐热漆第二遍			
031201003053	H 型钢钢结构刷冷底子第一遍			
031201003054	H 型钢钢结构刷冷底子第二遍			
031201004001	铸铁管、暖气片刷防锈漆一遍			
031201004002	铸铁管、暖气片刷带锈底漆一遍			
031201004003	铸铁管、暖气片刷银粉漆第一遍			
031201004004	铸铁管、暖气片刷银粉漆第二遍			
031201004005	铸铁管、暖气片刷沥青漆第一遍			
031201004006	铸铁管、暖气片刷沥青漆第二遍			

吕梁住房和城乡建设厅信息公开浏览专用

项目编码	项目名称及项目特征	计量单位	工程量计算规则	工作内容
031201004007	铸铁管、暖气片刷环氧富锌漆第一遍	m^2	按设计图示表面积计算	1.除锈 2.调配、涂刷
031201004008	铸铁管、暖气片刷环氧富锌漆第二遍			
031201004009	铸铁管、暖气片刷热沥青第一遍			
031201004010	铸铁管、暖气片刷热沥青第二遍			
031201005001	设备灰面刷厚漆第一遍			
031201005002	设备灰面刷厚漆第二遍			
031201005003	设备灰面刷调和漆第一遍			
031201005004	设备灰面刷调和漆第二遍			
031201005005	设备灰面刷煤焦油第一遍	m^2	按设计图示表面积计算	调配、涂刷
031201005006	设备灰面刷煤焦油第二遍			
031201005007	设备灰面刷沥青漆第一遍	m^2	按设计图示表面积计算	调配、涂刷
031201005008	设备灰面刷沥青漆第二遍			
031201005009	设备灰面刷银粉漆第一遍			
031201005010	设备灰面刷银粉漆第二遍			
031201005011	设备灰面刷冷底子第一遍			
031201005012	设备灰面刷冷底子第二遍			
031201005013	管道灰面刷厚漆第一遍			
031201005014	管道灰面刷厚漆第二遍			
031201005015	管道灰面刷调和漆第一遍			
031201005016	管道灰面刷调和漆第二遍			
031201005017	管道灰面刷煤焦油第一遍			
031201005018	管道灰面刷煤焦油第二遍			
031201005019	管道灰面刷沥青漆第一遍			
031201005020	管道灰面刷沥青漆第二遍			
031201005021	管道灰面刷银粉漆第一遍			
031201005022	管道灰面刷银粉漆第二遍			
031201005023	管道灰面刷冷底子第一遍			
031201005024	管道灰面刷冷底子第二遍			
031201006001	设备玻璃布、白布面刷厚漆第一遍			
031201006002	设备玻璃布、白布面刷厚漆第二遍			
031201006003	设备玻璃布、白布面刷调和漆第一遍			
031201006004	设备玻璃布、白布面刷调和漆第二遍			
031201006005	设备玻璃布、白布面刷煤焦油第一遍			

吕梁市住房和城乡建设厅信息公开浏览专用

项目编码	项目名称及项目特征	计量单位	工程量计算规则	工作内容
031201006006	设备玻璃布、白布面刷煤焦油第二遍			
031201006007	设备玻璃面、白布面刷沥青漆第一遍			
031201006008	设备玻璃面、白布面刷沥青漆第二遍			
031201006009	设备玻璃面、白布面刷银粉漆第一遍			
031201006010	设备玻璃面、白布面刷银粉漆第二遍			
031201006011	设备玻璃面、白布面刷冷底子第一遍			
031201006012	设备玻璃面、白布面刷冷底子第二遍			
031201006013	管道玻璃面、白布面刷厚漆第一遍			
031201006014	管道玻璃面、白布面刷厚漆第二遍			
031201006015	管道玻璃面、白布面刷调和漆第一遍			
031201006016	管道玻璃面、白布面刷调和漆第二遍			
031201006017	管道玻璃面、白布面刷煤焦油第一遍			
031201006018	管道玻璃面、白布面刷煤焦油第二遍			
031201006019	管道玻璃面、白布面刷沥青漆第一遍			
031201006020	管道玻璃面、白布面刷沥青漆第二遍			
031201006021	管道玻璃面、白布面刷银粉漆第一遍			
031201006022	管道玻璃面、白布面刷银粉漆第二遍	m^2	按设计图示表面积计算	调配、涂刷
031201006023	管道玻璃面、白布面刷冷底子第一遍			
031201006024	管道玻璃面、白布面刷冷底子第二遍			
031201006025	设备麻布面、石棉布面刷厚漆第一遍			
031201006026	设备麻布面、石棉布面刷厚漆第二遍			
031201006027	设备麻布面、石棉布面刷调和漆第一遍			
031201006028	设备麻布面、石棉布面刷调和漆第二遍			
031201006029	设备麻布面、石棉布面刷煤焦油第一遍			
031201006030	设备麻布面、石棉布面刷煤焦油第二遍			
031201006031	设备麻布面、石棉布面刷沥青漆第一遍			
031201006032	设备麻布面、石棉布面刷沥青漆第二遍			
031201006033	设备麻布面、石棉布面刷银粉漆第一遍			
031201006034	设备麻布面、石棉布面刷银粉漆第二遍			
031201006035	设备麻布面、石棉布面刷冷底子第一遍			
031201006036	设备麻布面、石棉布面刷冷底子第二遍			
031201006037	管道麻布面、石棉布面刷厚漆第一遍			
031201006038	管道麻布面、石棉布面刷厚漆第二遍			

吕梁住房城乡建设厅信息公开浏览专用

项目编码	项目名称及项目特征	计量单位	工程量计算规则	工作内容
031201006039	管道麻布面、石棉布面刷调和漆第一遍	m^2	按设计图示表面积计算	调配、涂刷
031201006040	管道麻布面、石棉布面刷调和漆第二遍			
031201006041	管道麻布面、石棉布面刷煤焦油第一遍			
031201006042	管道麻布面、石棉布面刷煤焦油第二遍			
031201006043	管道麻布面、石棉布面刷沥青漆第一遍			
031201006044	管道麻布面、石棉布面刷沥青漆第二遍			
031201006045	管道麻布面、石棉布面刷银粉漆第一遍			
031201006046	管道麻布面、石棉布面刷银粉漆第二遍			
031201006047	管道麻布面、石棉布面刷冷底子第一遍			
031201006048	管道麻布面、石棉布面刷冷底子第二遍			
031201007001	气柜水槽壁内外板刷红丹防锈漆第一遍	m^2	按设计图示表面积计算	1.除锈 2.调配、涂刷
031201007002	气柜水槽壁内外板刷红丹防锈漆第二遍			
031201007003	气柜水槽壁内外板刷调和漆第一遍			
031201007004	气柜水槽壁内外板刷调和漆第二遍			
031201007005	气柜中罩塔内外壁刷红丹防锈漆第一遍			
031201007006	气柜中罩塔内外壁刷红丹防锈漆第二遍			
031201007007	气柜中罩塔内外壁刷沥青漆第一遍			
031201007008	气柜中罩塔内外壁刷沥青漆第二遍			
031201007009	气柜顶盖内刷红丹防锈漆第一遍			
031201007010	气柜顶盖内刷红丹防锈漆第二遍			
031201007011	气柜顶盖内刷沥青漆第一遍			
031201007012	气柜顶盖内刷沥青漆第二遍			
031201007013	气柜顶盖外、罐底刷调和漆第一遍			
031201007014	气柜顶盖外、罐底刷调和漆第二遍			
031201007015	气柜顶盖外、罐底刷烫沥青 10mm 以内			
031201007016	气柜顶盖外、罐底刷烫沥青 15mm 以内			
031201007017	气柜顶盖外、罐底刷烫沥青 25mm 以内			
031201008001	玛蹄酯面刷调和漆第一遍	m^2	按设计图示表面积计算	调配、涂刷
031201008002	玛蹄酯面刷调和漆第二遍			
031201008003	玛蹄酯面刷银粉漆第一遍			
031201008004	玛蹄酯面刷银粉漆第二遍			

甘肃省住房和城乡建设厅信息公开浏览专用

项目编码	项目名称及项目特征	计量单位	工程量计算规则	工作内容
031201009001	管道喷防锈漆第一遍	m^2	按设计图示表面积计算	1.除锈 2.调配、喷漆
031201009002	管道喷防锈漆第二遍			
031201009003	管道喷银粉漆第一遍			
031201009004	管道喷银粉漆第二遍			
031201009005	设备喷调和漆第一遍			
031201009006	设备喷调和漆第二遍			
031201009007	一般钢结构喷防锈漆第一遍	kg	按设计图示金属结构理论质量计算	1.除锈 2.调配、喷漆
031201009008	一般钢结构喷防锈漆第二遍			
031201009009	一般钢结构喷银粉漆第一遍			
031201009010	一般钢结构喷银粉漆第二遍			
031201009011	一般钢结构喷调和漆第一遍			
031201009012	一般钢结构喷调和漆第二遍			
031201009013	H 型钢钢结构喷防锈漆第一遍	m^2	按设计图示表面积计算	1.除锈 2.调配、喷漆
031201009014	H 型钢结构喷防锈漆第二遍			
031201009015	H 型钢钢结构喷银粉漆第一遍			
031201009016	H 型钢钢结构喷银粉漆第二遍			
031201009017	H 型钢钢结构喷调和漆第一遍			
031201009018	H 型钢钢结构喷调和漆第二遍			

5.12.2 防腐蚀涂料工程

防腐蚀涂料工程工程量清单项目设置、项目特征描述的内容、计量单位、工程量计算规则应按表5.12.2的规定执行。

表 5.12.2 防腐蚀涂料工程（编码：031202）

项目编码	项目名称及项目特征	计量单位	工程量计算规则	工作内容
031202001001	设备涂漆酚树脂底漆两遍	m^2	按设计图示表面积尺寸计算	1.除锈 2.调配、涂刷（喷）
031202001002	设备涂漆酚树脂底漆每增一遍			
031202001003	设备涂漆酚树脂中间漆两遍			
031202001004	设备涂漆酚树脂中间漆每增一遍			
031202001005	设备涂漆酚树脂面漆两遍			
031202001006	设备涂漆酚树脂面漆每增一遍			
031202001007	设备涂聚氨脂底漆两遍			

自治区住房城乡建设厅信息公开
浏览专用

项目编码	项目名称及项目特征	计量单位	工程量计算规则	工作内容
031202001008	设备涂聚氨脂底漆每增一遍	m^2	按设计图示表面积尺寸计算	1.除锈 2.调配、涂刷（喷）
031202001009	设备涂聚氨脂中间漆一遍			
031202001010	设备涂聚氨脂中间漆每增一遍			
031202001011	设备涂聚氨脂面漆每一遍			
031202001012	设备涂环氧、酚醛树脂底漆两遍			
031202001013	设备涂环氧、酚醛树脂底漆每增一遍			
031202001014	设备涂环氧、酚醛树脂面漆两遍			
031202001015	设备涂环氧、酚醛树脂面漆每增一遍			
031202001016	设备涂冷固环氧树脂底漆两遍			
031202001017	设备涂冷固环氧树脂底漆每增一遍			
031202001018	设备涂冷固环氧树脂面漆两遍			
031202001019	设备涂冷固环氧树脂面漆每增一遍			
031202001020	设备涂环氧呋喃树脂底漆两遍			
031202001021	设备涂环氧呋喃树脂底漆每增一遍			
031202001022	设备涂环氧呋喃树脂面漆两遍			
031202001023	设备涂环氧呋喃树脂面漆每增一遍			
031202001024	设备涂酚醛树脂底漆两遍			
031202001025	设备涂酚醛树脂底漆每增一遍			
031202001026	设备涂酚醛树脂中间漆两遍			
031202001027	设备涂酚醛树脂中间漆每增一遍			
031202001028	设备涂酚醛树脂面漆两遍			
031202001029	设备涂酚醛树脂面漆每增一遍			
031202001030	设备涂氯磺化聚乙烯底漆一遍			
031202001031	设备涂氯磺化聚乙烯中间漆一遍			
031202001032	设备涂氯磺化聚乙烯中间漆每增一遍			
031202001033	设备涂氯磺化聚乙烯面漆一遍			
031202001034	设备涂无机富锌漆一遍			
031202001035	设备涂无机富锌漆每增一遍			
031202001036	设备涂环氧富锌漆一遍			
031202001037	设备涂环氧富锌漆每增一遍			
031202001038	设备涂过氯乙烯磷化底漆一遍			
031202001039	设备喷过氯乙烯底漆两遍			

自治区住房城乡建设厅信息公开
浏览专用

项目编码	项目名称及项目特征	计量单位	工程量计算规则	工作内容
031202001040	设备喷过氯乙烯底漆每增一遍	m^2	按设计图示表面积尺寸计算	1.除锈 2.调配、涂刷（喷）
031202001041	设备喷过氯乙烯中间漆两遍			
031202001042	设备喷过氯乙烯中间漆每增一遍			
031202001043	设备喷过氯乙烯面漆两遍			
031202001044	设备喷过氯乙烯面漆每增一遍			
031202001045	设备涂环氧银粉面漆两遍			
031202001046	设备涂环氧银粉面漆增一遍			
031202001047	设备涂 KJ-130 涂料底漆一遍			
031202001048	设备涂 KJ-130 涂料底漆增一遍			
031202001049	设备涂 KJ-130 涂料面漆每一遍			
031202001050	设备涂红丹环氧防锈底漆两遍			
031202001051	设备涂红丹环氧防锈底漆增一遍			
031202001052	设备涂环氧磁面漆两遍			
031202001053	设备涂环氧磁面漆增一遍			
031202001054	设备涂弹性聚氨酯底漆两遍			
031202001055	设备涂弹性聚氨酯底漆增一遍			
031202001056	设备涂弹性聚氨酯磁中间漆每一遍			
031202001057	设备涂弹性聚氨酯磁中间漆每二遍			
031202001058	设备涂 NSJ 特种防腐涂料底漆两遍			
031202001059	设备涂 NSJ 特种防腐涂料底漆增一遍			
031202001060	设备涂 NSJ 特种防腐涂料面漆两遍			
031202001061	设备涂 NSJ 特种防腐涂料面漆增一遍			
031202001062	设备涂通用型仿瓷涂料底漆一遍			
031202001063	设备涂通用型仿瓷涂料中间漆一遍			
031202001064	设备涂通用型仿瓷涂料面漆一遍			
031202001065	设备涂 TO 树脂漆涂料底漆第一遍			
031202001066	设备涂 TO 树脂漆涂料底漆第二遍			
031202001067	设备涂 TO 树脂漆涂料面漆第一遍			
031202001068	设备涂 TO 树脂漆涂料面漆第二遍			
031202001069	设备涂乙烯基酯树脂涂料底涂层两遍			
031202001070	设备涂乙烯基酯树脂涂料底涂层增一遍			
031202001071	设备涂乙烯基酯树脂涂料面涂层每一遍			

吕梁住房城乡建设厅信息公开浏览专用

项目编码	项目名称及项目特征	计量单位	工程量计算规则	工作内容
031202001072	设备涂凉凉隔热胶底涂层两遍 70um	m^2	按设计图示表面积尺寸计算	1.除锈 2.调配、涂刷（喷）
031202001073	设备涂凉凉隔热胶中间涂层一遍 40um			
031202001074	设备涂凉凉隔热胶面涂层三遍 90um			
031202001075	设备涂环氧玻璃鳞片防锈涂料底涂层每一遍			
031202001076	设备涂玻璃鳞片重防腐涂料底涂层两遍			
031202001077	设备涂玻璃鳞片重防腐涂料底涂层增一遍			
031202001078	设备涂玻璃鳞片重防腐涂料面涂层每一遍			
031202001079	设备内壁涂无溶剂环氧涂料 干膜 350um			
031202002001	管道涂漆酚树脂底漆两遍			
031202002002	管道涂漆酚树脂底漆每增一遍			
031202002003	管道涂漆酚树脂中间漆两遍			
031202002004	管道涂漆酚树脂中间漆每增一遍			
031202002005	管道涂漆酚树脂面漆两遍			
031202002006	管道涂漆酚树脂面漆每增一遍			
031202002007	管道涂聚氨脂底漆两遍			
031202002008	管道涂聚氨脂底漆每增一遍			
031202002009	管道涂聚氨脂中间漆一遍			
031202002010	管道涂聚氨脂中间漆增一遍			
031202002011	管道涂聚氨脂面漆每一遍			
031202002012	管道涂环氧、酚醛树脂底漆两遍			
031202002013	管道涂固环氧、酚醛树脂底漆增一遍			
031202002014	管道涂环氧、酚醛树脂面漆两遍			
031202002015	管道涂环氧、酚醛树脂面漆增一遍			
031202002016	管道涂冷固环氧树脂底漆两遍			
031202002017	管道涂冷固环氧树脂底漆增一遍			
031202002018	管道涂冷固环氧树脂面漆两遍			
031202002019	管道涂冷固环氧树脂面漆增一遍			
031202002020	管道涂环氧呋喃树脂底漆两遍			
031202002021	管道涂环氧呋喃树脂底漆增一遍			
031202002022	管道涂环氧呋喃树脂面漆两遍			
031202002023	管道涂环氧呋喃树脂面漆增一遍			
031202002024	管道涂酚醛树脂底漆两遍			

吕梁住房城乡建设厅信息公开浏览专用

项目编码	项目名称及项目特征	计量单位	工程量计算规则	工作内容
031202002025	管道涂酚醛树脂底漆增一遍	m^2	按设计图示表面积尺寸计算	1.除锈 2.调配、涂刷（喷）
031202002026	管道涂酚醛树脂中间漆两遍			
031202002027	管道涂酚醛树脂中间漆增一遍			
031202002028	管道涂酚醛树脂面漆两遍			
031202002029	管道涂酚醛树脂面漆增一遍			
031202002030	管道涂氯磺化聚乙烯底漆一遍			
031202002031	管道涂氯磺化聚乙烯中间漆一遍			
031202002032	管道涂氯磺化聚乙烯中间漆增一遍			
031202002033	管道涂氯磺化聚乙烯面漆一遍			
031202002034	管道涂无机富锌漆一遍			
031202002035	管道涂无机富锌漆增一遍			
031202002036	管道涂环氧富锌漆一遍			
031202002037	管道涂环氧富锌漆增一遍			
031202002038	管道涂过氯乙烯磷化底漆一遍			
031202002039	管道喷过氯乙烯底漆两遍			
031202002040	管道喷过氯乙烯底漆增一遍			
031202002041	管道喷过氯乙烯中间漆两遍			
031202002042	管道喷过氯乙烯中间漆增一遍			
031202002043	管道喷过氯乙烯面漆两遍			
031202002044	管道喷过氯乙烯面漆增一遍			
031202002045	管道涂环氧银粉面漆两遍			
031202002046	管道涂环氧银粉面漆增一遍			
031202002047	管道涂 KJ-130 涂料底漆一遍			
031202002048	管道涂 KJ-130 涂料底漆增一遍			
031202002049	管道涂 KJ-130 涂料面漆每一遍			
031202002050	管道涂红丹环氧防锈底漆两遍			
031202002051	管道涂红丹环氧防锈底漆增一遍			
031202002052	管道涂环氧磁面漆两遍			
031202002053	管道涂环氧磁面漆增一遍			
031202002054	管道涂弹性聚氨脂底漆两遍			
031202002055	管道涂弹性聚氨脂底漆增一遍			
031202002056	管道涂弹性聚氨脂磁中间漆每一遍			
031202002057	管道涂弹性聚氨脂磁面漆每一遍			

吕梁住房和城乡建设厅信息公开
浏览专用

项目编码	项目名称及项目特征	计量单位	工程量计算规则	工作内容
031202002058	管道涂 H87 防腐涂料底漆一遍	m^2	按设计图示表面积尺寸计算	1.除锈 2.调配、涂刷（喷）
031202002059	管道涂 H87 防腐涂料底漆增一遍			
031202002060	管道涂 H87 防腐涂料中间漆一遍			
031202002061	管道涂 H87 防腐涂料中间漆增一遍			
031202002062	管道涂 H87 防腐涂料面漆两遍			
031202002063	管道涂 H8701 防腐涂料底漆两遍			
031202002064	管道涂 H8701 防腐涂料中间漆两遍			
031202002065	管道涂 H8701 防腐涂料面漆两遍			
031202002066	管道涂硅酸锌防腐蚀底漆两遍			
031202002067	管道涂硅酸锌防腐蚀中间漆两遍			
031202002068	管道涂硅酸锌防腐蚀中间漆增一遍			
031202002069	管道涂硅酸锌防腐蚀面漆两遍			
031202002070	管道涂硅酸锌防腐蚀面漆增一遍			
031202002071	管道涂 NSJ-II 特种涂料底漆一遍			
031202002072	管道涂 NSJ-II 特种涂料中间漆两遍			
031202002073	管道涂 NSJ-II 特种涂料面漆一遍			
031202002074	管道涂通用型仿瓷涂料底漆一遍			
031202002075	管道涂通用型仿瓷涂料中间漆一遍			
031202002076	管道涂通用型仿瓷涂料面漆一遍			
031202002077	管道涂 TO 树脂漆涂料底漆第一遍			
031202002078	管道涂 TO 树脂漆涂料底漆第二遍			
031202002079	管道涂 TO 树脂漆涂料面漆第一遍			
031202002080	管道涂 TO 树脂漆涂料面漆第二遍			
031202002081	管道沥青油毡纸防腐 一毡二油			
031202002082	管道沥青油毡纸防腐 每增一毡一油			
031202002083	管道沥青玻璃布防腐 一布二油			
031202002084	管道沥青玻璃布防腐 每增一布一油			
031202002085	管道环氧煤沥青漆防腐 一底两面			
031202002086	管道环氧煤沥青漆防腐 每增一布一油			
031202002087	管道涂乙烯基脂涂料 底涂层两遍			
031202002088	管道涂乙烯基脂涂料 底涂层每增一遍			
031202002089	管道涂乙烯基脂涂料 面涂层每一遍			

吕梁住房城乡建设厅信息公开浏览专用

项目编码	项目名称及项目特征	计量单位	工程量计算规则	工作内容
031202002090	管道外壁涂凉凉隔热胶 底涂层两遍 70um	m^2	按设计图示表面积尺寸计算	1.除锈 2.调配、涂刷（喷）
031202002091	管道外壁涂凉凉隔热胶 中间涂层一遍 40um			
031202002092	管道外壁涂凉凉隔热胶 面涂层三遍 90um			
031202002093	管道涂环氧玻璃鳞片防锈涂料 底涂层每一遍			
031202002094	管道涂无溶剂环氧涂料 管道内壁 干膜 350um DN150-350mm			
031202002095	管道涂氯化橡胶类厚浆型防锈涂料 铝粉厚浆型 每一遍			
031202002096	管道涂氯化橡胶类厚浆型防锈涂料 铁红厚浆型 每一遍			
031202002097	管道涂氯化橡胶类厚浆型防锈涂料 云铁厚浆型 每一遍			
031202002098	管道涂氯化橡胶类厚浆型防锈涂料 沥青厚浆型 每一遍			
031202002099	管道缠聚氯乙烯缠绕带 底涂层一遍（干膜220um）			
031202002100	管道缠聚氯乙烯缠绕带 缠绕一层			
031202003001	一般钢结构涂漆酚树脂底漆两遍	kg	按设计图示钢结构的理论质量计算	1.除锈 2.调配、涂刷（喷）
031202003002	一般钢结构涂漆酚树脂底漆每增一遍			
031202003003	一般钢结构涂漆酚树脂中间漆两遍			
031202003004	一般钢结构涂漆酚树脂中间漆每增一遍			
031202003005	一般钢结构涂漆酚树脂面漆两遍			
031202003006	一般钢结构涂漆酚树脂面漆每增一遍			
031202003007	一般钢结构涂聚氨脂底漆两遍			
031202003008	一般钢结构涂聚氨脂底漆增一遍			
031202003009	一般钢结构涂聚氨脂中间漆一遍			
031202003010	一般钢结构涂聚氨脂中间漆增一遍			
031202003011	一般钢结构涂聚氨脂面漆每一遍			
031202003012	一般钢结构涂环氧、酚醛树脂底漆两遍			
031202003013	一般钢结构涂环氧、酚醛树脂底漆增一遍			
031202003014	一般钢结构涂环氧、酚醛树脂面漆两遍			
031202003015	一般钢结构涂环氧、酚醛树脂面漆增一遍			
031202003016	一般钢结构涂冷固环氧树脂底漆两遍			
031202003017	一般钢结构涂冷固环氧树脂底漆增一遍			
031202003018	一般钢结构涂冷固环氧树脂面漆两遍			
031202003019	一般钢结构涂冷固环氧树脂面漆增一遍			

甘肃省住房和城乡建设厅信息公开
浏览专用

项目编码	项目名称及项目特征	计量单位	工程量计算规则	工作内容
031202003020	一般钢结构涂环氧呋喃树脂底漆两遍	kg	按设计图示钢结构的理论质量计算	1.除锈 2.调配、涂刷（喷）
031202003021	一般钢结构涂环氧呋喃树脂底漆增一遍			
031202003022	一般钢结构涂环氧呋喃树脂面漆两遍			
031202003023	一般钢结构涂环氧呋喃树脂面漆增一遍			
031202003024	一般钢结构涂酚醛树脂底漆两遍			
031202003025	一般钢结构涂酚醛树脂底漆增一遍			
031202003026	一般钢结构涂酚醛树脂中间漆两遍			
031202003027	一般钢结构涂酚醛树脂中间漆增一遍			
031202003028	一般钢结构涂酚醛树脂面漆两遍			
031202003029	一般钢结构涂酚醛树脂面漆增一遍			
031202003030	一般钢结构涂氯磺化聚乙烯底漆一遍			
031202003031	一般钢结构涂氯磺化聚乙烯中间漆一遍			
031202003032	一般钢结构涂氯磺化聚乙烯中间漆增一遍			
031202003033	一般钢结构涂氯磺化聚乙烯面漆一遍			
031202003034	一般钢结构涂无机富锌漆一遍			
031202003035	一般钢结构涂无机富锌漆增一遍			
031202003036	一般钢结构涂环氧富锌漆一遍			
031202003037	一般钢结构涂环氧富锌漆增一遍			
031202003038	一般钢结构喷过氯乙烯磷化底漆两遍			
031202003039	一般钢结构喷过氯乙烯底漆两遍			
031202003040	一般钢结构喷过氯乙烯底漆增一遍			
031202003041	一般钢结构喷过氯乙烯中间漆两遍			
031202003042	一般钢结构喷过氯乙烯中间漆增一遍			
031202003043	一般钢结构喷过氯乙烯面漆两遍			
031202003044	一般钢结构喷过氯乙烯面漆增一遍			
031202003045	一般钢结构涂环氧银粉面漆两遍			
031202003046	一般钢结构涂环氧银粉面漆增一遍			
031202003047	一般钢结构涂 KJ-130 涂料底漆一遍			
031202003048	一般钢结构涂 KJ-130 涂料底漆增一遍			
031202003049	一般钢结构涂 KJ-130 涂料面漆每一遍			
031202003050	一般钢结构涂红丹环氧防锈底漆两遍			
031202003051	一般钢结构涂红丹环氧防锈底漆增一遍			

吕梁市住房和城乡建设厅信息公开浏览专用

项目编码	项目名称及项目特征	计量单位	工程量计算规则	工作内容
031202003052	一般钢结构涂环氧磁面漆两遍	kg	按设计图示钢结构的理论质量计算	1.除锈 2.调配、涂刷（喷）
031202003053	一般钢结构涂环氧磁面漆增一遍			
031202003054	一般钢结构涂弹性聚氨脂底漆两遍			
031202003055	一般钢结构弹性聚氨脂底漆增一遍			
031202003056	一般钢结构涂弹性聚氨脂磁中间漆每一遍			
031202003057	一般钢结构涂弹性聚氨脂磁面漆每一遍			
031202003058	一般钢结构涂 TO 树脂漆涂料底漆第一遍			
031202003059	一般钢结构涂 TO 树脂漆涂料底漆第二遍			
031202003060	一般钢结构涂 TO 树脂漆涂料面漆第一遍			
031202003061	一般钢结构涂 TO 树脂漆涂料面漆第二遍			
031202003062	一般钢结构涂环氧玻璃鳞片防锈涂料底涂层每一遍			
031202004001	管廊一般钢结构防腐蚀涂刷（喷），层数：___，遍数（膜厚）：___			
031202004002	管廊 H 型钢钢结构防腐蚀涂刷(喷),层数：___，遍数（膜厚）：___	m^2	按设计图示表面积尺寸计算	1.除锈 2.调配、涂刷（喷）
031202005001	防火涂料涂刷(喷),层数：___遍数(膜厚)___，耐火极限：___			
031202006001	H 型钢制钢结构涂漆酚树脂底漆两遍			
031202006002	H 型钢制钢结构涂漆酚树脂底漆每增一遍			
031202006003	H 型钢制钢结构涂漆酚树脂中间漆两遍			
031202006004	H 型钢制钢结构涂漆酚树脂中间漆每增一遍			
031202006005	H 型钢制钢结构涂漆酚树脂面漆两遍			
031202006006	H 型钢制钢结构涂漆酚树脂面漆每增一遍			
031202006007	H 型钢制钢结构涂聚氨脂底漆两遍			
031202006008	H 型钢制钢结构涂聚氨脂底漆每增一遍			
031202006009	H 型钢制钢结构涂聚氨脂中间漆一遍			
031202006010	H 型钢制钢结构涂聚氨脂中间漆增一遍			
031202006011	H 型钢制钢结构涂聚氨脂面漆每一遍			
031202006012	H 型钢制钢结构涂环氧、酚醛树脂底漆两遍			
031202006013	H 型钢制钢结构涂环氧、酚醛树脂底漆增一遍			
031202006014	H 型钢制钢结构涂环氧、酚醛树脂面漆两遍			
031202006015	H 型钢制钢结构涂环氧、酚醛树脂面漆增一遍			
031202006016	H 型钢制钢结构涂冷固环氧树脂底漆两遍			
031202006017	H 型钢制钢结构涂冷固环氧树脂底漆增一遍			

自治区住房城乡建设厅信息公开浏览专用

项目编码	项目名称及项目特征	计量单位	工程量计算规则	工作内容
031202006018	H 型钢制钢结构涂冷固环氧树脂面漆两遍	m^2	按设计图示表面积尺寸计算	1.除锈 2.调配、涂刷（喷）
031202006019	H 型钢制钢结构涂冷固环氧树脂面漆增一遍			
031202006020	H 型钢制钢结构涂环氧呋喃树脂底漆两遍			
031202006021	H 型钢制钢结构涂环氧呋喃树脂底漆增一遍			
031202006022	H 型钢制钢结构涂环氧呋喃树脂面漆两遍			
031202006023	H 型钢制钢结构涂环氧呋喃树脂面漆增一遍			
031202006024	H 型钢制钢结构涂酚醛树脂底漆两遍			
031202006025	H 型钢制钢结构涂酚醛树脂底漆增一遍			
031202006026	H 型钢制钢结构涂酚醛树脂中间漆两遍			
031202006027	H 型钢制钢结构涂酚醛树脂中间漆增一遍			
031202006028	H 型钢制钢结构涂酚醛树脂面漆两遍			
031202006029	H 型钢制钢结构涂酚醛树脂面漆增一遍			
031202006030	H 型钢制钢结构涂氯磺化聚乙烯底漆一遍			
031202006031	H 型钢制钢结构涂氯磺化聚乙烯中间漆一遍			
031202006032	H 型钢制钢结构涂氯磺化聚乙烯中间漆增一遍			
031202006033	H 型钢制钢结构涂氯磺化聚乙烯面漆一遍			
031202006034	H 型钢制钢结构涂无机富锌漆一遍			
031202006035	H 型钢制钢结构涂无机富锌漆增一遍			
031202006036	H 型钢制钢结构涂环氧富锌漆一遍			
031202006037	H 型钢制钢结构涂环氧富锌漆增一遍			
031202006038	H 型钢制钢结构涂过氯乙烯磷化底漆一遍			
031202006039	H 型钢制钢结构喷过氯乙烯底漆两遍			
031202006040	H 型钢制钢结构喷过氯乙烯底漆增一遍			
031202006041	H 型钢制钢结构喷过氯乙烯中间漆两遍			
031202006042	H 型钢制钢结构喷过氯乙烯中间漆增一遍			
031202006043	H 型钢制钢结构喷过氯乙烯面漆两遍			
031202006044	H 型钢制钢结构喷过氯乙烯面漆增一遍			
031202006045	H 型钢制钢结构涂环氧银粉面漆两遍			
031202006046	H 型钢制钢结构涂环氧银粉面漆增一遍			
031202006047	H 型钢制钢结构涂红丹环氧防锈底漆两遍			
031202006048	H 型钢制钢结构涂红丹环氧防锈底漆增一遍			
031202006049	H 型钢制钢结构涂环氧磁面漆两遍			
031202006050	H 型钢制钢结构涂环氧磁面漆增一遍			

甘肃省住房和城乡建设厅信息公开浏览专用

项目编码	项目名称及项目特征	计量单位	工程量计算规则	工作内容
031202006051	H 型钢制钢结构涂弹性聚氨脂底漆两遍	m^2	按设计图示表面积尺寸计算	1.除锈 2.调配、涂刷（喷）
031202006052	H 型钢制钢结构涂弹性聚氨脂底漆增一遍			
031202006053	H 型钢制钢结构涂弹性聚氨脂磁中间漆每一遍			
031202006054	H 型钢制钢结构涂弹性聚氨脂磁面漆每一遍			
031202006055	H 型钢制钢结构涂 TO 树脂底漆第一遍			
031202006056	H 型钢制钢结构涂 TO 树脂底漆第二遍			
031202006057	H 型钢制钢结构涂 TO 树脂面漆第一遍			
031202006058	H 型钢制钢结构涂 TO 树脂面漆第二遍			
031202007001	金属油罐内壁防静电涂料 底漆两遍			
031202007002	金属油罐内壁防静电涂料 底漆增一遍			
031202007003	金属油罐内壁防静电涂料 面漆两遍			
031202007004	金属油罐内壁防静电涂料 面漆增一遍			
031202008001	埋地管道防腐蚀 刷涂：___，遍数：___保护层：___	m^2	按设计图示表面积计算	1.刷油 2.防腐蚀 3.缠保护层
031202009001	管道环氧煤沥青漆一底两面	m^2	按设计图示表面积计算	1.除锈 2.涂刷、缠玻璃布
031202009002	管道环氧煤沥青漆每增一布一油			
031202010001	设备涂料蒸汽聚合一次	m^2	按设计图示表面积计算	聚合
031202010002	设备涂料红外线聚合一次			
031202010003	管道涂料蒸汽聚合一次	m^2	按设计图示表面积计算	聚合
031202010004	管道涂料红外线聚合一次			
031202010005	钢结构涂料蒸汽聚合一次	kg	按设计图示金属结构质量计算	
031202010006	钢结构涂料红外线聚合一次			

自治区住房城乡建设厅信息公开浏览专用

5.12.3 手工糊衬玻璃钢工程

手工糊衬玻璃钢工程工程量清单项目设置、项目特征描述的内容、计量单位、工程量计算规则应按表 5.12.3 的规定执行。

表 5.12.3 手工糊衬玻璃钢工程（编码：031203）

项目编码	项目名称及项目特征	计量单位	工程量计算规则	工作内容
031203001001	碳钢设备环氧树脂玻璃钢手工糊衬 底层一遍	m^2	按设计图示表面积计算	1.除锈 2.糊衬
031203001002	碳钢设备环氧树脂玻璃钢手工糊衬 刮涂腻子			
031203001003	碳钢设备环氧树脂玻璃钢手工糊衬 衬布一层			
031203001004	碳钢设备环氧树脂玻璃钢手工糊衬 面层一遍			
031203001005	碳钢设备环氧、酚醛玻璃钢手工糊衬 底层一遍			
031203001006	碳钢设备环氧、酚醛璃钢手工糊衬 刮涂腻子			
031203001007	碳钢设备环氧、酚醛玻璃钢手工糊衬 衬布一层			
031203001008	碳钢设备环氧、酚醛玻璃钢手工糊衬 面层一遍			
031203001009	碳钢设备环氧、呋喃玻璃钢手工糊衬 底层一遍			
031203001010	碳钢设备环氧、呋喃玻璃钢手工糊衬 刮涂腻子			
031203001011	碳钢设备环氧、呋喃玻璃钢手工糊衬 衬布一层			
031203001012	碳钢设备环氧、呋喃玻璃钢手工糊衬 面层一遍			
031203001013	碳钢设备酚醛树脂玻璃钢手工糊衬 底层一遍			
031203001014	碳钢设备酚醛树脂玻璃钢手工糊衬 刮涂腻子			
031203001015	碳钢设备酚醛树脂玻璃钢手工糊衬 衬布一层			
031203001016	碳钢设备酚醛树脂玻璃钢手工糊衬 面层一遍			
031203001017	碳钢设备环氧煤焦油玻璃钢手工糊衬 底层一遍			
031203001018	碳钢设备环氧煤焦油玻璃钢手工糊衬 刮涂腻子			
031203001019	碳钢设备环氧煤焦油玻璃钢手工糊衬 衬布一层			
031203001020	碳钢设备环氧煤焦油玻璃钢手工糊衬 面层一遍			
031203001021	碳钢设备酚醛、呋喃玻璃钢手工糊衬 底层一遍			
031203001022	碳钢设备酚醛、呋喃玻璃钢手工糊衬 刮涂腻子			
031203001023	碳钢设备酚醛、呋喃玻璃钢手工糊衬 衬布一层			
031203001024	碳钢设备酚醛、呋喃玻璃钢手工糊衬 面层一遍			
031203001025	碳钢设备 YJ 型呋喃树脂玻璃钢手工糊衬 底漆一遍			

自治区住房城乡建设厅信息公开 测试专用

项目编码	项目名称及项目特征	计量单位	工程量计算规则	工作内容
031203001026	碳钢设备 YJ 型呋喃树脂玻璃钢手工糊衬 刮涂腻子			
031203001027	碳钢设备 YJ 型呋喃树脂玻璃钢手工糊衬 衬布一层			
031203001028	碳钢设备 YJ 型呋喃树脂玻璃钢手工糊衬 面层一遍			
031203001029	碳钢设备聚酯树脂玻璃钢手工糊衬 底层一遍			
031203001030	碳钢设备聚酯树脂玻璃钢手工糊衬 刮涂腻子			
031203001031	碳钢设备聚酯树脂玻璃钢手工糊衬 衬布一层	m^2	按设计图示表面积计算	1.除锈 2.糊衬
031203001032	碳钢设备聚酯树脂玻璃钢手工糊衬 面层一遍			
031203001033	碳钢设备漆酚树脂玻璃钢手工糊衬 底层一遍			
031203001034	碳钢设备漆酚树脂玻璃钢手工糊衬 刮涂腻子			
031203001035	碳钢设备漆酚树脂玻璃钢手工糊衬 衬布一层			
031203001036	碳钢设备漆酚树脂玻璃钢手工糊衬 面层一遍			
031203001037	碳钢设备漆酚树脂玻璃钢手工糊衬 面层增一遍			
031203002001	管道增强环氧树脂玻璃钢手工糊衬 底层一遍			
031203002002	管道增强环氧树脂玻璃钢手工糊衬 缠布一层			
031203002003	管道增强环氧树脂玻璃钢手工糊衬 缠布两层			
031203002004	管道增强环氧树脂玻璃钢手工糊衬 面层一遍			
031203002005	管道增强环氧、酚醛玻璃钢手工糊衬 底层一遍			
031203002006	管道增强环氧、酚醛玻璃钢手工糊衬 缠布一层			
031203002007	管道增强环氧、酚醛玻璃钢手工糊衬 缠布两层			
031203002008	管道增强环氧、酚醛玻璃钢手工糊衬 面层一遍			
031203002009	管道增强环氧、呋喃玻璃钢手工糊衬 底层一遍	m^2	按设计图示表面积计算	糊衬
031203002010	管道增强环氧、呋喃玻璃钢手工糊衬 缠布一层			
031203002011	管道增强环氧、呋喃玻璃钢手工糊衬 缠布两层			
031203002012	管道增强环氧、呋喃玻璃钢手工糊衬 面层一遍			
031203002013	管道增强酚醛树脂玻璃钢手工糊衬 底层一遍			
031203002014	管道增强酚醛树脂玻璃钢手工糊衬 缠布一层			
031203002015	管道增强酚醛树脂玻璃钢手工糊衬 缠布两层			
031203002016	管道增强酚醛树脂玻璃钢手工糊衬 面层一遍			

自治区住房城乡建设厅信息公开 浏览专用

项目编码	项目名称及项目特征	计量单位	工程量计算规则	工作内容
031203002017	管道增强环氧煤焦油玻璃钢手工糊衬 底层一遍	m^2	按设计图示表面积计算	糊衬
031203002018	管道增强环氧煤焦油玻璃钢手工糊衬 缠布一层			
031203002019	管道增强环氧煤焦油玻璃钢手工糊衬 缠布两层			
031203002020	管道增强环氧煤焦油玻璃钢手工糊衬 面层一遍			
031203002021	管道增强酚醛、呋喃玻璃钢手工糊衬 底层一遍			
031203002022	管道增强酚醛、呋喃玻璃钢手工糊衬 缠布一层			
031203002023	管道增强酚醛、呋喃玻璃钢手工糊衬 缠布两层			
031203002024	管道增强酚醛、呋喃玻璃钢手工糊衬 面层一遍			
031203002025	管道增强 YJ 型呋喃树脂玻璃钢手工糊衬 底层一遍			
031203002026	管道增强 YJ 型呋喃树脂玻璃钢手工糊衬 缠布一层			
031203002027	管道增强 YJ 型呋喃树脂玻璃钢手工糊衬 缠布两层			
031203002028	管道增强 YJ 型呋喃树脂玻璃钢手工糊衬 面层一遍			
031203002029	管道增强聚酯树脂玻璃钢手工糊衬 底层一遍			
031203002030	管道增强聚酯树脂玻璃钢手工糊衬 缠布一层			
031203002031	管道增强聚酯树脂玻璃钢手工糊衬 缠布两层			
031203002032	管道增强聚酯树脂玻璃钢手工糊衬 面层一遍			
031203003001	玻璃钢蒸汽聚合一次	m^2	按设计图示表面积计算	聚合

自治区住房城乡建设厅信息公开
测试专用

5.12.4 橡胶板及塑料板衬里工程

橡胶板及塑料板衬里工程工程量清单项目设置、项目特征描述的内容、计量单位、工程量计算规则应按表 5.12.4 的规定执行。

表 5.12.4 橡胶板及塑料板衬里工程（编码：031204）

项目编码	项目名称及项目特征	计量单位	工程量计算规则	工作内容
031204001001	塔、槽类设备热硫化硬橡胶衬里 一层 Φ≤1.5m	m^2	按设计图示表面积计算	刷浆贴衬、硫化、硬度检查
031204001002	塔、槽类设备热硫化硬橡胶衬里 两层 Φ≤1.5m			
031204001003	塔、槽类设备热硫化硬橡胶衬里 一层 Φ＞1.5m			
031204001004	塔、槽类设备热硫化硬橡胶衬里 两层 Φ＞1.5m			
031204001005	塔、槽类设备热硫化软橡胶衬里 一层 Φ≤1.5m			
031204001006	塔、槽类设备热硫化软橡胶衬里 两层 Φ≤1.5m			
031204001007	塔、槽类设备热硫化软橡胶衬里 一层 Φ＞1.5m			
031204001008	塔、槽类设备热硫化软橡胶衬里 两层 Φ＞1.5m			
031204001009	塔、槽类设备热硫化软、硬橡胶复合衬里两层 Φ≤1.5m			
031204001010	塔、槽类设备热硫化软、硬橡胶复合衬里两层 Φ＞1.5m			
031204001011	塔、槽类设备预硫化橡胶衬里 一层			
031204001012	塔、槽类设备预硫化橡胶衬里 两层			
031204001013	塔、槽类设备自然硫化橡胶衬里 一层			
031204002001	锥（塔）形设备热硫化硬橡胶衬里 一层 Φ≤1.5m			
031204002002	锥（塔）形设备热硫化硬橡胶衬里 两层 Φ≤1.5m			
031204002003	锥（塔）形设备热硫化硬橡胶衬里 一层 Φ＞1.5m			
031204002004	锥（塔）形设备热硫化硬橡胶衬里 两层 Φ＞1.5m			
031204002005	锥（塔）形设备热硫化软橡胶衬里 一层 Φ≤1.5m			
031204002006	锥（塔）形设备热硫化软橡胶衬里 两层 Φ≤1.5m			
031204002007	锥（塔）形设备热硫化软橡胶衬里 一层 Φ＞1.5m			
031204002008	锥（塔）形设备热硫化软橡胶衬里 两层 Φ＞1.5m			
031204002009	锥（塔）形设备热硫化软、硬橡胶复合衬里两层 Φ≤1.5m			
031204002010	锥（塔）形设备热硫化软、硬橡胶复合衬里两层 Φ＞1.5m			

吕梁市住房和城乡建设厅信息公开浏览专用

项目编码	项目名称及项目特征	计量单位	工程量计算规则	工作内容
031204002011	锥（塔）形设备预硫化橡胶衬里 一层	m^2	按设计图示表面积计算	刷浆贴衬、硫化、硬度检查
031204002012	锥（塔）形设备预硫化橡胶衬里 两层			
031204002013	锥（塔）形设备自然硫化橡胶衬里 一层			
031204003001	多孔板热硫化硬橡胶衬里 一层			
031204003002	多孔板热硫化硬橡胶衬里 两层			
031204003003	多孔板热硫化软橡胶衬里 一层			
031204003004	多孔板热硫化软橡胶衬里 两层			
031204003005	多孔板热硫化软、硬橡胶复合衬里 两层			
031204004001	管道热硫化硬橡胶衬里 一层 Φ≤108mm			
031204004002	管道热硫化硬橡胶衬里 两层 Φ≤108mm			
031204004003	管道热硫化硬橡胶衬里 一层 Φ≤426mm			
031204004004	管道热硫化硬橡胶衬里 两层 Φ≤426mm			
031204004005	五米长管段热硫化橡胶衬里 一层 Φ≤108mm			
031204004006	五米长管段热硫化橡胶衬里 一层 Φ≤426mm			
031204005001	阀门热硫化硬橡胶衬里 一层 Φ≤76mm			
031204005002	阀门热硫化硬橡胶衬里 两层 Φ≤76mm			
031204005003	阀门热硫化硬橡胶衬里 一层 Φ≤133mm			
031204005004	阀门热硫化硬橡胶衬里 两层 Φ≤133mm			
031204006001	弯头热硫化硬橡胶衬里 一层 Φ≤133mm			
031204006002	弯头热硫化硬橡胶衬里 两层 Φ≤133mm			
031204006003	弯头热硫化硬橡胶衬里 一层 Φ≤426mm			
031204006004	弯头热硫化硬橡胶衬里 两层 Φ≤426mm			
031204006005	其他管件热硫化硬橡胶衬里 一层 Φ≤108mm			
031204006006	其他管件热硫化硬橡胶衬里 两层 Φ≤108mm			
031204006007	其他管件热硫化硬橡胶衬里 一层 Φ≤426mm			
031204006008	其他管件热硫化硬橡胶衬里 两层 Φ≤426mm			
031204007001	金属表面软聚氯乙烯板衬里 一层	m^2	按设计图示表面积计算	刷浆贴衬
031204007002	金属表面软聚氯乙烯板衬里 两层			

吉林省住房和城乡建设厅信息公开浏览专用

5.12.5 衬铅及搪铅工程

衬铅及搪铅工程工程量清单项目设置、项目特征描述的内容、计量单位、工程量计算规则应按表5.12.5的规定执行。

表5.12.5 衬铅及搪铅工程（编码：031205）

项目编码	项目名称及项目特征	计量单位	工程量计算规则	工作内容
031205001001	设备压板法衬铅 铅板2.6～3mm	m^2	按设计图示表面积计算	衬铅
031205001002	设备螺栓固定法衬铅 铅板2.6～3mm			
031205001003	设备搪钉法衬铅 铅板2.6～3mm			
031205002001	型钢及支架包铅 铅板2.6～3mm			包铅
031205003001	设备封头、底搪铅 搪层δ=4mm			
031205004001	搅拌叶轮、轴类搪铅 搪层δ=4mm			焊铅

5.12.6 喷镀（涂）工程

喷镀(涂)工程工程量清单项目设置、项目特征描述的内容、计量单位、工程量计算规则应按表5.12.6的规定执行。

表5.12.6 喷镀（涂）工程（编码：031206）

项目编码	项目名称及项目特征	计量单位	工程量计算规则	工作内容
031206001001	设备喷铝 喷层厚度δ=0.3mm	m^2	按设计图示表面积计算	1.除锈 2.喷镀（涂）
031206001002	设备喷铝 喷层厚度δ=0.15mm			
031206001003	设备喷钢 喷层厚度δ=0.1mm			
031206001004	设备喷钢 喷层厚度δ=0.05mm			
031206001005	设备喷锌 喷层厚度δ=0.15mm			
031206001006	设备喷锌 喷层厚度δ=0.2mm			
031206001007	设备喷锌 喷层厚度δ=0.3mm			
031206001008	设备喷铜 喷层厚度δ=0.05mm			
031206001009	设备喷铜 喷层厚度δ=0.1mm			
031206001010	设备喷铜 喷层厚度δ=0.15mm			
031206001011	设备喷铜 喷层厚度δ=0.2mm			
031206001012	设备喷塑 粉料100～250目			
031206002001	管道喷铝 喷层厚度δ=0.3mm			
031206002002	管道喷铝 喷层厚度δ=0.15mm			
031206002003	管道喷锌 喷层厚度δ=0.15mm			
031206002004	管道喷锌 喷层厚度δ=0.2mm			
031206002005	管道喷锌 喷层厚度δ=0.3mm			

吕梁市住房和城乡建设厅信息公开 浏览专用

项目编码	项目名称及项目特征	计量单位	工程量计算规则	工作内容
031206002006	管道喷塑 粉料 100～250 目	m^2	按设计图示表面积计算	1.除锈 2.喷镀（涂）
031206002007	管道内喷涂水泥砂浆 管径 DN700～800			
031206003001	型钢喷铝 喷层厚度 δ=0.3mm	kg	按设计图示型钢的理论质量计算	1.除锈 2.喷镀（涂）
031206003002	型钢喷锌 喷层厚度 δ=0.15mm			
031206003003	型钢喷锌 喷层厚度 δ=0.2mm			
031206003004	型钢喷锌 喷层厚度 δ=0.3mm			
031206003005	型钢喷铜 喷层厚度 δ=0.05mm			
031206003006	型钢喷铜 喷层厚度 δ=0.1mm			
031206003007	型钢喷铜 喷层厚度 δ=0.15mm			
031206003008	型钢喷铜 喷层厚度 δ=0.2mm			
031206004001	一般钢结构喷铝 喷层厚度 δ=0.3mm	kg	按设计图示钢结构的理论质量计算	喷（涂）塑
031206004002	一般钢结构喷锌 喷层厚度 δ=0.15mm			
031206004003	一般钢结构喷锌 喷层厚度 δ=0.2mm			
031206004004	一般钢结构喷锌 喷层厚度 δ=0.3mm			
031206004005	一般钢结构喷铜 喷层厚度 δ=0.05mm			
031206004006	一般钢结构喷铜 喷层厚度 δ=0.1mm			
031206004007	一般钢结构喷铜 喷层厚度 δ=0.15mm			
031206004008	一般钢结构喷铜 喷层厚度 δ=0.2mm			
031206004009	一般钢结构喷塑 100～250 目			
031206005001	零部件喷钢 喷层厚度 δ=0.1mm	kg	按设计图示钢结构的理论质量计算	喷（涂）

5.12.7 耐酸砖、板衬里工程

耐酸砖、板衬里工程工程量清单项目设置、项目特征描述的内容、计量单位、工程量计算规则应按表 5.12.7 的规定执行。

表 5.12.7 耐酸砖、板衬里工程（编码：031207）

项目编码	项目名称及项目特征	计量单位	工程量计算规则	工作内容
031207001001	圆形立式设备硅质耐酸胶泥砌耐酸砖衬里 厚 230mm 高≤1.5m 耐酸砖规格 230×113×65mm	m^2	按设计图示表面积计算	1.衬砌 2.抹面 3.表面涂刮
031207001002	圆形立式设备硅质耐酸胶泥砌耐酸砖衬里 厚 230mm 高＞1.5m 耐酸砖规格 230×113×65mm			

自治区住房城乡建设厅信息公开 浏览专用

项目编码	项目名称及项目特征	计量单位	工程量计算规则	工作内容
031207001003	圆形卧式设备硅质耐酸胶泥砌耐酸砖衬里 厚230mm 高≤1.5m 耐酸砖规格230×113×65mm	m^2	按设计图示表面积计算	1.衬砌 2.抹面 3.表面涂刮
031207001004	圆形卧式设备硅质耐酸胶泥砌耐酸砖衬里 厚230mm 高＞1.5m 耐酸砖规格230×113×65mm			
031207001005	圆形立式设备硅质耐酸胶泥砌耐酸砖衬里 厚113mm 高≤1.5m 耐酸砖规格230×113×65mm			
031207001006	圆形立式设备硅质耐酸胶泥砌耐酸砖衬里 厚113mm 高＞1.5m 耐酸砖规格230×113×65mm			
031207001007	圆形卧式设备硅质耐酸胶泥砌耐酸砖衬里 厚113mm 高≤1.5m 耐酸砖规格230×113×65mm			
031207001008	圆形卧式设备硅质耐酸胶泥砌耐酸砖衬里 厚113mm 高＞1.5m 耐酸砖规格230×113×65mm			
031207001009	圆形立式设备硅质耐酸胶泥砌耐酸砖衬里 厚65mm 高≤1.5m 耐酸砖规格230×113×65mm			
031207001010	圆形立式设备硅质耐酸胶泥砌耐酸砖衬里 厚65mm 高＞1.5m 耐酸砖规格230×113×65mm			
031207001011	圆形卧式设备硅质耐酸胶泥砌耐酸砖衬里 厚65mm 高≤1.5m 耐酸砖规格230×113×65mm			
031207001012	圆形卧式设备硅质耐酸胶泥砌耐酸砖衬里 厚65mm 高＞1.5m 耐酸砖规格230×113×65mm			
031207001013	圆形立式设备硅质耐酸胶泥砌耐酸板衬里 高≤1.5m 耐酸板规格100×50×10mm			
031207001014	圆形立式设备硅质耐酸胶泥砌耐酸板衬里 高＞1.5m 耐酸板规格100×50×10mm			
031207001015	圆形卧式设备硅质耐酸胶泥砌耐酸板衬里 高≤1.5m 耐酸板规格100×50×10mm			
031207001016	圆形卧式设备硅质耐酸胶泥砌耐酸板衬里 高＞1.5m 耐酸板规格100×50×10mm			
031207001017	圆形立式设备硅质耐酸胶泥砌耐酸板衬里 高≤1.5m 耐酸板规格75×75×10mm			
031207001018	圆形立式设备硅质耐酸胶泥砌耐酸板衬里 高＞1.5m 耐酸板规格75×75×10mm			
031207001019	圆形卧式设备硅质耐酸胶泥砌耐酸板衬里 高≤1.5m 耐酸板规格75×75×10mm			
031207001020	圆形卧式设备硅质耐酸胶泥砌耐酸板衬里 高＞1.5m 耐酸板规格75×75×10mm			
031207001021	圆形立式设备硅质耐酸胶泥砌耐酸板衬里 高≤1.5m 耐酸板规格100×100×10mm			
031207001022	圆形立式设备硅质耐酸胶泥砌耐酸板衬里 高＞1.5m 耐酸板规格100×100×10mm			

自治区住房城乡建设厅信息公开 浏览专用

项目编码	项目名称及项目特征	计量单位	工程量计算规则	工作内容
031207001023	圆形卧式设备硅质耐酸胶泥砌耐酸板衬里 高≤1.5m 耐酸板规格 100×100×10mm	m^2	按设计图示表面积计算	1.衬砌 2.抹面 3.表面涂刮
031207001024	圆形卧式设备硅质耐酸胶泥砌耐酸板衬里 高＞1.5m 耐酸板规格 100×100×10mm			
031207001025	圆形立式设备硅质耐酸胶泥砌耐酸板衬里 高≤1.5m 耐酸板规格 150×70×10mm			
031207001026	圆形立式设备硅质耐酸胶泥砌耐酸板衬里 高＞1.5m 耐酸板规格 150×70×10mm			
031207001027	圆形卧式设备硅质耐酸胶泥砌耐酸板衬里 高≤1.5m 耐酸板规格 150×70×10mm			
031207001028	圆形卧式设备硅质耐酸胶泥砌耐酸板衬里 高＞1.5m 耐酸板规格 150×70×10mm			
031207001029	圆形立式设备硅质耐酸胶泥砌耐酸板衬里 高≤1.5m 耐酸板规格 150×75×10mm			
031207001030	圆形立式设备硅质耐酸胶泥砌耐酸板衬里 高＞1.5m 耐酸板规格 150×75×10mm			
031207001031	圆形卧式设备硅质耐酸胶泥砌耐酸板衬里 高≤1.5m 耐酸板规格 150×75×10mm			
031207001032	圆形卧式设备硅质耐酸胶泥砌耐酸板衬里 高＞1.5m 耐酸板规格 150×75×10mm			
031207001033	圆形立式设备硅质耐酸胶泥砌耐酸板衬里 高≤1.5m 耐酸板规格 150×75×15mm			
031207001034	圆形立式设备硅质耐酸胶泥砌耐酸板衬里 高＞1.5m 耐酸板规格 150×75×15mm			
031207001035	圆形卧式设备硅质耐酸胶泥砌耐酸板衬里 高≤1.5m 耐酸板规格 150×75×15mm			
031207001036	圆形卧式设备硅质耐酸胶泥砌耐酸板衬里 高＞1.5m 耐酸板规格 150×75×15mm			
031207001037	圆形立式设备硅质耐酸胶泥砌耐酸板衬里 高≤1.5m 耐酸板规格 150×75×20mm			
031207001038	圆形立式设备硅质耐酸胶泥砌耐酸板衬里 高＞1.5m 耐酸板规格 150×75×20mm			
031207001039	圆形卧式设备硅质耐酸胶泥砌耐酸板衬里 高≤1.5m 耐酸板规格 150×75×20mm			
031207001040	圆形卧式设备硅质耐酸胶泥砌耐酸板衬里 高＞1.5m 耐酸板规格 150×75×20mm			
031207001041	圆形立式设备硅质耐酸胶泥砌耐酸板衬里 高≤1.5m 耐酸板规格 150×75×25mm			
031207001042	圆形立式设备硅质耐酸胶泥砌耐酸板衬里 高＞1.5m 耐酸板规格 150×75×25mm			
031207001043	圆形卧式设备硅质耐酸胶泥砌耐酸板衬里 高≤1.5m 耐酸板规格 150×75×25mm			
031207001044	圆形卧式设备硅质耐酸胶泥砌耐酸板衬里 高＞1.5m 耐酸板规格 150×75×25mm			
031207001045	圆形立式设备硅质耐酸胶泥砌耐酸板衬里 高≤1.5m 耐酸板规格 180×90×20mm			
031207001046	圆形立式设备硅质耐酸胶泥砌耐酸板衬里 高＞1.5m 耐酸板规格 180×90×20mm			

甘肃省住房和城乡建设厅信息公开 试读专用

项目编码	项目名称及项目特征	计量单位	工程量计算规则	工作内容
031207001047	圆形卧式设备硅质耐酸胶泥砌耐酸板衬里 高≤1.5m 耐酸板规格 180×90×20mm	m^2	按设计图示表面积计算	1.衬砌 2.抹面 3.表面涂刮
031207001048	圆形卧式设备硅质耐酸胶泥砌耐酸板衬里 高＞1.5m 耐酸板规格 180×90×20mm			
031207001049	圆形立式设备硅质耐酸胶泥砌耐酸板衬里 高≤1.5m 耐酸板规格 180×110×10mm			
031207001050	圆形立式设备硅质耐酸胶泥砌耐酸板衬里 高＞1.5m 耐酸板规格 180×110×10mm			
031207001051	圆形卧式设备硅质耐酸胶泥砌耐酸板衬里 高≤1.5m 耐酸板规格 180×110×10mm			
031207001052	圆形卧式设备硅质耐酸胶泥砌耐酸板衬里 高＞1.5m 耐酸板规格 180×110×10mm			
031207001053	圆形立式设备硅质耐酸胶泥砌耐酸板衬里 高≤1.5m 耐酸板规格 180×110×15mm			
031207001054	圆形立式设备硅质耐酸胶泥砌耐酸板衬里 高＞1.5m 耐酸板规格 180×110×15mm			
031207001055	圆形卧式设备硅质耐酸胶泥砌耐酸板衬里 高≤1.5m 耐酸板规格 180×110×15mm			
031207001056	圆形卧式设备硅质耐酸胶泥砌耐酸板衬里 高＞1.5m 耐酸板规格 180×110×15mm			
031207001057	圆形立式设备硅质耐酸胶泥砌耐酸板衬里 高≤1.5m 耐酸板规格 180×110×20mm			
031207001058	圆形立式设备硅质耐酸胶泥砌耐酸板衬里 高＞1.5m 耐酸板规格 180×110×20mm			
031207001059	圆形卧式设备硅质耐酸胶泥砌耐酸板衬里 高≤1.5m 耐酸板规格 180×110×20mm			
031207001060	圆形卧式设备硅质耐酸胶泥砌耐酸板衬里 高＞1.5m 耐酸板规格 180×110×20mm			
031207001061	圆形立式设备硅质耐酸胶泥砌耐酸板衬里 高≤1.5m 耐酸板规格 180×110×25mm			
031207001062	圆形立式设备硅质耐酸胶泥砌耐酸板衬里 高＞1.5m 耐酸板规格 180×110×25mm			
031207001063	圆形卧式设备硅质耐酸胶泥砌耐酸板衬里 高≤1.5m 耐酸板规格 180×110×25mm			
031207001064	圆形卧式设备硅质耐酸胶泥砌耐酸板衬里 高＞1.5m 耐酸板规格 180×110×25mm			
031207001065	圆形立式设备硅质耐酸胶泥砌耐酸板衬里 高≤1.5m 耐酸板规格 180×110×30mm			
031207001066	圆形立式设备硅质耐酸胶泥砌耐酸板衬里 高＞1.5m 耐酸板规格 180×110×30mm			
031207001067	圆形卧式设备硅质耐酸胶泥砌耐酸板衬里 高≤1.5m 耐酸板规格 180×110×30mm			
031207001068	圆形卧式设备硅质耐酸胶泥砌耐酸板衬里 高＞1.5m 耐酸板规格 180×110×30mm			
031207001069	圆形立式设备硅质耐酸胶泥砌耐酸板衬里 高≤1.5m 耐酸板规格 180×110×35mm			
031207001070	圆形立式设备硅质耐酸胶泥砌耐酸板衬里 高＞1.5m 耐酸板规格 180×110×35mm			
031207001071	圆形卧式设备硅质耐酸胶泥砌耐酸板衬里 高≤1.5m 耐酸板规格 180×110×35mm			

自治区住房和城乡建设厅信息公开 专用

项目编码	项目名称及项目特征	计量单位	工程量计算规则	工作内容
031207001072	圆形卧式设备硅质耐酸胶泥砌耐酸板衬里 高＞1.5m 耐酸板规格 180×110×35mm	m^2	按设计图示表面积计算	1.衬砌 2.抹面 3.表面涂刮
031207001073	圆形立式设备硅质耐酸胶泥砌耐酸板衬里 高≤1.5m 耐酸板规格 200×100×15mm			
031207001074	圆形立式设备硅质耐酸胶泥砌耐酸板衬里 高＞1.5m 耐酸板规格 200×100×15mm			
031207001075	圆形卧式设备硅质耐酸胶泥砌耐酸板衬里 高≤1.5m 耐酸板规格 200×100×15mm			
031207001076	圆形卧式设备硅质耐酸胶泥砌耐酸板衬里 高＞1.5m 耐酸板规格 200×100×15mm			
031207001077	圆形立式设备硅质耐酸胶泥砌耐酸板衬里 高≤1.5m 耐酸板规格 200×100×20mm			
031207001078	圆形立式设备硅质耐酸胶泥砌耐酸板衬里 高＞1.5m 耐酸板规格 200×100×20mm			
031207001079	圆形卧式设备硅质耐酸胶泥砌耐酸板衬里 高≤1.5m 耐酸板规格 200×100×20mm			
031207001080	圆形卧式设备硅质耐酸胶泥砌耐酸板衬里 高＞1.5m 耐酸板规格 200×100×20mm			
031207001081	圆形立式设备硅质耐酸胶泥砌耐酸板衬里 高≤1.5m 耐酸板规格 200×100×25mm			
031207001082	圆形立式设备硅质耐酸胶泥砌耐酸板衬里 高＞1.5m 耐酸板规格 200×100×25mm			
031207001083	圆形卧式设备硅质耐酸胶泥砌耐酸板衬里 高≤1.5m 耐酸板规格 200×100×25mm			
031207001084	圆形卧式设备硅质耐酸胶泥砌耐酸板衬里 高＞1.5m 耐酸板规格 200×100×25mm			
031207001085	圆形立式设备硅质耐酸胶泥砌耐酸板衬里 高≤1.5m 耐酸板规格 200×100×30mm			
031207001086	圆形立式设备硅质耐酸胶泥砌耐酸板衬里 高＞1.5m 耐酸板规格 200×100×30mm			
031207001087	圆形卧式设备硅质耐酸胶泥砌耐酸板衬里 高≤1.5m 耐酸板规格 200×100×30mm			
031207001088	圆形卧式设备硅质耐酸胶泥砌耐酸板衬里 高＞1.5m 耐酸板规格 200×100×30mm			
031207001089	圆形立式设备硅质耐酸胶泥砌耐酸板衬里 高≤1.5m 耐酸板规格 150×150×15mm			
031207001090	圆形立式设备硅质耐酸胶泥砌耐酸板衬里 高＞1.5m 耐酸板规格 150×150×15mm			
031207001091	圆形卧式设备硅质耐酸胶泥砌耐酸板衬里 高≤1.5m 耐酸板规格 150×150×15mm			
031207001092	圆形卧式设备硅质耐酸胶泥砌耐酸板衬里 高＞1.5m 耐酸板规格 150×150×15mm			
031207001093	圆形立式设备硅质耐酸胶泥砌耐酸板衬里 高≤1.5m 耐酸板规格 150×150×20mm			
031207001094	圆形立式设备硅质耐酸胶泥砌耐酸板衬里 高＞1.5m 耐酸板规格 150×150×20mm			
031207001095	圆形卧式设备硅质耐酸胶泥砌耐酸板衬里 高≤1.5m 耐酸板规格 150×150×20mm			

自治区住房和城乡建设厅信息公开 阅览专用

项目编码	项目名称及项目特征	计量单位	工程量计算规则	工作内容
031207001096	圆形卧式设备硅质耐酸胶泥砌耐酸板衬里 高＞1.5m 耐酸板规格 150×150×20mm	m^2	按设计图示表面积计算	1.衬砌 2.抹面 3.表面涂刮
031207001097	圆形立式设备硅质耐酸胶泥砌耐酸板衬里 高≤1.5m 耐酸板规格 150×150×25mm			
031207001098	圆形立式设备硅质耐酸胶泥砌耐酸板衬里 高＞1.5m 耐酸板规格 150×150×25mm			
031207001099	圆形卧式设备硅质耐酸胶泥砌耐酸板衬里 高≤1.5m 耐酸板规格 150×150×25mm			
031207001100	圆形卧式设备硅质耐酸胶泥砌耐酸板衬里 高＞1.5m 耐酸板规格 150×150×25mm			
031207001101	圆形立式设备硅质耐酸胶泥砌耐酸板衬里 高≤1.5m 耐酸板规格 150×150×30mm			
031207001102	圆形立式设备硅质耐酸胶泥砌耐酸板衬里 高＞1.5m 耐酸板规格 150×150×30mm			
031207001103	圆形卧式设备硅质耐酸胶泥砌耐酸板衬里 高≤1.5m 耐酸板规格 150×150×30mm			
031207001104	圆形卧式设备硅质耐酸胶泥砌耐酸板衬里 高＞1.5m 耐酸板规格 150×150×30mm			
031207001105	圆形立式设备硅质耐酸胶泥砌耐酸板衬里 高≤1.5m 耐酸板规格 150×150×35mm			
031207001106	圆形立式设备硅质耐酸胶泥砌耐酸板衬里 高＞1.5m 耐酸板规格 150×150×35mm			
031207001107	圆形卧式设备硅质耐酸胶泥砌耐酸板衬里 高≤1.5m 耐酸板规格 150×150×35mm			
031207001108	圆形卧式设备硅质耐酸胶泥砌耐酸板衬里 高＞1.5m 耐酸板规格 150×150×35mm			
031207001109	圆形立式设备树脂耐酸胶泥砌耐酸砖衬里 厚 230mm 高≤1.5m 耐酸砖规格 230×113×65mm			
031207001110	圆形立式设备树脂耐酸胶泥砌耐酸砖衬里 厚 230mm 高＞1.5m 耐酸砖规格 230×113×65mm			
031207001111	圆形卧式设备树脂耐酸胶泥砌耐酸砖衬里 厚 230mm 高≤1.5m 耐酸砖规格 230×113×65mm			
031207001112	圆形卧式设备树脂耐酸胶泥砌耐酸砖衬里 厚 230mm 高＞1.5m 耐酸砖规格 230×113×65mm			
031207001113	圆形立式设备树脂耐酸胶泥砌耐酸砖衬里 厚 113mm 高≤1.5m 耐酸砖规格 230×113×65mm			
031207001114	圆形立式设备树脂耐酸胶泥砌耐酸砖衬里 厚 113mm 高＞1.5m 耐酸砖规格 230×113×65mm			
031207001115	圆形卧式设备树脂耐酸胶泥砌耐酸砖衬里 厚 113mm 高≤1.5m 耐酸砖规格 230×113×65mm			
031207001116	圆形卧式设备树脂耐酸胶泥砌耐酸砖衬里 厚 113mm 高＞1.5m 耐酸砖规格 230×113×65mm			

自治区住房和城乡建设厅信息公开 浏览专用

项目编码	项目名称及项目特征	计量单位	工程量计算规则	工作内容
031207001117	圆形立式设备树脂耐酸胶泥砌耐酸砖衬里 厚 65mm 高≤1.5m 耐酸砖规格 230×113×65mm	m^2	按设计图示表面积计算	1.衬砌 2.抹面 3.表面涂刮
031207001118	圆形立式设备树脂耐酸胶泥砌耐酸砖衬里 厚 65mm 高＞1.5m 耐酸砖规格 230×113×65mm			
031207001119	圆形卧式设备树脂耐酸胶泥砌耐酸砖衬里 厚 65mm 高≤1.5m 耐酸砖规格 230×113×65mm			
031207001120	圆形卧式设备树脂耐酸胶泥砌耐酸砖衬里 厚 65mm 高＞1.5m 耐酸砖规格 230×113×65mm			
031207001121	圆形立式设备树脂耐酸胶泥砌耐酸板衬里 高≤1.5m 耐酸板规格 100×50×10mm			
031207001122	圆形立式设备树脂耐酸胶泥砌耐酸板衬里 高＞1.5m 耐酸板规格 100×50×10mm			
031207001123	圆形卧式设备树脂耐酸胶泥砌耐酸板衬里 高≤1.5m 耐酸板规格 100×50×10mm			
031207001124	圆形卧式设备树脂耐酸胶泥砌耐酸板衬里 高＞1.5m 耐酸板规格 100×50×10mm			
031207001125	圆形立式设备树脂耐酸胶泥砌耐酸板衬里 高≤1.5m 耐酸板规格 75×75×10mm			
031207001126	圆形立式设备树脂耐酸胶泥砌耐酸板衬里 高＞1.5m 耐酸板规格 75×75×10mm			
031207001127	圆形卧式设备树脂耐酸胶泥砌耐酸板衬里 高≤1.5m 耐酸板规格 75×75×10mm			
031207001128	圆形卧式设备树脂耐酸胶泥砌耐酸板衬里 高＞1.5m 耐酸板规格 75×75×10mm			
031207001129	圆形立式设备树脂耐酸胶泥砌耐酸板衬里 高≤1.5m 耐酸板规格 100×100×10mm			
031207001130	圆形立式设备树脂耐酸胶泥砌耐酸板衬里 高＞1.5m 耐酸板规格 100×100×10mm			
031207001131	圆形卧式设备树脂耐酸胶泥砌耐酸板衬里 高≤1.5m 耐酸板规格 100×100×10mm			
031207001132	圆形卧式设备树脂耐酸胶泥砌耐酸板衬里 高＞1.5m 耐酸板规格 100×100×10mm			
031207001133	圆形立式设备树脂耐酸胶泥砌耐酸板衬里 高≤1.5m 耐酸板规格 150×70×10mm			
031207001134	圆形立式设备树脂耐酸胶泥砌耐酸板衬里 高＞1.5m 耐酸板规格 150×70×10mm			
031207001135	圆形卧式设备树脂耐酸胶泥砌耐酸板衬里 高≤1.5m 耐酸板规格 150×70×10mm			
031207001136	圆形卧式设备树脂耐酸胶泥砌耐酸板衬里 高＞1.5m 耐酸板规格 150×70×10mm			
031207001137	圆形立式设备树脂耐酸胶泥砌耐酸板衬里 高≤1.5m 耐酸板规格 150×75×10mm			
031207001138	圆形立式设备树脂耐酸胶泥砌耐酸板衬里 高＞1.5m 耐酸板规格 150×75×10mm			

自治区住房和城乡建设厅信息公开 阅览专用

项目编码	项目名称及项目特征	计量单位	工程量计算规则	工作内容
031207001139	圆形卧式设备树脂耐酸胶泥砌耐酸板衬里 高≤1.5m 耐酸板规格 150×75×10mm	m^2	按设计图示表面积计算	1.衬砌 2.抹面 3.表面涂刮
031207001140	圆形卧式设备树脂耐酸胶泥砌耐酸板衬里 高＞1.5m 耐酸板规格 150×75×10mm			
031207001141	圆形立式设备树脂耐酸胶泥砌耐酸板衬里 高≤1.5m 耐酸板规格 150×75×15mm			
031207001142	圆形立式设备树脂耐酸胶泥砌耐酸板衬里 高＞1.5m 耐酸板规格 150×75×15mm			
031207001143	圆形卧式设备树脂耐酸胶泥砌耐酸板衬里 高≤1.5m 耐酸板规格 150×75×15mm			
031207001144	圆形卧式设备树脂耐酸胶泥砌耐酸板衬里 高＞1.5m 耐酸板规格 150×75×15mm			
031207001145	圆形立式设备树脂耐酸胶泥砌耐酸板衬里 高≤1.5m 耐酸板规格 150×75×20mm			
031207001146	圆形立式设备树脂耐酸胶泥砌耐酸板衬里 高＞1.5m 耐酸板规格 150×75×20mm			
031207001147	圆形卧式设备树脂耐酸胶泥砌耐酸板衬里 高≤1.5m 耐酸板规格 150×75×20mm			
031207001148	圆形卧式设备树脂耐酸胶泥砌耐酸板衬里 高＞1.5m 耐酸板规格 150×75×20mm			
031207001149	圆形立式设备树脂耐酸胶泥砌耐酸板衬里 高≤1.5m 耐酸板规格 150×75×25mm			
031207001150	圆形立式设备树脂耐酸胶泥砌耐酸板衬里 高＞1.5m 耐酸板规格 150×75×25mm			
031207001151	圆形卧式设备树脂耐酸胶泥砌耐酸板衬里 高≤1.5m 耐酸板规格 150×75×25mm			
031207001152	圆形卧式设备树脂耐酸胶泥砌耐酸板衬里 高＞1.5m 耐酸板规格 150×75×25mm			
031207001153	圆形立式设备树脂耐酸胶泥砌耐酸板衬里 高≤1.5m 耐酸板规格 180×90×20mm			
031207001154	圆形立式设备树脂耐酸胶泥砌耐酸板衬里 高＞1.5m 耐酸板规格 180×90×20mm			
031207001155	圆形卧式设备树脂耐酸胶泥砌耐酸板衬里 高≤1.5m 耐酸板规格 180×90×20mm			
031207001156	圆形卧式设备树脂耐酸胶泥砌耐酸板衬里 高＞1.5m 耐酸板规格 180×90×20mm			
031207001157	圆形立式设备树脂耐酸胶泥砌耐酸板衬里 高≤1.5m 耐酸板规格 180×110×10mm			
031207001158	圆形立式设备树脂耐酸胶泥砌耐酸板衬里 高＞1.5m 耐酸板规格 180×110×10mm			
031207001159	圆形卧式设备树脂耐酸胶泥砌耐酸板衬里 高≤1.5m 耐酸板规格 180×110×10mm			
031207001160	圆形卧式设备树脂耐酸胶泥砌耐酸板衬里 高＞1.5m 耐酸板规格 180×110×10mm			
031207001161	圆形立式设备树脂耐酸胶泥砌耐酸板衬里 高≤1.5m 耐酸板规格 180×110×15mm			
031207001162	圆形立式设备树脂耐酸胶泥砌耐酸板衬里 高＞1.5m 耐酸板规格 180×110×15mm			

自治区住房和城乡建设厅信息公开 浏览专用

项目编码	项目名称及项目特征	计量单位	工程量计算规则	工作内容
031207001163	圆形卧式设备树脂耐酸胶泥砌耐酸板衬里 高≤1.5m 耐酸板规格 180×110×15mm			
031207001164	圆形卧式设备树脂耐酸胶泥砌耐酸板衬里 高＞1.5m 耐酸板规格 180×110×15mm			
031207001165	圆形立式设备树脂耐酸胶泥砌耐酸板衬里 高≤1.5m 耐酸板规格 180×110×20mm			
031207001166	圆形立式设备树脂耐酸胶泥砌耐酸板衬里 高＞1.5m 耐酸板规格 180×110×20mm			
031207001167	圆形卧式设备树脂耐酸胶泥砌耐酸板衬里 高≤1.5m 耐酸板规格 180×110×20mm			
031207001168	圆形卧式设备树脂耐酸胶泥砌耐酸板衬里 高＞1.5m 耐酸板规格 180×110×20mm			
031207001169	圆形立式设备树脂耐酸胶泥砌耐酸板衬里 高≤1.5m 耐酸板规格 180×110×25mm			
031207001170	圆形立式设备树脂耐酸胶泥砌耐酸板衬里 高＞1.5m 耐酸板规格 180×110×25mm			
031207001171	圆形卧式设备树脂耐酸胶泥砌耐酸板衬里 高≤1.5m 耐酸板规格 180×110×25mm			
031207001172	圆形卧式设备树脂耐酸胶泥砌耐酸板衬里 高＞1.5m 耐酸板规格 180×110×25mm			
031207001173	圆形立式设备树脂耐酸胶泥砌耐酸板衬里 高≤1.5m 耐酸板规格 180×110×30mm			
031207001174	圆形立式设备树脂耐酸胶泥砌耐酸板衬里 高＞1.5m 耐酸板规格 180×110×30mm			1.衬砌 2.抹面 3.表面涂刮
031207001175	圆形卧式设备树脂耐酸胶泥砌耐酸板衬里 高≤1.5m 耐酸板规格 180×110×30mm	m^2	按设计图示表面积计算	
031207001176	圆形卧式设备树脂耐酸胶泥砌耐酸板衬里 高＞1.5m 耐酸板规格 180×110×30mm			
031207001177	圆形立式设备树脂耐酸胶泥砌耐酸板衬里 高≤1.5m 耐酸板规格 180×110×35mm			
031207001178	圆形立式设备树脂耐酸胶泥砌耐酸板衬里 高＞1.5m 耐酸板规格 180×110×35mm			
031207001179	圆形卧式设备树脂耐酸胶泥砌耐酸板衬里 高≤1.5m 耐酸板规格 180×110×35mm			
031207001180	圆形卧式设备树脂耐酸胶泥砌耐酸板衬里 高＞1.5m 耐酸板规格 180×110×35mm			
031207001181	圆形立式设备树脂耐酸胶泥砌耐酸板衬里 高≤1.5m 耐酸板规格 200×100×15mm			
031207001182	圆形立式设备树脂耐酸胶泥砌耐酸板衬里 高＞1.5m 耐酸板规格 200×100×15mm			
031207001183	圆形卧式设备树脂耐酸胶泥砌耐酸板衬里 高≤1.5m 耐酸板规格 200×100×15mm			
031207001184	圆形卧式设备树脂耐酸胶泥砌耐酸板衬里 高＞1.5m 耐酸板规格 200×100×15mm			
031207001185	圆形立式设备树脂耐酸胶泥砌耐酸板衬里 高≤1.5m 耐酸板规格 200×100×20mm			
031207001186	圆形立式设备树脂耐酸胶泥砌耐酸板衬里 高＞1.5m 耐酸板规格 200×100×20mm			

自治区住房和城乡建设厅信息公开 阅览专用

项目编码	项目名称及项目特征	计量单位	工程量计算规则	工作内容
031207001187	圆形卧式设备树脂耐酸胶泥砌耐酸板衬里 高≤1.5m 耐酸板规格 200×100×20mm	m^2	按设计图示表面积计算	1.衬砌 2.抹面 3.表面涂刮
031207001188	圆形卧式设备树脂耐酸胶泥砌耐酸板衬里 高＞1.5m 耐酸板规格 200×100×20mm			
031207001189	圆形立式设备树脂耐酸胶泥砌耐酸板衬里 高≤1.5m 耐酸板规格 200×100×25mm			
031207001190	圆形立式设备树脂耐酸胶泥砌耐酸板衬里 高＞1.5m 耐酸板规格 200×100×25mm			
031207001191	圆形卧式设备树脂耐酸胶泥砌耐酸板衬里 高≤1.5m 耐酸板规格 200×100×25mm			
031207001192	圆形卧式设备树脂耐酸胶泥砌耐酸板衬里 高＞1.5m 耐酸板规格 200×100×25mm			
031207001193	圆形立式设备树脂耐酸胶泥砌耐酸板衬里 高≤1.5m 耐酸板规格 200×100×30mm			
031207001194	圆形立式设备树脂耐酸胶泥砌耐酸板衬里 高＞1.5m 耐酸板规格 200×100×30mm			
031207001195	圆形卧式设备树脂耐酸胶泥砌耐酸板衬里 高≤1.5m 耐酸板规格 200×100×30mm			
031207001196	圆形卧式设备树脂耐酸胶泥砌耐酸板衬里 高＞1.5m 耐酸板规格 200×100×30mm			
031207001197	圆形立式设备树脂耐酸胶泥砌耐酸板衬里 高≤1.5m 耐酸板规格 150×150×15mm			
031207001198	圆形立式设备树脂耐酸胶泥砌耐酸板衬里 高＞1.5m 耐酸板规格 150×150×15mm			
031207001199	圆形卧式设备树脂耐酸胶泥砌耐酸板衬里 高≤1.5m 耐酸板规格 150×150×15mm			
031207001200	圆形卧式设备树脂耐酸胶泥砌耐酸板衬里 高＞1.5m 耐酸板规格 150×150×15mm			
031207001201	圆形立式设备树脂耐酸胶泥砌耐酸板衬里 高≤1.5m 耐酸板规格 150×150×20mm			
031207001202	圆形立式设备树脂耐酸胶泥砌耐酸板衬里 高＞1.5m 耐酸板规格 150×150×20mm			
031207001203	圆形卧式设备树脂耐酸胶泥砌耐酸板衬里 高≤1.5m 耐酸板规格 150×150×20mm			
031207001204	圆形卧式设备树脂耐酸胶泥砌耐酸板衬里 高＞1.5m 耐酸板规格 150×150×20mm			
031207001205	圆形立式设备树脂耐酸胶泥砌耐酸板衬里 高≤1.5m 耐酸板规格 150×150×25mm			
031207001206	圆形立式设备树脂耐酸胶泥砌耐酸板衬里 高＞1.5m 耐酸板规格 150×150×25mm			
031207001207	圆形卧式设备树脂耐酸胶泥砌耐酸板衬里 高≤1.5m 耐酸板规格 150×150×25mm			
031207001208	圆形卧式设备树脂耐酸胶泥砌耐酸板衬里 高＞1.5m 耐酸板规格 150×150×25mm			
031207001209	圆形立式设备树脂耐酸胶泥砌耐酸板衬里 高≤1.5m 耐酸板规格 150×150×30mm			
031207001210	圆形立式设备树脂耐酸胶泥砌耐酸板衬里 高＞1.5m 耐酸板规格 150×150×30mm			

自治区住房和城乡建设厅信息公开 预览专用

项目编码	项目名称及项目特征	计量单位	工程量计算规则	工作内容
031207001211	圆形卧式设备树脂耐酸胶泥砌耐酸板衬里 高≤1.5m 耐酸板规格 150×150×30mm	m^2	按设计图示表面积计算	1.衬砌 2.抹面 3.表面涂刮
031207001212	圆形卧式设备树脂耐酸胶泥砌耐酸板衬里 高＞1.5m 耐酸板规格 150×150×30mm			
031207001213	圆形立式设备树脂耐酸胶泥砌耐酸板衬里 高≤1.5m 耐酸板规格 150×150×35mm			
031207001214	圆形立式设备树脂耐酸胶泥砌耐酸板衬里 高＞1.5m 耐酸板规格 150×150×35mm			
031207001215	圆形卧式设备树脂耐酸胶泥砌耐酸板衬里 高≤1.5m 耐酸板规格 150×150×35mm			
031207001216	圆形卧式设备树脂耐酸胶泥砌耐酸板衬里 高＞1.5m 耐酸板规格 150×150×35mm			
031207001217	圆形立式设备聚脂树脂胶泥砌耐酸砖衬里 厚 230mm 高≤1.5m 耐酸砖规格 230×113× 65mm			
031207001218	圆形立式设备聚脂树脂胶泥砌耐酸砖衬里 厚 230mm 高＞1.5m 耐酸砖规格 230×113× 65mm			
031207001219	圆形卧式设备聚脂树脂胶泥砌耐酸砖衬里 厚 230mm 高≤1.5m 耐酸砖规格 230×113× 65mm			
031207001220	圆形卧式设备聚脂树脂胶泥砌耐酸砖衬里 厚 230mm 高＞1.5m 耐酸砖规格 230×113× 65mm			
031207001221	圆形立式设备聚脂树脂胶泥砌耐酸砖衬里 厚 113mm 高≤1.5m 耐酸砖规格 230×113× 65mm			
031207001222	圆形立式设备聚脂树脂胶泥砌耐酸砖衬里 厚 113mm 高＞1.5m 耐酸砖规格 230×113× 65mm			
031207001223	圆形卧式设备聚脂树脂胶泥砌耐酸砖衬里 厚 113mm 高≤1.5m 耐酸砖规格 230×113× 65mm			
031207001224	圆形卧式设备聚脂树脂胶泥砌耐酸砖衬里 厚 113mm 高＞1.5m 耐酸砖规格 230×113× 65mm			
031207001225	圆形立式设备聚脂树脂胶泥砌耐酸砖衬里 厚 65mm 高≤1.5m 耐酸砖规格 230×113× 65mm			
031207001226	圆形立式设备聚脂树脂胶泥砌耐酸砖衬里 厚 65mm 高＞1.5m 耐酸砖规格 230×113× 65mm			
031207001227	圆形卧式设备聚脂树脂胶泥砌耐酸砖衬里 厚 65mm 高≤1.5m 耐酸砖规格 230×113× 65mm			
031207001228	圆形卧式设备聚脂树脂胶泥砌耐酸砖衬里 厚 65mm 高＞1.5m 耐酸砖规格 230×113× 65mm			
031207001229	圆形立式设备聚脂树脂胶泥砌耐酸板衬里 高≤1.5m 耐酸板规格 100×50×10mm			

自治区住房城乡建设厅信息公开浏览专用

项目编码	项目名称及项目特征	计量单位	工程量计算规则	工作内容
031207001230	圆形立式设备聚脂树脂胶泥砌耐酸板衬里 高＞1.5m 耐酸板规格 100×50×10mm	m^2	按设计图示表面积计算	1.衬砌 2.抹面 3.表面涂刮
031207001231	圆形卧式设备聚脂树脂胶泥砌耐酸板衬里 高≤1.5m 耐酸板规格 100×50×10mm			
031207001232	圆形卧式设备聚脂树脂胶泥砌耐酸板衬里 高＞1.5m 耐酸板规格 100×50×10mm			
031207001233	圆形立式设备聚脂树脂胶泥砌耐酸板衬里 高≤1.5m 耐酸板规格 75×75×10mm			
031207001234	圆形立式设备聚脂树脂胶泥砌耐酸板衬里 高＞1.5m 耐酸板规格 75×75×10mm			
031207001235	圆形卧式设备聚脂树脂胶泥砌耐酸板衬里 高≤1.5m 耐酸板规格 75×75×10mm			
031207001236	圆形卧式设备聚脂树脂胶泥砌耐酸板衬里 高＞1.5m 耐酸板规格 75×75×10mm			
031207001237	圆形立式设备聚脂树脂胶泥砌耐酸板衬里 高≤1.5m 耐酸板规格 100×100×10mm			
031207001238	圆形立式设备聚脂树脂胶泥砌耐酸板衬里 高＞1.5m 耐酸板规格 100×100×10mm			
031207001239	圆形卧式设备聚脂树脂胶泥砌耐酸板衬里 高≤1.5m 耐酸板规格 100×100×10mm			
031207001240	圆形卧式设备聚脂树脂胶泥砌耐酸板衬里 高＞1.5m 耐酸板规格 100×100×10mm			
031207001241	圆形立式设备聚脂树脂胶泥砌耐酸板衬里 高≤1.5m 耐酸板规格 150×70×10mm			
031207001242	圆形立式设备聚脂树脂胶泥砌耐酸板衬里 高＞1.5m 耐酸板规格 150×70×10mm			
031207001243	圆形卧式设备聚脂树脂胶泥砌耐酸板衬里 高≤1.5m 耐酸板规格 150×70×10mm			
031207001244	圆形卧式设备聚脂树脂胶泥砌耐酸板衬里 高＞1.5m 耐酸板规格 150×70×10mm			
031207001245	圆形立式设备聚脂树脂胶泥砌耐酸板衬里 高≤1.5m 耐酸板规格 150×75×10mm			
031207001246	圆形立式设备聚脂树脂胶泥砌耐酸板衬里 高＞1.5m 耐酸板规格 150×75×10mm			
031207001247	圆形卧式设备聚脂树脂胶泥砌耐酸板衬里 高≤1.5m 耐酸板规格 150×75×10mm			
031207001248	圆形卧式设备聚脂树脂胶泥砌耐酸板衬里 高＞1.5m 耐酸板规格 150×75×10mm			
031207001249	圆形立式设备聚脂树脂胶泥砌耐酸板衬里 高≤1.5m 耐酸板规格 150×75×15mm			
031207001250	圆形立式设备聚脂树脂胶泥砌耐酸板衬里 高＞1.5m 耐酸板规格 150×75×15mm			
031207001251	圆形卧式设备聚脂树脂胶泥砌耐酸板衬里 高≤1.5m 耐酸板规格 150×75×15mm			
031207001252	圆形卧式设备聚脂树脂胶泥砌耐酸板衬里 高＞1.5m 耐酸板规格 150×75×15mm			
031207001253	圆形立式设备聚脂树脂胶泥砌耐酸板衬里 高≤1.5m 耐酸板规格 150×75×20mm			

自治区住房和城乡建设厅信息公开 浏览专用

项目编码	项目名称及项目特征	计量单位	工程量计算规则	工作内容
031207001254	圆形立式设备聚脂树脂胶泥砌耐酸板衬里 高＞1.5m 耐酸板规格 150×75×20mm	m^2	按设计图示表面积计算	1.衬砌 2.抹面 3.表面涂刮
031207001255	圆形卧式设备聚脂树脂胶泥砌耐酸板衬里 高≤1.5m 耐酸板规格 150×75×20mm			
031207001256	圆形卧式设备聚脂树脂胶泥砌耐酸板衬里 高＞1.5m 耐酸板规格 150×75×20mm			
031207001257	圆形立式设备聚脂树脂胶泥砌耐酸板衬里 高≤1.5m 耐酸板规格 150×75×25mm			
031207001258	圆形立式设备聚脂树脂胶泥砌耐酸板衬里 高＞1.5m 耐酸板规格 150×75×25mm			
031207001259	圆形卧式设备聚脂树脂胶泥砌耐酸板衬里 高≤1.5m 耐酸板规格 150×75×25mm			
031207001260	圆形卧式设备聚脂树脂胶泥砌耐酸板衬里 高＞1.5m 耐酸板规格 150×75×25mm			
031207001261	圆形立式设备聚脂树脂胶泥砌耐酸板衬里 高≤1.5m 耐酸板规格 180×90×20mm			
031207001262	圆形立式设备聚脂树脂胶泥砌耐酸板衬里 高＞1.5m 耐酸板规格 180×90×20mm			
031207001263	圆形卧式设备聚脂树脂胶泥砌耐酸板衬里 高≤1.5m 耐酸板规格 180×90×20mm			
031207001264	圆形卧式设备聚脂树脂胶泥砌耐酸板衬里 高＞1.5m 耐酸板规格 180×90×20mm			
031207001265	圆形立式设备聚脂树脂胶泥砌耐酸板衬里 高≤1.5m 耐酸板规格 180×110×10mm			
031207001266	圆形立式设备聚脂树脂胶泥砌耐酸板衬里 高＞1.5m 耐酸板规格 180×110×10mm			
031207001267	圆形卧式设备聚脂树脂胶泥砌耐酸板衬里 高≤1.5m 耐酸板规格 180×110×10mm			
031207001268	圆形卧式设备聚脂树脂胶泥砌耐酸板衬里 高＞1.5m 耐酸板规格 180×110×10mm			
031207001269	圆形立式设备聚脂树脂胶泥砌耐酸板衬里 高≤1.5m 耐酸板规格 180×110×15mm			
031207001270	圆形立式设备聚脂树脂胶泥砌耐酸板衬里 高＞1.5m 耐酸板规格 180×110×15mm			
031207001271	圆形卧式设备聚脂树脂胶泥砌耐酸板衬里 高≤1.5m 耐酸板规格 180×110×15mm			
031207001272	圆形卧式设备聚脂树脂胶泥砌耐酸板衬里 高＞1.5m 耐酸板规格 180×110×15mm			
031207001273	圆形立式设备聚脂树脂胶泥砌耐酸板衬里 高≤1.5m 耐酸板规格 180×110×20mm			
031207001274	圆形立式设备聚脂树脂胶泥砌耐酸板衬里 高＞1.5m 耐酸板规格 180×110×20mm			
031207001275	圆形卧式设备聚脂树脂胶泥砌耐酸板衬里 高≤1.5m 耐酸板规格 180×110×20mm			
031207001276	圆形卧式设备聚脂树脂胶泥砌耐酸板衬里 高＞1.5m 耐酸板规格 180×110×20mm			
031207001277	圆形立式设备聚脂树脂胶泥砌耐酸板衬里 高≤1.5m 耐酸板规格 180×110×25mm			

自治区住房和城乡建设厅信息公开 阅览专用

项目编码	项目名称及项目特征	计量单位	工程量计算规则	工作内容
031207001278	圆形立式设备聚脂树脂胶泥砌耐酸板衬里 高＞1.5m 耐酸板规格 180×110×25mm	m^2	按设计图示表面积计算	1.衬砌 2.抹面 3.表面涂刮
031207001279	圆形卧式设备聚脂树脂胶泥砌耐酸板衬里 高≤1.5m 耐酸板规格 180×110×25mm			
031207001280	圆形卧式设备聚脂树脂胶泥砌耐酸板衬里 高＞1.5m 耐酸板规格 180×110×25mm			
031207001281	圆形立式设备聚脂树脂胶泥砌耐酸板衬里 高≤1.5m 耐酸板规格 180×110×30mm			
031207001282	圆形立式设备聚脂树脂胶泥砌耐酸板衬里 高＞1.5m 耐酸板规格 180×110×30mm			
031207001283	圆形卧式设备聚脂树脂胶泥砌耐酸板衬里 高≤1.5m 耐酸板规格 180×110×30mm			
031207001284	圆形卧式设备聚脂树脂胶泥砌耐酸板衬里 高＞1.5m 耐酸板规格 180×110×30mm			
031207001285	圆形立式设备聚脂树脂胶泥砌耐酸板衬里 高≤1.5m 耐酸板规格 180×110×35mm			
031207001286	圆形立式设备聚脂树脂胶泥砌耐酸板衬里 高＞1.5m 耐酸板规格 180×110×35mm			
031207001287	圆形卧式设备聚脂树脂胶泥砌耐酸板衬里 高≤1.5m 耐酸板规格 180×110×35mm			
031207001288	圆形卧式设备聚脂树脂胶泥砌耐酸板衬里 高＞1.5m 耐酸板规格 180×110×35mm			
031207001289	圆形立式设备聚脂树脂胶泥砌耐酸板衬里 高≤1.5m 耐酸板规格 200×100×15mm			
031207001290	圆形立式设备聚脂树脂胶泥砌耐酸板衬里 高＞1.5m 耐酸板规格 200×100×15mm			
031207001291	圆形卧式设备聚脂树脂胶泥砌耐酸板衬里 高≤1.5m 耐酸板规格 200×100×15mm			
031207001292	圆形卧式设备聚脂树脂胶泥砌耐酸板衬里 高＞1.5m 耐酸板规格 200×100×15mm			
031207001293	圆形立式设备聚脂树脂胶泥砌耐酸板衬里 高≤1.5m 耐酸板规格 200×100×20mm			
031207001294	圆形立式设备聚脂树脂胶泥砌耐酸板衬里 高＞1.5m 耐酸板规格 200×100×20mm			
031207001295	圆形卧式设备聚脂树脂胶泥砌耐酸板衬里 高≤1.5m 耐酸板规格 200×100×20mm			
031207001296	圆形卧式设备聚脂树脂胶泥砌耐酸板衬里 高＞1.5m 耐酸板规格 200×100×20mm			
031207001297	圆形立式设备聚脂树脂胶泥砌耐酸板衬里 高≤1.5m 耐酸板规格 200×100×25mm			
031207001298	圆形立式设备聚脂树脂胶泥砌耐酸板衬里 高＞1.5m 耐酸板规格 200×100×25mm			
031207001299	圆形卧式设备聚脂树脂胶泥砌耐酸板衬里 高≤1.5m 耐酸板规格 200×100×25mm			
031207001300	圆形卧式设备聚脂树脂胶泥砌耐酸板衬里 高＞1.5m 耐酸板规格 200×100×25mm			
031207001301	圆形立式设备聚脂树脂胶泥砌耐酸板衬里 高≤1.5m 耐酸板规格 200×100×30mm			

自治区住房和城乡建设厅信息公开 浏览专用

项目编码	项目名称及项目特征	计量单位	工程量计算规则	工作内容
031207001302	圆形立式设备聚脂树脂胶泥砌耐酸板衬里 高＞1.5m 耐酸板规格 200×100×30mm			
031207001303	圆形卧式设备聚脂树脂胶泥砌耐酸板衬里 高≤1.5m 耐酸板规格 200×100×30mm			
031207001304	圆形卧式设备聚脂树脂胶泥砌耐酸板衬里 高＞1.5m 耐酸板规格 200×100×30mm			
031207001305	圆形立式设备聚脂树脂胶泥砌耐酸板衬里 高≤1.5m 耐酸板规格 150×150×15mm			
031207001306	圆形立式设备聚脂树脂胶泥砌耐酸板衬里 高＞1.5m 耐酸板规格 150×150×15mm			
031207001307	圆形卧式设备聚脂树脂胶泥砌耐酸板衬里 高≤1.5m 耐酸板规格 150×150×15mm			
031207001308	圆形卧式设备聚脂树脂胶泥砌耐酸板衬里 高＞1.5m 耐酸板规格 150×150×15mm			
031207001309	圆形立式设备聚脂树脂胶泥砌耐酸板衬里 高≤1.5m 耐酸板规格 150×150×20mm			
031207001310	圆形立式设备聚脂树脂胶泥砌耐酸板衬里 高＞1.5m 耐酸板规格 150×150×20mm			
031207001311	圆形卧式设备聚脂树脂胶泥砌耐酸板衬里 高≤1.5m 耐酸板规格 150×150×20mm			
031207001312	圆形卧式设备聚脂树脂胶泥砌耐酸板衬里 高＞1.5m 耐酸板规格 150×150×20mm			
031207001313	圆形立式设备聚脂树脂胶泥砌耐酸板衬里 高≤1.5m 耐酸板规格 150×150×25mm			1.衬砌 2.抹面 3.表面涂刮
031207001314	圆形立式设备聚脂树脂胶泥砌耐酸板衬里 高＞1.5m 耐酸板规格 150×150×25mm	m^2	按设计图示表面积计算	
031207001315	圆形卧式设备聚脂树脂胶泥砌耐酸板衬里 高≤1.5m 耐酸板规格 150×150×25mm			
031207001316	圆形卧式设备聚脂树脂胶泥砌耐酸板衬里 高＞1.5m 耐酸板规格 150×150×25mm			
031207001317	圆形立式设备聚脂树脂胶泥砌耐酸板衬里 高≤1.5m 耐酸板规格 150×150×30mm			
031207001318	圆形立式设备聚脂树脂胶泥砌耐酸板衬里 高＞1.5m 耐酸板规格 150×150×30mm			
031207001319	圆形卧式设备聚脂树脂胶泥砌耐酸板衬里 高≤1.5m 耐酸板规格 150×150×30mm			
031207001320	圆形卧式设备聚脂树脂胶泥砌耐酸板衬里 高＞1.5m 耐酸板规格 150×150×30mm			
031207001321	圆形立式设备聚脂树脂胶泥砌耐酸板衬里 高≤1.5m 耐酸板规格 150×150×35mm			
031207001322	圆形立式设备聚脂树脂胶泥砌耐酸板衬里 高＞1.5m 耐酸板规格 150×150×35mm			
031207001323	圆形卧式设备聚脂树脂胶泥砌耐酸板衬里 高≤1.5m 耐酸板规格 150×150×35mm			
031207001324	圆形卧式设备聚脂树脂胶泥砌耐酸板衬里 高＞1.5m 耐酸板规格 150×150×35mm			
031207001325	圆形立式设备环氧煤焦油胶泥砌耐酸砖衬里 厚 113mm 高≤1.5m 耐酸砖规格 230×113× 65mm			

自治区住房和城乡建设厅信息公开 阅览专用

项目编码	项目名称及项目特征	计量单位	工程量计算规则	工作内容
031207001326	圆形立式设环氧煤焦油胶泥砌耐酸砖衬里 厚 113mm 高＞1.5m 耐酸砖规格 230×113× 65mm	m^2	按设计图示表面积计算	1.衬砌 2.抹面 3.表面涂刮
031207001327	圆形卧式设备环氧煤焦油胶泥砌耐酸砖衬里 厚 113mm 高≤1.5m 耐酸砖规格 230×113× 65mm			
031207001328	圆形卧式设备环氧煤焦油胶泥砌耐酸砖衬里 厚 113mm 高＞1.5m 耐酸砖规格 230×113× 65mm			
031207001329	圆形立式设备环氧煤焦油胶泥砌耐酸砖衬里 厚 65mm 高≤1.5m 耐酸砖规格 230×113× 65mm			
031207001330	圆形立式设环氧煤焦油胶泥砌耐酸砖衬里 厚 65mm 高＞1.5m 耐酸砖规格 230×113× 65mm			
031207001331	圆形卧式设备环氧煤焦油胶泥砌耐酸砖衬里 厚 65mm 高≤1.5m 耐酸砖规格 230×113× 65mm			
031207001332	圆形卧式设备环氧煤焦油胶泥砌耐酸砖衬里 厚 65mm 高＞1.5m 耐酸砖规格 230×113× 65mm			
031207001333	圆形立式设备环氧煤焦油胶泥砌耐酸板衬里 高≤1.5m 耐酸板规格 100×50×10mm			
031207001334	圆形立式设备环氧煤焦油胶泥砌耐酸板衬里 高＞1.5m 耐酸板规格 100×50×10mm			
031207001335	圆形卧式设备环氧煤焦油胶泥砌耐酸板衬里 高≤1.5m 耐酸板规格 100×50×10mm			
031207001336	圆形卧式设备环氧煤焦油胶泥砌耐酸板衬里 高＞1.5m 耐酸板规格 100×50×10mm			
031207001337	圆形立式设备环氧煤焦油胶泥砌耐酸板衬里 高≤1.5m 耐酸板规格 75×75×10mm			
031207001338	圆形立式设备环氧煤焦油胶泥砌耐酸板衬里 高＞1.5m 耐酸板规格 75×75×10mm			
031207001339	圆形卧式设备环氧煤焦油胶泥砌耐酸板衬里 高≤1.5m 耐酸板规格 75×75×10mm			
031207001340	圆形卧式设备环氧煤焦油胶泥砌耐酸板衬里 高＞1.5m 耐酸板规格 75×75×10mm			
031207001341	圆形立式设备环氧煤焦油胶泥砌耐酸板衬里 高≤1.5m 耐酸板规格 100×100×10mm			
031207001342	圆形立式设备环氧煤焦油胶泥砌耐酸板衬里 高＞1.5m 耐酸板规格 100×100×10mm			
031207001343	圆形卧式设备环氧煤焦油胶泥砌耐酸板衬里 高≤1.5m 耐酸板规格 100×100×10mm			
031207001344	圆形卧式设备环氧煤焦油胶泥砌耐酸板衬里 高＞1.5m 耐酸板规格 100×100×10mm			
031207001345	圆形立式设备环氧煤焦油胶泥砌耐酸板衬里 高≤1.5m 耐酸板规格 150×70×10mm			
031207001346	圆形立式设备环氧煤焦油胶泥砌耐酸板衬里 高＞1.5m 耐酸板规格 150×70×10mm			

自治区住房和城乡建设厅信息公开
测试专用

项目编码	项目名称及项目特征	计量单位	工程量计算规则	工作内容
031207001347	圆形卧式设备环氧煤焦油胶泥砌耐酸板衬里 高≤1.5m 耐酸板规格 150×70×10mm	m^2	按设计图示表面积计算	1.衬砌 2.抹面 3.表面涂刮
031207001348	圆形卧式设备环氧煤焦油胶泥砌耐酸板衬里 高＞1.5m 耐酸板规格 150×70×10mm			
031207001349	圆形立式设备环氧煤焦油胶泥砌耐酸板衬里 高≤1.5m 耐酸板规格 150×75×10mm			
031207001350	圆形立式设备环氧煤焦油胶泥砌耐酸板衬里 高＞1.5m 耐酸板规格 150×75×10mm			
031207001351	圆形卧式设备环氧煤焦油胶泥砌耐酸板衬里 高≤1.5m 耐酸板规格 150×75×10mm			
031207001352	圆形卧式设备环氧煤焦油胶泥砌耐酸板衬里 高＞1.5m 耐酸板规格 150×75×10mm			
031207001353	圆形立式设备环氧煤焦油胶泥砌耐酸板衬里 高≤1.5m 耐酸板规格 150×75×15mm			
031207001354	圆形立式设备环氧煤焦油胶泥砌耐酸板衬里 高＞1.5m 耐酸板规格 150×75×15mm			
031207001355	圆形卧式设备环氧煤焦油胶泥砌耐酸板衬里 高≤1.5m 耐酸板规格 150×75×15mm			
031207001356	圆形卧式设备环氧煤焦油胶泥砌耐酸板衬里 高＞1.5m 耐酸板规格 150×75×15mm			
031207001357	圆形立式设备环氧煤焦油胶泥砌耐酸板衬里 高≤1.5m 耐酸板规格 150×75×20mm			
031207001358	圆形立式设备环氧煤焦油胶泥砌耐酸板衬里 高＞1.5m 耐酸板规格 150×75×20mm			
031207001359	圆形卧式设备环氧煤焦油胶泥砌耐酸板衬里 高≤1.5m 耐酸板规格 150×75×20mm			
031207001360	圆形卧式设备环氧煤焦油胶泥砌耐酸板衬里 高＞1.5m 耐酸板规格 150×75×20mm			
031207001361	圆形立式设备环氧煤焦油胶泥砌耐酸板衬里 高≤1.5m 耐酸板规格 150×75×25mm			
031207001362	圆形立式设备环氧煤焦油胶泥砌耐酸板衬里 高＞1.5m 耐酸板规格 150×75×25mm			
031207001363	圆形卧式设备环氧煤焦油胶泥砌耐酸板衬里 高≤1.5m 耐酸板规格 150×75×25mm			
031207001364	圆形卧式设备环氧煤焦油胶泥砌耐酸板衬里 高＞1.5m 耐酸板规格 150×75×25mm			
031207001365	圆形立式设备环氧煤焦油胶泥砌耐酸板衬里 高≤1.5m 耐酸板规格 180×90×20mm			
031207001366	圆形立式设备环氧煤焦油胶泥砌耐酸板衬里 高＞1.5m 耐酸板规格 180×90×20mm			
031207001367	圆形卧式设备环氧煤焦油胶泥砌耐酸板衬里 高≤1.5m 耐酸板规格 180×90×20mm			
031207001368	圆形卧式设备环氧煤焦油胶泥砌耐酸板衬里 高＞1.5m 耐酸板规格 180×90×20mm			
031207001369	圆形立式设备环氧煤焦油胶泥砌耐酸板衬里 高≤1.5m 耐酸板规格 180×110×10mm			
031207001370	圆形立式设备环氧煤焦油胶泥砌耐酸板衬里 高＞1.5m 耐酸板规格 180×110×10mm			

自治区住房和城乡建设厅信息公开 浏览专用

项目编码	项目名称及项目特征	计量单位	工程量计算规则	工作内容
031207001371	圆形卧式设备环氧煤焦油胶泥砌耐酸板衬里 高≤1.5m 耐酸板规格 180×110×10mm	m^2	按设计图示表面积计算	1.衬砌 2.抹面 3.表面涂刮
031207001372	圆形卧式设备环氧煤焦油胶泥砌耐酸板衬里 高＞1.5m 耐酸板规格 180×110×10mm			
031207001373	圆形立式设备环氧煤焦油胶泥砌耐酸板衬里 高≤1.5m 耐酸板规格 180×110×15mm			
031207001374	圆形立式设备环氧煤焦油胶泥砌耐酸板衬里 高＞1.5m 耐酸板规格 180×110×15mm			
031207001375	圆形卧式设备环氧煤焦油胶泥砌耐酸板衬里 高≤1.5m 耐酸板规格 180×110×15mm			
031207001376	圆形卧式设备环氧煤焦油胶泥砌耐酸板衬里 高＞1.5m 耐酸板规格 180×110×15mm			
031207001377	圆形立式设备环氧煤焦油胶泥砌耐酸板衬里 高≤1.5m 耐酸板规格 180×110×20mm			
031207001378	圆形立式设备环氧煤焦油胶泥砌耐酸板衬里 高＞1.5m 耐酸板规格 180×110×20mm			
031207001379	圆形卧式设备环氧煤焦油胶泥砌耐酸板衬里 高≤1.5m 耐酸板规格 180×110×20mm			
031207001380	圆形卧式设备环氧煤焦油胶泥砌耐酸板衬里 高＞1.5m 耐酸板规格 180×110×20mm			
031207001381	圆形立式设备环氧煤焦油胶泥砌耐酸板衬里 高≤1.5m 耐酸板规格 180×110×25mm			
031207001382	圆形立式设备环氧煤焦油胶泥砌耐酸板衬里 高＞1.5m 耐酸板规格 180×110×25mm			
031207001383	圆形卧式设备环氧煤焦油胶泥砌耐酸板衬里 高≤1.5m 耐酸板规格 180×110×25mm			
031207001384	圆形卧式设备环氧煤焦油胶泥砌耐酸板衬里 高＞1.5m 耐酸板规格 180×110×25mm			
031207001385	圆形立式设备环氧煤焦油胶泥砌耐酸板衬里 高≤1.5m 耐酸板规格 180×110×30mm			
031207001386	圆形立式设备环氧煤焦油胶泥砌耐酸板衬里 高＞1.5m 耐酸板规格 180×110×30mm			
031207001387	圆形卧式设备环氧煤焦油胶泥砌耐酸板衬里 高≤1.5m 耐酸板规格 180×110×30mm			
031207001388	圆形卧式设备环氧煤焦油胶泥砌耐酸板衬里 高＞1.5m 耐酸板规格 180×110×30mm			
031207001389	圆形立式设备环氧煤焦油胶泥砌耐酸板衬里 高≤1.5m 耐酸板规格 180×110×35mm			
031207001390	圆形立式设备环氧煤焦油胶泥砌耐酸板衬里 高＞1.5m 耐酸板规格 180×110×35mm			
031207001391	圆形卧式设备环氧煤焦油胶泥砌耐酸板衬里 高≤1.5m 耐酸板规格 180×110×35mm			
031207001392	圆形卧式设备环氧煤焦油胶泥砌耐酸板衬里 高＞1.5m 耐酸板规格 180×110×35mm			
031207001393	圆形立式设备环氧煤焦油胶泥砌耐酸板衬里 高≤1.5m 耐酸板规格 200×100×15mm			
031207001394	圆形立式设备环氧煤焦油胶泥砌耐酸板衬里 高＞1.5m 耐酸板规格 200×100×15mm			

自治区住房和城乡建设厅信息公开 审阅专用

项目编码	项目名称及项目特征	计量单位	工程量计算规则	工作内容
031207001395	圆形卧式设备环氧煤焦油胶泥砌耐酸板衬里 高≤1.5m 耐酸板规格 200×100×15mm	m^2	按设计图示表面积计算	1.衬砌 2.抹面 3.表面涂刮
031207001396	圆形卧式设备环氧煤焦油胶泥砌耐酸板衬里 高＞1.5m 耐酸板规格 200×100×15mm			
031207001397	圆形立式设备环氧煤焦油胶泥砌耐酸板衬里 高≤1.5m 耐酸板规格 200×100×20mm			
031207001398	圆形立式设备环氧煤焦油胶泥砌耐酸板衬里 高＞1.5m 耐酸板规格 200×100×20mm			
031207001399	圆形卧式设备环氧煤焦油胶泥砌耐酸板衬里 高≤1.5m 耐酸板规格 200×100×20mm			
031207001400	圆形卧式设备环氧煤焦油胶泥砌耐酸板衬里 高＞1.5m 耐酸板规格 200×100×20mm			
031207001401	圆形立式设备环氧煤焦油胶泥砌耐酸板衬里 高≤1.5m 耐酸板规格 200×100×25mm			
031207001402	圆形立式设备环氧煤焦油胶泥砌耐酸板衬里 高＞1.5m 耐酸板规格 200×100×25mm			
031207001403	圆形卧式设备环氧煤焦油胶泥砌耐酸板衬里 高≤1.5m 耐酸板规格 200×100×25mm			
031207001404	圆形卧式设备环氧煤焦油胶泥砌耐酸板衬里 高＞1.5m 耐酸板规格 200×100×25mm			
031207001405	圆形立式设备环氧煤焦油胶泥砌耐酸板衬里 高≤1.5m 耐酸板规格 200×100×30mm			
031207001406	圆形立式设备环氧煤焦油胶泥砌耐酸板衬里 高＞1.5m 耐酸板规格 200×100×30mm			
031207001407	圆形卧式设备环氧煤焦油胶泥砌耐酸板衬里 高≤1.5m 耐酸板规格 200×100×30mm			
031207001408	圆形卧式设备环氧煤焦油胶泥砌耐酸板衬里 高＞1.5m 耐酸板规格 200×100×30mm			
031207001409	圆形立式设备环氧煤焦油胶泥砌耐酸板衬里 高≤1.5m 耐酸板规格 150×150×15mm			
031207001410	圆形立式设备环氧煤焦油胶泥砌耐酸板衬里 高＞1.5m 耐酸板规格 150×150×15mm			
031207001411	圆形卧式设备环氧煤焦油胶泥砌耐酸板衬里 高≤1.5m 耐酸板规格 150×150×15mm			
031207001412	圆形卧式设备环氧煤焦油胶泥砌耐酸板衬里 高＞1.5m 耐酸板规格 150×150×15mm			
031207001413	圆形立式设备环氧煤焦油胶泥砌耐酸板衬里 高≤1.5m 耐酸板规格 150×150×20mm			
031207001414	圆形立式设备环氧煤焦油胶泥砌耐酸板衬里 高＞1.5m 耐酸板规格 150×150×20mm			
031207001415	圆形卧式设备环氧煤焦油胶泥砌耐酸板衬里 高≤1.5m 耐酸板规格 150×150×20mm			
031207001416	圆形卧式设备环氧煤焦油胶泥砌耐酸板衬里 高＞1.5m 耐酸板规格 150×150×20mm			
031207001417	圆形立式设备环氧煤焦油胶泥砌耐酸板衬里 高≤1.5m 耐酸板规格 150×150×25mm			
031207001418	圆形立式设备环氧煤焦油胶泥砌耐酸板衬里 高＞1.5m 耐酸板规格 150×150×25mm			

自治区住房和城乡建设厅信息公开 审阅专用

项目编码	项目名称及项目特征	计量单位	工程量计算规则	工作内容
031207001419	圆形卧式设备环氧煤焦油胶泥砌耐酸板衬里 高≤1.5m �耐酸板规格 150×150×25mm	m^2	按设计图示表面积计算	1.衬砌 2.抹面 3.表面涂刮
031207001420	圆形卧式设备环氧煤焦油胶泥砌耐酸板衬里 高＞1.5m 耐酸板规格 150×150×25mm			
031207001421	圆形立式设备环氧煤焦油胶泥砌耐酸板衬里 高≤1.5m 耐酸板规格 150×150×30mm			
031207001422	圆形立式设备环氧煤焦油胶泥砌耐酸板衬里 高＞1.5m 耐酸板规格 150×150×30mm			
031207001423	圆形卧式设备环氧煤焦油胶泥砌耐酸板衬里 高≤1.5m 耐酸板规格 150×150×30mm			
031207001424	圆形卧式设备环氧煤焦油胶泥砌耐酸板衬里 高＞1.5m 耐酸板规格 150×150×30mm			
031207001425	圆形立式设备环氧煤焦油胶泥砌耐酸板衬里 高≤1.5m 耐酸板规格 150×150×35mm			
031207001426	圆形立式设备环氧煤焦油胶泥砌耐酸板衬里 高＞1.5m 耐酸板规格 150×150×35mm			
031207001427	圆形卧式设备环氧煤焦油胶泥砌耐酸板衬里 高≤1.5m 耐酸板规格 150×150×35mm			
031207001428	圆形卧式设备环氧煤焦油胶泥砌耐酸板衬里 高＞1.5m 耐酸板规格 150×150×35mm			
031207001429	圆形立式设备酚醛树脂胶泥砌浸渍石墨板衬里 高≤1.5m 浸渍石墨板规格 100×70× 10mm			
031207001430	圆形立式设备酚醛树脂胶泥砌浸渍石墨板衬里 高＞1.5m 浸渍石墨板规格 100×70× 10mm			
031207001431	圆形卧式设备酚醛树脂胶泥砌浸渍石墨板衬里 高≤1.5m 浸渍石墨板规格 100×70× 10mm			
031207001432	圆形卧式设备酚醛树脂胶泥砌浸渍石墨板衬里 高＞1.5m 浸渍石墨板规格 100×70×10mm			
031207002001	矩形设备硅质耐酸胶泥砌耐酸砖衬里 厚230mm 高≤1.5m 耐酸砖规格 230×113×65mm			
031207002002	矩形设备硅质耐酸胶泥砌耐酸砖衬里 厚230mm 高＞1.5m 耐酸砖规格（厚×长×宽）=230×113×65mm			
031207002003	矩形设备硅质耐酸胶泥砌耐酸砖衬里 厚113mm 高≤1.5m 耐酸砖规格（厚×长×宽）=230×113×65mm			
031207002004	矩形设备硅质耐酸胶泥砌耐酸砖衬里 厚113mm 高＞1.5m 耐酸砖规格（厚×长×宽）=230×113×65mm			
031207002005	矩形设备硅质耐酸胶泥砌耐酸砖衬里 厚65mm 高≤1.5m 耐酸砖规格（厚×长×宽）=230×113×65mm			
031207002006	矩形设备硅质耐酸胶泥砌耐酸砖衬里 厚65mm 高＞1.5m 耐酸砖规格（厚×长×宽）=230×113×65mm			

自治区住房城乡建设厅信息公开 浏览专用

项目编码	项目名称及项目特征	计量单位	工程量计算规则	工作内容
031207002007	矩形设备硅质耐酸胶泥砌耐酸板衬里 高≤1.5m 耐酸板规格 100×50×10mm	m^2	按设计图示表面积计算	1.衬砌 2.抹面 3.表面涂刮
031207002008	矩形设备硅质耐酸胶泥砌耐酸板衬里 高＞1.5m 耐酸板规格 100×50×10mm			
031207002009	矩形设备硅质耐酸胶泥砌耐酸板衬里 高≤1.5m 耐酸板规格 75×75×10mm			
031207002010	矩形设备硅质耐酸胶泥砌耐酸板衬里 高＞1.5m 耐酸板规格 75×75×10mm			
031207002011	矩形设备硅质耐酸胶泥砌耐酸板衬里 高≤1.5m 耐酸板规格 100×100×10mm			
031207002012	矩形设备硅质耐酸胶泥砌耐酸板衬里 高＞1.5m 耐酸板规格 100×100×10mm			
031207002013	矩形设备硅质耐酸胶泥砌耐酸板衬里 高≤1.5m 耐酸板规格 150×70×10mm			
031207002014	矩形设备硅质耐酸胶泥砌耐酸板衬里 高＞1.5m 耐酸板规格 150×70×10mm			
031207002015	矩形设备硅质耐酸胶泥砌耐酸板衬里 高≤1.5m 耐酸板规格 150×75×10mm			
031207002016	矩形设备硅质耐酸胶泥砌耐酸板衬里 高＞1.5m 耐酸板规格 150×75×10mm			
031207002017	矩形设备硅质耐酸胶泥砌耐酸板衬里 高≤1.5m 耐酸板规格 150×75×15mm			
031207002018	矩形设备硅质耐酸胶泥砌耐酸板衬里 高＞1.5m 耐酸板规格 150×75×15mm			
031207002019	矩形设备硅质耐酸胶泥砌耐酸板衬里 高≤1.5m 耐酸板规格 150×75×20mm			
031207002020	矩形设备硅质耐酸胶泥砌耐酸板衬里 高＞1.5m 耐酸板规格 150×75×20mm			
031207002021	矩形设备硅质耐酸胶泥砌耐酸板衬里 高≤1.5m 耐酸板规格 150×75×25mm			
031207002022	矩形设备硅质耐酸胶泥砌耐酸板衬里 高＞1.5m 耐酸板规格 150×75×25mm			
031207002023	矩形设备硅质耐酸胶泥砌耐酸板衬里 高≤1.5m 耐酸板规格 180×90×20mm			
031207002024	矩形设备硅质耐酸胶泥砌耐酸板衬里 高＞1.5m 耐酸板规格 180×90×20mm			
031207002025	矩形设备硅质耐酸胶泥砌耐酸板衬里 高≤1.5m 耐酸板规格 180×110×10mm			
031207002026	矩形设备硅质耐酸胶泥砌耐酸板衬里 高＞1.5m 耐酸板规格 180×110×10mm			
031207002027	矩形设备硅质耐酸胶泥砌耐酸板衬里 高≤1.5m 耐酸板规格 180×110×15mm			
031207002028	矩形设备硅质耐酸胶泥砌耐酸板衬里 高＞1.5m 耐酸板规格 180×110×15mm			
031207002029	矩形设备硅质耐酸胶泥砌耐酸板衬里 高≤1.5m 耐酸板规格 180×110×20mm			
031207002030	矩形设备硅质耐酸胶泥砌耐酸板衬里 高＞1.5m 耐酸板规格 180×110×20mm			

自治区住房和城乡建设厅信息公开浏览专用

项目编码	项目名称及项目特征	计量单位	工程量计算规则	工作内容
031207002031	矩形设备硅质耐酸胶泥砌耐酸板衬里 高≤1.5m 耐酸板规格 180×110×25mm	m^2	按设计图示表面积计算	1.衬砌 2.抹面 3.表面涂刮
031207002032	矩形设备硅质耐酸胶泥砌耐酸板衬里 高＞1.5m 耐酸板规格 180×110×25mm			
031207002033	矩形设备硅质耐酸胶泥砌耐酸板衬里 高≤1.5m 耐酸板规格 180×110×30mm			
031207002034	矩形设备硅质耐酸胶泥砌耐酸板衬里 高＞1.5m 耐酸板规格 180×110×30mm			
031207002035	矩形设备硅质耐酸胶泥砌耐酸板衬里 高≤1.5m 耐酸板规格 180×110×35mm			
031207002036	矩形设备硅质耐酸胶泥砌耐酸板衬里 高＞1.5m 耐酸板规格 180×110×35mm			
031207002037	矩形设备硅质耐酸胶泥砌耐酸板衬里 高≤1.5m 耐酸板规格 200×100×15mm			
031207002038	矩形设备硅质耐酸胶泥砌耐酸板衬里 高＞1.5m 耐酸板规格 200×100×15mm			
031207002039	矩形设备硅质耐酸胶泥砌耐酸板衬里 高≤1.5m 耐酸板规格 200×100×20mm			
031207002040	矩形设备硅质耐酸胶泥砌耐酸板衬里 高＞1.5m 耐酸板规格 200×100×20mm			
031207002041	矩形设备硅质耐酸胶泥砌耐酸板衬里 高≤1.5m 耐酸板规格 200×100×25mm			
031207002042	矩形设备硅质耐酸胶泥砌耐酸板衬里 高＞1.5m 耐酸板规格 200×100×25mm			
031207002043	矩形设备硅质耐酸胶泥砌耐酸板衬里 高≤1.5m 耐酸板规格 200×100×30mm			
031207002044	矩形设备硅质耐酸胶泥砌耐酸板衬里 高＞1.5m 耐酸板规格 200×100×30mm			
031207002045	矩形设备硅质耐酸胶泥砌耐酸板衬里 高≤1.5m 耐酸板规格 150×150×15mm			
031207002046	矩形设备硅质耐酸胶泥砌耐酸板衬里 高＞1.5m 耐酸板规格 150×150×15mm			
031207002047	矩形设备硅质耐酸胶泥砌耐酸板衬里 高≤1.5m 耐酸板规格 150×150×20mm			
031207002048	矩形设备硅质耐酸胶泥砌耐酸板衬里 高＞1.5m 耐酸板规格 150×150×20mm			
031207002049	矩形设备硅质耐酸胶泥砌耐酸板衬里 高≤1.5m 耐酸板规格 150×150×25mm			
031207002050	矩形设备硅质耐酸胶泥砌耐酸板衬里 高＞1.5m 耐酸板规格 150×150×25mm			
031207002051	矩形设备硅质耐酸胶泥砌耐酸板衬里 高≤1.5m 耐酸板规格 150×150×30mm			
031207002052	矩形设备硅质耐酸胶泥砌耐酸板衬里 高＞1.5m 耐酸板规格 150×150×30mm			
031207002053	矩形设备硅质耐酸胶泥砌耐酸板衬里 高≤1.5m 耐酸板规格 150×150×35mm			
031207002054	矩形设备硅质耐酸胶泥砌耐酸板衬里 高＞1.5m 耐酸板规格 150×150×35mm			

自治区住房和城乡建设厅信息公开
浏览专用

项目编码	项目名称及项目特征	计量单位	工程量计算规则	工作内容
031207002055	矩形设备树脂耐酸胶泥砌耐酸砖衬里 厚 230mm 高≤1.5m 耐酸砖规格 230×113×65mm	m^2	按设计图示表面积计算	1.衬砌 2.抹面 3.表面涂刮
031207002056	矩形设备树脂耐酸胶泥砌耐酸砖衬里 厚 230mm 高＞1.5m 耐酸砖规格（厚×长×宽）=230×113×65mm			
031207002057	矩形设备树脂耐酸胶泥砌耐酸砖衬里 厚 113mm 高≤1.5m 耐酸砖规格（厚×长×宽）=230×113×65mm			
031207002058	矩形设备树脂耐酸胶泥砌耐酸砖衬里 厚 113mm 高＞1.5m 耐酸砖规格（厚×长×宽）=230×113×65mm			
031207002059	矩形设备树脂耐酸胶泥砌耐酸砖衬里 厚 65mm 高≤1.5m 耐酸砖规格（厚×长×宽）=230×113×65mm			
031207002060	矩形设备树脂耐酸胶泥砌耐酸砖衬里 厚 65mm 高＞1.5m 耐酸砖规格（厚×长×宽）=230×113×65mm			
031207002061	矩形设备树脂耐酸胶泥砌耐酸板衬里 高≤1.5m 耐酸板规格 100×50×10mm			
031207002062	矩形设备树脂耐酸胶泥砌耐酸板衬里 高＞1.5m 耐酸板规格 100×50×10mm			
031207002063	矩形设备树脂耐酸胶泥砌耐酸板衬里 高≤1.5m 耐酸板规格 75×75×10mm			
031207002064	矩形设备树脂耐酸胶泥砌耐酸板衬里 高＞1.5m 耐酸板规格 75×75×10mm			
031207002065	矩形设备树脂耐酸胶泥砌耐酸板衬里 高≤1.5m 耐酸板规格 100×100×10mm			
031207002066	矩形设备树脂耐酸胶泥砌耐酸板衬里 高＞1.5m 耐酸板规格 100×100×10mm			
031207002067	矩形设备树脂耐酸胶泥砌耐酸板衬里 高≤1.5m 耐酸板规格 150×70×10mm			
031207002068	矩形设备树脂耐酸胶泥砌耐酸板衬里 高＞1.5m 耐酸板规格 150×70×10mm			
031207002069	矩形设备树脂耐酸胶泥砌耐酸板衬里 高≤1.5m 耐酸板规格 150×75×10mm			
031207002070	矩形设备树脂耐酸胶泥砌耐酸板衬里 高＞1.5m 耐酸板规格 150×75×10mm			
031207002071	矩形设备树脂耐酸胶泥砌耐酸板衬里 高≤1.5m 耐酸板规格 150×75×15mm			
031207002072	矩形设备树脂耐酸胶泥砌耐酸板衬里 高＞1.5m 耐酸板规格 150×75×15mm			
031207002073	矩形设备树脂耐酸胶泥砌耐酸板衬里 高≤1.5m 耐酸板规格 150×75×20mm			
031207002074	矩形设备树脂耐酸胶泥砌耐酸板衬里 高＞1.5m 耐酸板规格 150×75×20mm			
031207002075	矩形设备树脂耐酸胶泥砌耐酸板衬里 高≤1.5m 耐酸板规格 150×75×25mm			

自治区住房和城乡建设厅信息公开浏览专用

项目编码	项目名称及项目特征	计量单位	工程量计算规则	工作内容
031207002076	矩形设备树脂耐酸胶泥砌耐酸板衬里 高＞1.5m 耐酸板规格 150×75×25mm	m^2	按设计图示表面积计算	1.衬砌 2.抹面 3.表面涂刮
031207002077	矩形设备树脂耐酸胶泥砌耐酸板衬里 高≤1.5m 耐酸板规格 180×90×20mm			
031207002078	矩形设备树脂耐酸胶泥砌耐酸板衬里 高＞1.5m 耐酸板规格 180×90×20mm			
031207002079	矩形设备树脂耐酸胶泥砌耐酸板衬里 高≤1.5m 耐酸板规格 180×110×10mm			
031207002080	矩形设备树脂耐酸胶泥砌耐酸板衬里 高＞1.5m 耐酸板规格 180×110×10mm			
031207002081	矩形设备树脂耐酸胶泥砌耐酸板衬里 高≤1.5m 耐酸板规格 180×110×15mm			
031207002082	矩形设备树脂耐酸胶泥砌耐酸板衬里 高＞1.5m 耐酸板规格 180×110×15mm			
031207002083	矩形设备树脂耐酸胶泥砌耐酸板衬里 高≤1.5m 耐酸板规格 180×110×20mm			
031207002084	矩形设备树脂耐酸胶泥砌耐酸板衬里 高＞1.5m 耐酸板规格 180×110×20mm			
031207002085	矩形设备树脂耐酸胶泥砌耐酸板衬里 高≤1.5m 耐酸板规格 180×110×25mm			
031207002086	矩形设备树脂耐酸胶泥砌耐酸板衬里 高＞1.5m 耐酸板规格 180×110×25mm			
031207002087	矩形设备树脂耐酸胶泥砌耐酸板衬里 高≤1.5m 耐酸板规格 180×110×30mm			
031207002088	矩形设备树脂耐酸胶泥砌耐酸板衬里 高＞1.5m 耐酸板规格 180×110×30mm			
031207002089	矩形设备树脂耐酸胶泥砌耐酸板衬里 高≤1.5m 耐酸板规格 180×110×35mm			
031207002090	矩形设备树脂耐酸胶泥砌耐酸板衬里 高＞1.5m 耐酸板规格 180×110×35mm			
031207002091	矩形设备树脂耐酸胶泥砌耐酸板衬里 高≤1.5m 耐酸板规格 200×100×15mm			
031207002092	矩形设备树脂耐酸胶泥砌耐酸板衬里 高＞1.5m 耐酸板规格 200×100×15mm			
031207002093	矩形设备树脂耐酸胶泥砌耐酸板衬里 高≤1.5m 耐酸板规格 200×100×20mm			
031207002094	矩形设备树脂耐酸胶泥砌耐酸板衬里 高＞1.5m 耐酸板规格 200×100×20mm			
031207002095	矩形设备树脂耐酸胶泥砌耐酸板衬里 高≤1.5m 耐酸板规格 200×100×25mm			
031207002096	矩形设备树脂耐酸胶泥砌耐酸板衬里 高＞1.5m 耐酸板规格 200×100×25mm			
031207002097	矩形设备树脂耐酸胶泥砌耐酸板衬里 高≤1.5m 耐酸板规格 200×100×30mm			
031207002098	矩形设备树脂耐酸胶泥砌耐酸板衬里 高＞1.5m 耐酸板规格 200×100×30mm			
031207002099	矩形设备树脂耐酸胶泥砌耐酸板衬里 高≤1.5m 耐酸板规格 150×150×15mm			

自治区住房和城乡建设厅信息公开浏览专用

项目编码	项目名称及项目特征	计量单位	工程量计算规则	工作内容
031207002100	矩形设备树脂耐酸胶泥砌耐酸板衬里 高＞1.5m 耐酸板规格 150×150×15mm	m^2	按设计图示表面积计算	1.衬砌 2.抹面 3.表面涂刮
031207002101	矩形设备树脂耐酸胶泥砌耐酸板衬里 高≤1.5m 耐酸板规格 150×150×20mm			
031207002102	矩形设备树脂耐酸胶泥砌耐酸板衬里 高＞1.5m 耐酸板规格 150×150×20mm			
031207002103	矩形设备树脂耐酸胶泥砌耐酸板衬里 高≤1.5m 耐酸板规格 150×150×25mm			
031207002104	矩形设备树脂耐酸胶泥砌耐酸板衬里 高＞1.5m 耐酸板规格 150×150×25mm			
031207002105	矩形设备树脂耐酸胶泥砌耐酸板衬里 高≤1.5m 耐酸板规格 150×150×30mm			
031207002106	矩形设备树脂耐酸胶泥砌耐酸板衬里 高＞1.5m 耐酸板规格 150×150×30mm			
031207002107	矩形设备树脂耐酸胶泥砌耐酸板衬里 高≤1.5m 耐酸板规格 150×150×35mm			
031207002108	矩形设备树脂耐酸胶泥砌耐酸板衬里 高＞1.5m 耐酸板规格 150×150×35mm			
031207002109	矩形设备聚脂树脂耐酸胶泥砌耐酸砖衬里 厚 230mm 高≤1.5m 耐酸砖规格 230×113× 65mm			
031207002110	矩形设备聚脂树脂耐酸胶泥砌耐酸砖衬里 厚 230mm 高＞1.5m 耐酸砖规格（厚×长×宽）=230×113×65mm			
031207002111	矩形设备聚脂树脂耐酸胶泥砌耐酸砖衬里 厚 113mm 高≤1.5m 耐酸砖规格（厚×长×宽）=230×113×65mm			
031207002112	矩形设备聚脂树脂耐酸胶泥砌耐酸砖衬里 厚 113mm 高＞1.5m 耐酸砖规格（厚×长×宽）=230×113×65mm			
031207002113	矩形设备聚脂树脂耐酸胶泥砌耐酸砖衬里 厚 65mm 高≤1.5m 耐酸砖规格（厚×长× 宽）=230×113×65mm			
031207002114	矩形设备聚脂树脂耐酸胶泥砌耐酸砖衬里 厚 65mm 高＞1.5m 耐酸砖规格（厚×长× 宽）=230×113×65mm			
031207002115	矩形设备聚脂树脂耐酸胶泥砌耐酸板衬里 高≤1.5m 耐酸板规格 100×50×10mm			
031207002116	矩形设备聚脂树脂耐酸胶泥砌耐酸板衬里 高＞1.5m 耐酸板规格 100×50×10mm			
031207002117	矩形设备聚脂树脂耐酸胶泥砌耐酸板衬里 高≤1.5m 耐酸板规格 75×75×10mm			
031207002118	矩形设备聚脂树脂耐酸胶泥砌耐酸板衬里 高＞1.5m 耐酸板规格 75×75×10mm			
031207002119	矩形设备聚脂树脂耐酸胶泥砌耐酸板衬里 高≤1.5m 耐酸板规格 100×100×10mm			
031207002120	矩形设备聚脂树脂耐酸胶泥砌耐酸板衬里 高＞1.5m 耐酸板规格 100×100×10mm			

自治区城乡建设厅信息公开 浏览专用

项目编码	项目名称及项目特征	计量单位	工程量计算规则	工作内容
031207002121	矩形设备聚脂树脂耐酸胶泥砌耐酸板衬里 高≤1.5m 耐酸板规格 150×70×10mm	m^2	按设计图示表面积计算	1.衬砌 2.抹面 3.表面涂刮
031207002122	矩形设备聚脂树脂耐酸胶泥砌耐酸板衬里 高＞1.5m 耐酸板规格 150×70×10mm			
031207002123	矩形设备聚脂树脂耐酸胶泥砌耐酸板衬里 高≤1.5m 耐酸板规格 150×75×10mm			
031207002124	矩形设备聚脂树脂耐酸胶泥砌耐酸板衬里 高＞1.5m 耐酸板规格 150×75×10mm			
031207002125	矩形设备聚脂树脂耐酸胶泥砌耐酸板衬里 高≤1.5m 耐酸板规格 150×75×15mm			
031207002126	矩形设备聚脂树脂耐酸胶泥砌耐酸板衬里 高＞1.5m 耐酸板规格 150×75×15mm			
031207002127	矩形设备聚脂树脂耐酸胶泥砌耐酸板衬里 高≤1.5m 耐酸板规格 150×75×20mm			
031207002128	矩形设备聚脂树脂耐酸胶泥砌耐酸板衬里 高＞1.5m 耐酸板规格 150×75×20mm			
031207002129	矩形设备聚脂树脂耐酸胶泥砌耐酸板衬里 高≤1.5m 耐酸板规格 150×75×25mm			
031207002130	矩形设备聚脂树脂耐酸胶泥砌耐酸板衬里 高＞1.5m 耐酸板规格 150×75×25mm			
031207002131	矩形设备聚脂树脂耐酸胶泥砌耐酸板衬里 高≤1.5m 耐酸板规格 180×90×20mm			
031207002132	矩形设备聚脂树脂耐酸胶泥砌耐酸板衬里 高＞1.5m 耐酸板规格 180×90×20mm			
031207002133	矩形设备聚脂树脂耐酸胶泥砌耐酸板衬里 高≤1.5m 耐酸板规格 180×110×10mm			
031207002134	矩形设备聚脂树脂耐酸胶泥砌耐酸板衬里 高＞1.5m 耐酸板规格 180×110×10mm			
031207002135	矩形设备聚脂树脂耐酸胶泥砌耐酸板衬里 高≤1.5m 耐酸板规格 180×110×15mm			
031207002136	矩形设备聚脂树脂耐酸胶泥砌耐酸板衬里 高＞1.5m 耐酸板规格 180×110×15mm			
031207002137	矩形设备聚脂树脂耐酸胶泥砌耐酸板衬里 高≤1.5m 耐酸板规格 180×110×20mm			
031207002138	矩形设备聚脂树脂耐酸胶泥砌耐酸板衬里 高＞1.5m 耐酸板规格 180×110×20mm			
031207002139	矩形设备聚脂树脂耐酸胶泥砌耐酸板衬里 高≤1.5m 耐酸板规格 180×110×25mm			
031207002140	矩形设备聚脂树脂耐酸胶泥砌耐酸板衬里 高＞1.5m 耐酸板规格 180×110×25mm			
031207002141	矩形设备聚脂树脂耐酸胶泥砌耐酸板衬里 高≤1.5m 耐酸板规格 180×110×30mm			
031207002142	矩形设备聚脂树脂耐酸胶泥砌耐酸板衬里 高＞1.5m 耐酸板规格 180×110×30mm			
031207002143	矩形设备聚脂树脂耐酸胶泥砌耐酸板衬里 高≤1.5m 耐酸板规格 180×110×35mm			
031207002144	矩形设备聚脂树脂耐酸胶泥砌耐酸板衬里 高＞1.5m 耐酸板规格 180×110×35mm			

自治区住房和城乡建设厅信息公开 预览专用

项目编码	项目名称及项目特征	计量单位	工程量计算规则	工作内容
031207002145	矩形设备聚脂树脂耐酸胶泥砌耐酸板衬里 高≤1.5m 耐酸板规格 200×100×15mm	m^2	按设计图示表面积计算	1.衬砌 2.抹面 3.表面涂刮
031207002146	矩形设备聚脂树脂耐酸胶泥砌耐酸板衬里 高＞1.5m 耐酸板规格 200×100×15mm			
031207002147	矩形设备聚脂树脂耐酸胶泥砌耐酸板衬里 高≤1.5m 耐酸板规格 200×100×20mm			
031207002148	矩形设备聚脂树脂耐酸胶泥砌耐酸板衬里 高＞1.5m 耐酸板规格 200×100×20mm			
031207002149	矩形设备聚脂树脂耐酸胶泥砌耐酸板衬里 高≤1.5m 耐酸板规格 200×100×25mm			
031207002150	矩形设备聚脂树脂耐酸胶泥砌耐酸板衬里 高＞1.5m 耐酸板规格 200×100×25mm			
031207002151	矩形设备聚脂树脂耐酸胶泥砌耐酸板衬里 高≤1.5m 耐酸板规格 200×100×30mm			
031207002152	矩形设备聚脂树脂耐酸胶泥砌耐酸板衬里 高＞1.5m 耐酸板规格 200×100×30mm			
031207002153	矩形设备聚脂树脂耐酸胶泥砌耐酸板衬里 高≤1.5m 耐酸板规格 150×150×15mm			
031207002154	矩形设备聚脂树脂耐酸胶泥砌耐酸板衬里 高＞1.5m 耐酸板规格 150×150×15mm			
031207002155	矩形设备聚脂树脂耐酸胶泥砌耐酸板衬里 高≤1.5m 耐酸板规格 150×150×20mm			
031207002156	矩形设备聚脂树脂耐酸胶泥砌耐酸板衬里 高＞1.5m 耐酸板规格 150×150×20mm			
031207002157	矩形设备聚脂树脂耐酸胶泥砌耐酸板衬里 高≤1.5m 耐酸板规格 150×150×25mm			
031207002158	矩形设备聚脂树脂耐酸胶泥砌耐酸板衬里 高＞1.5m 耐酸板规格 150×150×25mm			
031207002159	矩形设备聚脂树脂耐酸胶泥砌耐酸板衬里 高≤1.5m 耐酸板规格 150×150×30mm			
031207002160	矩形设备聚脂树脂耐酸胶泥砌耐酸板衬里 高＞1.5m 耐酸板规格 150×150×30mm			
031207002161	矩形设备聚脂树脂耐酸胶泥砌耐酸板衬里 高≤1.5m 耐酸板规格 150×150×35mm			
031207002162	矩形设备聚脂树脂耐酸胶泥砌耐酸板衬里 高＞1.5m 耐酸板规格 150×150×35mm			
031207002163	矩形设备环氧煤焦油耐酸胶泥砌耐酸砖衬里 厚 113mm 高≤1.5m 耐酸砖规格（厚×长×宽）=230×113×65mm			
031207002164	矩形设备环氧煤焦油耐酸胶泥砌耐酸砖衬里 厚 113mm 高＞1.5m 耐酸砖规格（厚×长×宽）=230×113×65mm			
031207002165	矩形设备环氧煤焦油耐酸胶泥砌耐酸砖衬里 厚 65mm 高≤1.5m 耐酸砖规格（厚×长× 宽）=230×113×65mm			
031207002166	矩形设备环氧煤焦油耐酸胶泥砌耐酸砖衬里 厚 65mm 高＞1.5m 耐酸砖规格（厚×长× 宽）=230×113×65mm			

自治区住房和城乡建设厅信息公开 浏览专用

项目编码	项目名称及项目特征	计量单位	工程量计算规则	工作内容
031207002167	矩形设备环氧煤焦油耐酸胶泥砌耐酸板衬里 高≤1.5m 耐酸板规格 100×50×10mm	m^2	按设计图示表面积计算	1.衬砌 2.抹面 3.表面涂刮
031207002168	矩形设备环氧煤焦油耐酸胶泥砌耐酸板衬里 高＞1.5m 耐酸板规格 100×50×10mm			
031207002169	矩形设备环氧煤焦油耐酸胶泥砌耐酸板衬里 高≤1.5m 耐酸板规格 75×75×10mm			
031207002170	矩形设备环氧煤焦油耐酸胶泥砌耐酸板衬里 高＞1.5m 耐酸板规格 75×75×10mm			
031207002171	矩形设备环氧煤焦油耐酸胶泥砌耐酸板衬里 高≤1.5m 耐酸板规格 100×100×10mm			
031207002172	矩形设备环氧煤焦油耐酸胶泥砌耐酸板衬里 高＞1.5m 耐酸板规格 100×100×10mm			
031207002173	矩形设备环氧煤焦油耐酸胶泥砌耐酸板衬里 高≤1.5m 耐酸板规格 150×70×10mm			
031207002174	矩形设备环氧煤焦油耐酸胶泥砌耐酸板衬里 高＞1.5m 耐酸板规格 150×70×10mm			
031207002175	矩形设备环氧煤焦油耐酸胶泥砌耐酸板衬里 高≤1.5m 耐酸板规格 150×75×10mm			
031207002176	矩形设备环氧煤焦油耐酸胶泥砌耐酸板衬里 高＞1.5m 耐酸板规格 150×75×10mm			
031207002177	矩形设备环氧煤焦油耐酸胶泥砌耐酸板衬里 高≤1.5m 耐酸板规格 150×75×15mm			
031207002178	矩形设备环氧煤焦油耐酸胶泥砌耐酸板衬里 高＞1.5m 耐酸板规格 150×75×15mm			
031207002179	矩形设备环氧煤焦油耐酸胶泥砌耐酸板衬里 高≤1.5m 耐酸板规格 150×75×20mm			
031207002180	矩形设备环氧煤焦油耐酸胶泥砌耐酸板衬里 高＞1.5m 耐酸板规格 150×75×20mm			
031207002181	矩形设备环氧煤焦油耐酸胶泥砌耐酸板衬里 高≤1.5m 耐酸板规格 150×75×25mm			
031207002182	矩形设备环氧煤焦油耐酸胶泥砌耐酸板衬里 高＞1.5m 耐酸板规格 150×75×25mm			
031207002183	矩形设备环氧煤焦油耐酸胶泥砌耐酸板衬里 高≤1.5m 耐酸板规格 180×90×20mm			
031207002184	矩形设备环氧煤焦油耐酸胶泥砌耐酸板衬里 高＞1.5m 耐酸板规格 180×90×20mm			
031207002185	矩形设备环氧煤焦油耐酸胶泥砌耐酸板衬里 高≤1.5m 耐酸板规格 180×110×10mm			
031207002186	矩形设备环氧煤焦油耐酸胶泥砌耐酸板衬里 高＞1.5m 耐酸板规格 180×110×10mm			
031207002187	矩形设备环氧煤焦油耐酸胶泥砌耐酸板衬里 高≤1.5m 耐酸板规格 180×110×15mm			
031207002188	矩形设备环氧煤焦油耐酸胶泥砌耐酸板衬里 高＞1.5m 耐酸板规格 180×110×15mm			
031207002189	矩形设备环氧煤焦油耐酸胶泥砌耐酸板衬里 高≤1.5m 耐酸板规格 180×110×20mm			
031207002190	矩形设备环氧煤焦油耐酸胶泥砌耐酸板衬里 高＞1.5m 耐酸板规格 180×110×20mm			

自治区住房和城乡建设厅信息公开 测试专用

项目编码	项目名称及项目特征	计量单位	工程量计算规则	工作内容
031207002191	矩形设备环氧煤焦油耐酸胶泥砌耐酸板衬里 高≤1.5m 耐酸板规格 180×110×25mm			
031207002192	矩形设备环氧煤焦油耐酸胶泥砌耐酸板衬里 高＞1.5m 耐酸板规格 180×110×25mm			
031207002193	矩形设备环氧煤焦油耐酸胶泥砌耐酸板衬里 高≤1.5m 耐酸板规格 180×110×30mm			
031207002194	矩形设备环氧煤焦油耐酸胶泥砌耐酸板衬里 高＞1.5m 耐酸板规格 180×110×30mm			
031207002195	矩形设备环氧煤焦油耐酸胶泥砌耐酸板衬里 高≤1.5m 耐酸板规格 180×110×35mm			
031207002196	矩形设备环氧煤焦油耐酸胶泥砌耐酸板衬里 高＞1.5m 耐酸板规格 180×110×35mm			
031207002197	矩形设备环氧煤焦油耐酸胶泥砌耐酸板衬里 高≤1.5m 耐酸板规格 200×100×15mm			
031207002198	矩形设备环氧煤焦油耐酸胶泥砌耐酸板衬里 高＞1.5m 耐酸板规格 200×100×15mm			
031207002199	矩形设备环氧煤焦油耐酸胶泥砌耐酸板衬里 高≤1.5m 耐酸板规格 200×100×20mm			
031207002200	矩形设备环氧煤焦油耐酸胶泥砌耐酸板衬里 高＞1.5m 耐酸板规格 200×100×20mm			
031207002201	矩形设备环氧煤焦油耐酸胶泥砌耐酸板衬里 高≤1.5m 耐酸板规格 200×100×25mm			
031207002202	矩形设备环氧煤焦油耐酸胶泥砌耐酸板衬里 高＞1.5m 耐酸板规格 200×100×25mm			1.衬砌 2.抹面 3.表面涂刮
031207002203	矩形设备环氧煤焦油耐酸胶泥砌耐酸板衬里 高≤1.5m 耐酸板规格 200×100×30mm	m^2	按设计图示表面积计算	
031207002204	矩形设备环氧煤焦油耐酸胶泥砌耐酸板衬里 高＞1.5m 耐酸板规格 200×100×30mm			
031207002205	矩形设备环氧煤焦油耐酸胶泥砌耐酸板衬里 高≤1.5m 耐酸板规格 150×150×15mm			
031207002206	矩形设备环氧煤焦油耐酸胶泥砌耐酸板衬里 高＞1.5m 耐酸板规格 150×150×15mm			
031207002207	矩形设备环氧煤焦油耐酸胶泥砌耐酸板衬里 高≤1.5m 耐酸板规格 150×150×20mm			
031207002208	矩形设备环氧煤焦油耐酸胶泥砌耐酸板衬里 高＞1.5m 耐酸板规格 150×150×20mm			
031207002209	矩形设备环氧煤焦油耐酸胶泥砌耐酸板衬里 高≤1.5m 耐酸板规格 150×150×25mm			
031207002210	矩形设备环氧煤焦油耐酸胶泥砌耐酸板衬里 高＞1.5m 耐酸板规格 150×150×25mm			
031207002211	矩形设备环氧煤焦油耐酸胶泥砌耐酸板衬里 高≤1.5m 耐酸板规格 150×150×30mm			
031207002212	矩形设备环氧煤焦油耐酸胶泥砌耐酸板衬里 高＞1.5m 耐酸板规格 150×150×30mm			
031207002213	矩形设备环氧煤焦油耐酸胶泥砌耐酸板衬里 高≤1.5m 耐酸板规格 150×150×35mm			
031207002214	矩形设备环氧煤焦油耐酸胶泥砌耐酸板衬里 高＞1.5m 耐酸板规格 150×150×35mm			

自治区住房和城乡建设厅信息公开 审阅专用

项目编码	项目名称及项目特征	计量单位	工程量计算规则	工作内容
031207002215	矩形设备酚醛树脂胶泥砌浸渍石墨板衬里高≤1.5m 浸渍石墨板规格 150×150×35mm			
031207002216	矩形设备酚醛树脂胶泥砌浸渍石墨板衬里高>1.5m 浸渍石墨板规格 150×150×35mm			
031207003001	锥（塔）形设备硅质耐酸胶泥砌耐酸砖衬里厚 230mm 高≤1.5m 耐酸砖规格 230×113× 65mm			
031207003002	锥（塔）形设备硅质耐酸胶泥砌耐酸砖衬里厚 230mm 高>1.5m 耐酸砖规格 230×113× 65mm			
031207003003	锥（塔）形设备硅质耐酸胶泥砌耐酸砖衬里厚 113mm 高≤1.5m 耐酸砖规格 230×113× 65mm			
031207003004	锥（塔）形设备硅质耐酸胶泥砌耐酸砖衬里厚 113mm 高>1.5m 耐酸砖规格 230×113× 65mm			
031207003005	锥（塔）形设备硅质耐酸胶泥砌耐酸砖衬里厚 65mm 高≤1.5m 耐酸砖规格 230×113× 65mm			
031207003006	锥（塔）形设备硅质耐酸胶泥砌耐酸砖衬里厚 65mm 高>1.5m 耐酸砖规格 230×113× 65mm			
031207003007	锥（塔）形设备硅质耐酸胶泥砌耐酸板衬里高≤1.5m 耐酸板规格 100×50×10mm			1.衬砌 2.抹面 3.表面涂刮
031207003008	锥（塔）形设备硅质耐酸胶泥砌耐酸板衬里高>1.5m 耐酸板规格 100×50×10mm	m^2	按设计图示表面积计算	
031207003009	锥（塔）形设备硅质耐酸胶泥砌耐酸板衬里高≤1.5m 耐酸板规格 75×75×10mm			
031207003010	锥（塔）形设备硅质耐酸胶泥砌耐酸板衬里高>1.5m 耐酸板规格 75×75×10mm			
031207003011	锥（塔）形设备硅质耐酸胶泥砌耐酸板衬里高≤1.5m 耐酸板规格 100×100×10mm			
031207003012	锥（塔）形设备硅质耐酸胶泥砌耐酸板衬里高>1.5m 耐酸板规格 100×100×10mm			
031207003013	锥（塔）形设备硅质耐酸胶泥砌耐酸板衬里高≤1.5m 耐酸板规格 150×70×10mm			
031207003014	锥（塔）形设备硅质耐酸胶泥砌耐酸板衬里高>1.5m 耐酸板规格 150×70×10mm			
031207003015	锥（塔）形设备硅质耐酸胶泥砌耐酸板衬里高≤1.5m 耐酸板规格 150×75×10mm			
031207003016	锥（塔）形设备硅质耐酸胶泥砌耐酸板衬里高>1.5m 耐酸板规格 150×75×10mm			
031207003017	锥（塔）形设备硅质耐酸胶泥砌耐酸板衬里高≤1.5m 耐酸板规格 150×75×15mm			
031207003018	锥（塔）形设备硅质耐酸胶泥砌耐酸板衬里高>1.5m 耐酸板规格 150×75×15mm			
031207003019	锥（塔）形设备硅质耐酸胶泥砌耐酸板衬里高≤1.5m 耐酸板规格 150×75×20mm			

自治区住房和城乡建设厅信息公开
仅供浏览专用

项目编码	项目名称及项目特征	计量单位	工程量计算规则	工作内容
031207003020	锥（塔）形设备硅质耐酸胶泥砌耐酸板衬里 高＞1.5m 耐酸板规格 150×75×20mm	m^2	按设计图示表面积计算	1.衬砌 2.抹面 3.表面涂刮
031207003021	锥（塔）形设备硅质耐酸胶泥砌耐酸板衬里 高≤1.5m 耐酸板规格 150×75×25mm			
031207003022	锥（塔）形设备硅质耐酸胶泥砌耐酸板衬里 高＞1.5m 耐酸板规格 150×75×25mm			
031207003023	锥（塔）形设备硅质耐酸胶泥砌耐酸板衬里 高≤1.5m 耐酸板规格 180×90×20mm			
031207003024	锥（塔）形设备硅质耐酸胶泥砌耐酸板衬里 高＞1.5m 耐酸板规格 180×90×20mm			
031207003025	锥（塔）形设备硅质耐酸胶泥砌耐酸板衬里 高≤1.5m 耐酸板规格 180×110×10mm			
031207003026	锥（塔）形设备硅质耐酸胶泥砌耐酸板衬里 高＞1.5m 耐酸板规格 180×110×10mm			
031207003027	锥（塔）形设备硅质耐酸胶泥砌耐酸板衬里 高≤1.5m 耐酸板规格 180×110×15mm			
031207003028	锥（塔）形设备硅质耐酸胶泥砌耐酸板衬里 高＞1.5m 耐酸板规格 180×110×15mm			
031207003029	锥（塔）形设备硅质耐酸胶泥砌耐酸板衬里 高≤1.5m 耐酸板规格 180×110×20mm			
031207003030	锥（塔）形设备硅质耐酸胶泥砌耐酸板衬里 高＞1.5m 耐酸板规格 180×110×20mm			
031207003031	锥（塔）形设备硅质耐酸胶泥砌耐酸板衬里 高≤1.5m 耐酸板规格 180×110×25mm			
031207003032	锥（塔）形设备硅质耐酸胶泥砌耐酸板衬里 高＞1.5m 耐酸板规格 180×110×25mm			
031207003033	锥（塔）形设备硅质耐酸胶泥砌耐酸板衬里 高≤1.5m 耐酸板规格 180×110×30mm			
031207003034	锥（塔）形设备硅质耐酸胶泥砌耐酸板衬里 高＞1.5m 耐酸板规格 180×110×30mm			
031207003035	锥（塔）形设备硅质耐酸胶泥砌耐酸板衬里 高≤1.5m 耐酸板规格 180×110×35mm			
031207003036	锥（塔）形设备硅质耐酸胶泥砌耐酸板衬里 高＞1.5m 耐酸板规格 180×110×35mm			
031207003037	锥（塔）形设备硅质耐酸胶泥砌耐酸板衬里 高≤1.5m 耐酸板规格 200×100×15mm			
031207003038	锥（塔）形设备硅质耐酸胶泥砌耐酸板衬里 高＞1.5m 耐酸板规格 200×100×15mm			
031207003039	锥（塔）形设备硅质耐酸胶泥砌耐酸板衬里 高≤1.5m 耐酸板规格 200×100×20mm			
031207003040	锥（塔）形设备硅质耐酸胶泥砌耐酸板衬里 高＞1.5m 耐酸板规格 200×100×20mm			
031207003041	锥（塔）形设备硅质耐酸胶泥砌耐酸板衬里 高≤1.5m 耐酸板规格 200×100×25mm			
031207003042	锥（塔）形设备硅质耐酸胶泥砌耐酸板衬里 高＞1.5m 耐酸板规格 200×100×25mm			
031207003043	锥（塔）形设备硅质耐酸胶泥砌耐酸板衬里 高≤1.5m 耐酸板规格 200×100×30mm			

自治区住房和城乡建设厅信息公开 试阅专用

项目编码	项目名称及项目特征	计量单位	工程量计算规则	工作内容
031207003044	锥（塔）形设备硅质耐酸胶泥砌耐酸板衬里 高＞1.5m 耐酸板规格 200×100×30mm	m^2	按设计图示表面积计算	1.衬砌 2.抹面 3.表面涂刮
031207003045	锥（塔）形设备硅质耐酸胶泥砌耐酸板衬里 高≤1.5m 耐酸板规格 150×150×15mm			
031207003046	锥（塔）形设备硅质耐酸胶泥砌耐酸板衬里 高＞1.5m 耐酸板规格 150×150×15mm			
031207003047	锥（塔）形设备硅质耐酸胶泥砌耐酸板衬里 高≤1.5m 耐酸板规格 150×150×20mm			
031207003048	锥（塔）形设备硅质耐酸胶泥砌耐酸板衬里 高＞1.5m 耐酸板规格 150×150×20mm			
031207003049	锥（塔）形设备硅质耐酸胶泥砌耐酸板衬里 高≤1.5m 耐酸板规格 150×150×25mm			
031207003050	锥（塔）形设备硅质耐酸胶泥砌耐酸板衬里 高＞1.5m 耐酸板规格 150×150×25mm			
031207003051	锥（塔）形设备硅质耐酸胶泥砌耐酸板衬里 高≤1.5m 耐酸板规格 150×150×30mm			
031207003052	锥（塔）形设备硅质耐酸胶泥砌耐酸板衬里 高＞1.5m 耐酸板规格 150×150×30mm			
031207003053	锥（塔）形设备硅质耐酸胶泥砌耐酸板衬里 高≤1.5m 耐酸板规格 150×150×35mm			
031207003054	锥（塔）形设备硅质耐酸胶泥砌耐酸板衬里 高＞1.5m 耐酸板规格 150×150×35mm			
031207003055	锥（塔）形设备树脂耐酸胶泥砌耐酸砖衬里 厚 230mm 高≤1.5m 耐酸砖规格 230×113×65mm			
031207003056	锥（塔）形设备树脂耐酸胶泥砌耐酸砖衬里 厚 230mm 高＞1.5m 耐酸砖规格 230×113×65mm			
031207003057	锥（塔）形设备树脂耐酸胶泥砌耐酸砖衬里 厚 113mm 高≤1.5m 耐酸砖规格 230×113×65mm			
031207003058	锥（塔）形设备树脂耐酸胶泥砌耐酸砖衬里 厚 113mm 高＞1.5m 耐酸砖规格 230×113×65mm			
031207003059	锥（塔）形设备树脂耐酸胶泥砌耐酸砖衬里 厚 65mm 高≤1.5m 耐酸砖规格 230×113×65mm			
031207003060	锥（塔）形设备树脂耐酸胶泥砌耐酸砖衬里 厚 65mm 高＞1.5m 耐酸砖规格 230×113×65mm			
031207003061	锥（塔）形设备树脂耐酸胶泥砌耐酸板衬里 高≤1.5m 耐酸板规格 100×50×10mm			
031207003062	锥（塔）形设备树脂耐酸胶泥砌耐酸板衬里 高＞1.5m 耐酸板规格 100×50×10mm			
031207003063	锥（塔）形设备树脂耐酸胶泥砌耐酸板衬里 高≤1.5m 耐酸板规格 75×75×10mm			
031207003064	锥（塔）形设备树脂耐酸胶泥砌耐酸板衬里 高＞1.5m 耐酸板规格 75×75×10mm			

自治区住房城乡建设厅信息公开 浏览专用

项目编码	项目名称及项目特征	计量单位	工程量计算规则	工作内容
031207003065	锥（塔）形设备树脂耐酸胶泥砌耐酸板衬里 高≤1.5m 耐酸板规格 100×100×10mm	m^2	按设计图示表面积计算	1.衬砌 2.抹面 3.表面涂刮
031207003066	锥（塔）形设备树脂耐酸胶泥砌耐酸板衬里 高＞1.5m 耐酸板规格 100×100×10mm			
031207003067	锥（塔）形设备树脂耐酸胶泥砌耐酸板衬里 高≤1.5m 耐酸板规格 150×70×10mm			
031207003068	锥（塔）形设备树脂耐酸胶泥砌耐酸板衬里 高＞1.5m 耐酸板规格 150×70×10mm			
031207003069	锥（塔）形设备树脂耐酸胶泥砌耐酸板衬里 高≤1.5m 耐酸板规格 150×75×10mm			
031207003070	锥（塔）形设备树脂耐酸胶泥砌耐酸板衬里 高＞1.5m 耐酸板规格 150×75×10mm			
031207003071	锥（塔）形设备树脂耐酸胶泥砌耐酸板衬里 高≤1.5m 耐酸板规格 150×75×15mm			
031207003072	锥（塔）形设备树脂耐酸胶泥砌耐酸板衬里 高＞1.5m 耐酸板规格 150×75×15mm			
031207003073	锥（塔）形设备树脂耐酸胶泥砌耐酸板衬里 高≤1.5m 耐酸板规格 150×75×20mm			
031207003074	锥（塔）形设备树脂耐酸胶泥砌耐酸板衬里 高＞1.5m 耐酸板规格 150×75×20mm			
031207003075	锥（塔）形设备树脂耐酸胶泥砌耐酸板衬里 高≤1.5m 耐酸板规格 150×75×25mm			
031207003076	锥（塔）形设备树脂耐酸胶泥砌耐酸板衬里 高＞1.5m 耐酸板规格 150×75×25mm			
031207003077	锥（塔）形设备树脂耐酸胶泥砌耐酸板衬里 高≤1.5m 耐酸板规格 180×90×20mm			
031207003078	锥（塔）形设备树脂耐酸胶泥砌耐酸板衬里 高＞1.5m 耐酸板规格 180×90×20mm			
031207003079	锥（塔）形设备树脂耐酸胶泥砌耐酸板衬里 高≤1.5m 耐酸板规格 180×110×10mm			
031207003080	锥（塔）形设备树脂耐酸胶泥砌耐酸板衬里 高＞1.5m 耐酸板规格 180×110×10mm			
031207003081	锥（塔）形设备树脂耐酸胶泥砌耐酸板衬里 高≤1.5m 耐酸板规格 180×110×15mm			
031207003082	锥（塔）形设备树脂耐酸胶泥砌耐酸板衬里 高＞1.5m 耐酸板规格 180×110×15mm			
031207003083	锥（塔）形设备树脂耐酸胶泥砌耐酸板衬里 高≤1.5m 耐酸板规格 180×110×20mm			
031207003084	锥（塔）形设备树脂耐酸胶泥砌耐酸板衬里 高＞1.5m 耐酸板规格 180×110×20mm			
031207003085	锥（塔）形设备树脂耐酸胶泥砌耐酸板衬里 高≤1.5m 耐酸板规格 180×110×25mm			
031207003086	锥（塔）形设备树脂耐酸胶泥砌耐酸板衬里 高＞1.5m 耐酸板规格 180×110×25mm			
031207003087	锥（塔）形设备树脂耐酸胶泥砌耐酸板衬里 高≤1.5m 耐酸板规格 180×110×30mm			
031207003088	锥（塔）形设备树脂耐酸胶泥砌耐酸板衬里 高＞1.5m 耐酸板规格 180×110×30mm			

自治区住房和城乡建设厅信息公开 测试专用

项目编码	项目名称及项目特征	计量单位	工程量计算规则	工作内容
031207003089	锥（塔）形设备树脂耐酸胶泥砌耐酸板衬里 高≤1.5m 耐酸板规格 180×110×35mm	m^2	按设计图示表面积计算	1.衬砌 2.抹面 3.表面涂刮
031207003090	锥（塔）形设备树脂耐酸胶泥砌耐酸板衬里 高＞1.5m 耐酸板规格 180×110×35mm			
031207003091	锥（塔）形设备树脂耐酸胶泥砌耐酸板衬里 高≤1.5m 耐酸板规格 200×100×15mm			
031207003092	锥（塔）形设备树脂耐酸胶泥砌耐酸板衬里 高＞1.5m 耐酸板规格 200×100×15mm			
031207003093	锥（塔）形设备树脂耐酸胶泥砌耐酸板衬里 高≤1.5m 耐酸板规格 200×100×20mm			
031207003094	锥（塔）形设备树脂耐酸胶泥砌耐酸板衬里 高＞1.5m 耐酸板规格 200×100×20mm			
031207003095	锥（塔）形设备树脂耐酸胶泥砌耐酸板衬里 高≤1.5m 耐酸板规格 200×100×25mm			
031207003096	锥（塔）形设备树脂耐酸胶泥砌耐酸板衬里 高＞1.5m 耐酸板规格 200×100×25mm			
031207003097	锥（塔）形设备树脂耐酸胶泥砌耐酸板衬里 高≤1.5m 耐酸板规格 200×100×30mm			
031207003098	锥（塔）形设备树脂耐酸胶泥砌耐酸板衬里 高＞1.5m 耐酸板规格 200×100×30mm			
031207003099	锥（塔）形设备树脂耐酸胶泥砌耐酸板衬里 高≤1.5m 耐酸板规格 150×150×15mm			
031207003100	锥（塔）形设备树脂耐酸胶泥砌耐酸板衬里 高＞1.5m 耐酸板规格 150×150×15mm			
031207003101	锥（塔）形设备树脂耐酸胶泥砌耐酸板衬里 高≤1.5m 耐酸板规格 150×150×20mm			
031207003102	锥（塔）形设备树脂耐酸胶泥砌耐酸板衬里 高＞1.5m 耐酸板规格 150×150×20mm			
031207003103	锥（塔）形设备树脂耐酸胶泥砌耐酸板衬里 高≤1.5m 耐酸板规格 150×150×25mm			
031207003104	锥（塔）形设备树脂耐酸胶泥砌耐酸板衬里 高＞1.5m 耐酸板规格 150×150×25mm			
031207003105	锥（塔）形设备树脂耐酸胶泥砌耐酸板衬里 高≤1.5m 耐酸板规格 150×150×30mm			
031207003106	锥（塔）形设备树脂耐酸胶泥砌耐酸板衬里 高＞1.5m 耐酸板规格 150×150×30mm			
031207003107	锥（塔）形设备树脂耐酸胶泥砌耐酸板衬里 高≤1.5m 耐酸板规格 150×150×35mm			
031207003108	锥（塔）形设备树脂耐酸胶泥砌耐酸板衬里 高＞1.5m 耐酸板规格 150×150×35mm			
031207003109	锥（塔）形设备聚脂树脂耐酸胶泥砌耐酸砖衬里 厚 230mm 高≤1.5m 耐酸砖规格 230× 113×65mm			
031207003110	锥（塔）形设备聚脂树脂耐酸胶泥砌耐酸砖衬里 厚 230mm 高＞1.5m 耐酸砖规格 230× 113×65mm			
031207003111	锥（塔）形设备聚脂树脂耐酸胶泥砌耐酸砖衬里 厚 113mm 高≤1.5m 耐酸砖规格 230× 113×65mm			

自治区住房和城乡建设厅信息公开 审阅专用

项目编码	项目名称及项目特征	计量单位	工程量计算规则	工作内容
031207003112	锥（塔）形设备聚脂树脂耐酸胶泥砌耐酸砖衬里 厚 113mm 高＞1.5m 耐酸砖规格 230× 113×65mm	m^2	按设计图示表面积计算	1.衬砌 2.抹面 3.表面涂刮
031207003113	锥（塔）形设备聚脂树脂耐酸胶泥砌耐酸砖衬里 厚 65mm 高≤1.5m 耐酸砖规格 230× 113×65mm			
031207003114	锥（塔）形设备聚脂树脂耐酸胶泥砌耐酸砖衬里 厚 65mm 高＞1.5m 耐酸砖规格 230× 113×65mm			
031207003115	锥（塔）形设备聚脂树脂耐酸胶泥砌耐酸板衬里 高≤1.5m 耐酸板规格 100×50×10mm			
031207003116	锥（塔）形设备聚脂树脂耐酸胶泥砌耐酸板衬里 高＞1.5m 耐酸板规格 100×50×10mm			
031207003117	锥（塔）形设备聚脂树脂耐酸胶泥砌耐酸板衬里 高≤1.5m 耐酸板规格 75×75×10mm			
031207003118	锥（塔）形设备聚脂树脂耐酸胶泥砌耐酸板衬里 高＞1.5m 耐酸板规格 75×75×10mm			
031207003119	锥（塔）形设备聚脂树脂耐酸胶泥砌耐酸板衬里 高≤1.5m 耐酸板规格 100×100× 10mm			
031207003120	锥（塔）形设备聚脂树脂耐酸胶泥砌耐酸板衬里 高＞1.5m 耐酸板规格 100×100× 10mm			
031207003121	锥（塔）形设备聚脂树脂耐酸胶泥砌耐酸板衬里 高≤1.5m 耐酸板规格 150×70×10mm			
031207003122	锥（塔）形设备聚脂树脂耐酸胶泥砌耐酸板衬里 高＞1.5m 耐酸板规格 150×70×10mm			
031207003123	锥（塔）形设备聚脂树脂耐酸胶泥砌耐酸板衬里 高≤1.5m 耐酸板规格 150×75×10mm			
031207003124	锥（塔）形设备聚脂树脂耐酸胶泥砌耐酸板衬里 高＞1.5m 耐酸板规格 150×75×10mm			
031207003125	锥（塔）形设备聚脂树脂耐酸胶泥砌耐酸板衬里 高≤1.5m 耐酸板规格 150×75×15mm			
031207003126	锥（塔）形设备聚脂树脂耐酸胶泥砌耐酸板衬里 高＞1.5m 耐酸板规格 150×75×15mm			
031207003127	锥（塔）形设备聚脂树脂耐酸胶泥砌耐酸板衬里 高≤1.5m 耐酸板规格 150×75×20mm			
031207003128	锥（塔）形设备聚脂树脂耐酸胶泥砌耐酸板衬里 高＞1.5m 耐酸板规格 150×75×20mm			
031207003129	锥（塔）形设备聚脂树脂耐酸胶泥砌耐酸板衬里 高≤1.5m 耐酸板规格 150×75×25mm			
031207003130	锥（塔）形设备聚脂树脂耐酸胶泥砌耐酸板衬里 高＞1.5m 耐酸板规格 150×75×25mm			
031207003131	锥（塔）形设备聚脂树脂耐酸胶泥砌耐酸板衬里 高≤1.5m 耐酸板规格 180×90×20mm			
031207003132	锥（塔）形设备聚脂树脂耐酸胶泥砌耐酸板衬里 高＞1.5m 耐酸板规格 180×90×20mm			
031207003133	锥（塔）形设备聚脂树脂耐酸胶泥砌耐酸板衬里 高≤1.5m 耐酸板规格 180×110× 10mm			
031207003134	锥（塔）形设备聚脂树脂耐酸胶泥砌耐酸板衬里 高＞1.5m 耐酸板规格 180×110× 10mm			

自治区住房和城乡建设厅信息公开 专用

项目编码	项目名称及项目特征	计量单位	工程量计算规则	工作内容
031207003135	锥（塔）形设备聚脂树脂耐酸胶泥砌耐酸板衬里 高≤1.5m 耐酸板规格 180×110× 15mm	m^2	按设计图示表面积计算	1.衬砌 2.抹面 3.表面涂刮
031207003136	锥（塔）形设备聚脂树脂耐酸胶泥砌耐酸板衬里 高＞1.5m 耐酸板规格 180×110× 15mm			
031207003137	锥（塔）形设备聚脂树脂耐酸胶泥砌耐酸板衬里 高≤1.5m 耐酸板规格 180×110× 20mm			
031207003138	锥（塔）形设备聚脂树脂耐酸胶泥砌耐酸板衬里 高＞1.5m 耐酸板规格 180×110× 20mm			
031207003139	锥（塔）形设备聚脂树脂耐酸胶泥砌耐酸板衬里 高≤1.5m 耐酸板规格 180×110× 25mm			
031207003140	锥（塔）形设备聚脂树脂耐酸胶泥砌耐酸板衬里 高＞1.5m 耐酸板规格 180×110× 25mm			
031207003141	锥（塔）形设备聚脂树脂耐酸胶泥砌耐酸板衬里 高≤1.5m 耐酸板规格 180×110× 30mm			
031207003142	锥（塔）形设备聚脂树脂耐酸胶泥砌耐酸板衬里 高＞1.5m 耐酸板规格 180×110× 30mm			
031207003143	锥（塔）形设备聚脂树脂耐酸胶泥砌耐酸板衬里 高≤1.5m 耐酸板规格 180×110× 35mm			
031207003144	锥（塔）形设备聚脂树脂耐酸胶泥砌耐酸板衬里 高＞1.5m 耐酸板规格 180×110× 35mm			
031207003145	锥（塔）形设备聚脂树脂耐酸胶泥砌耐酸板衬里 高≤1.5m 耐酸板规格 200×100× 15mm			
031207003146	锥（塔）形设备聚脂树脂耐酸胶泥砌耐酸板衬里 高＞1.5m 耐酸板规格 200×100× 15mm			
031207003147	锥（塔）形设备聚脂树脂耐酸胶泥砌耐酸板衬里 高≤1.5m 耐酸板规格 200×100× 20mm			
031207003148	锥（塔）形设备聚脂树脂耐酸胶泥砌耐酸板衬里 高＞1.5m 耐酸板规格 200×100× 20mm			
031207003149	锥（塔）形设备聚脂树脂耐酸胶泥砌耐酸板衬里 高≤1.5m 耐酸板规格 200×100× 25mm			
031207003150	锥（塔）形设备聚脂树脂耐酸胶泥砌耐酸板衬里 高＞1.5m 耐酸板规格 200×100× 25mm			
031207003151	锥（塔）形设备聚脂树脂耐酸胶泥砌耐酸板衬里 高≤1.5m 耐酸板规格 200×100× 30mm			
031207003152	锥（塔）形设备聚脂树脂耐酸胶泥砌耐酸板衬里 高＞1.5m 耐酸板规格 200×100× 30mm			
031207003153	锥（塔）形设备聚脂树脂耐酸胶泥砌耐酸板衬里 高≤1.5m 耐酸板规格 150×150× 15mm			
031207003154	锥（塔）形设备聚脂树脂耐酸胶泥砌耐酸板衬里 高＞1.5m 耐酸板规格 150×150× 15mm			
031207003155	锥（塔）形设备聚脂树脂耐酸胶泥砌耐酸板衬里 高≤1.5m 耐酸板规格 150×150× 20mm			
031207003156	锥（塔）形设备聚脂树脂耐酸胶泥砌耐酸板衬里 高＞1.5m 耐酸板规格 150×150× 20mm			
031207003157	锥（塔）形设备聚脂树脂耐酸胶泥砌耐酸板衬里 高≤1.5m 耐酸板规格 150×150× 25mm			
031207003158	锥（塔）形设备聚脂树脂耐酸胶泥砌耐酸板衬里 高＞1.5m 耐酸板规格 150×150× 25mm			

自治区住房和城乡建设厅信息公开 试用专用

项目编码	项目名称及项目特征	计量单位	工程量计算规则	工作内容
031207003159	锥（塔）形设备聚脂树脂耐酸胶泥砌耐酸板衬里 高≤1.5m 耐酸板规格 150×150× 30mm	m^2	按设计图示表面积计算	1.衬砌 2.抹面 3.表面涂刮
031207003160	锥（塔）形设备聚脂树脂耐酸胶泥砌耐酸板衬里 高＞1.5m 耐酸板规格 150×150× 30mm			
031207003161	锥（塔）形设备聚脂树脂耐酸胶泥砌耐酸板衬里 高≤1.5m 耐酸板规格 150×150× 35mm			
031207003162	锥（塔）形设备聚脂树脂耐酸胶泥砌耐酸板衬里 高＞1.5m 耐酸板规格 150×150× 35mm			
031207003163	锥（塔）形设备环氧煤焦油耐酸胶泥砌耐酸砖衬里 厚 113mm 高≤1.5m 耐酸砖规格 230×113×65mm			
031207003164	锥（塔）形设备环氧煤焦油耐酸胶泥砌耐酸砖衬里厚 113mm 高＞1.5m 耐酸砖规格 230×113×65mm			
031207003165	锥（塔）形设备环氧煤焦油耐酸胶泥砌耐酸砖衬里厚 65mm 高≤1.5m 耐酸砖规格 230×113×65mm			
031207003166	锥（塔）形设备环氧煤焦油耐酸胶泥砌耐酸砖衬里厚 65mm 高＞1.5m 耐酸砖规格 230×113×65mm			
031207003167	锥（塔）形设备环氧煤焦油耐酸胶泥砌耐酸板衬里 高≤1.5m 耐酸板规格 100×50× 10mm			
031207003168	锥（塔）形设备环氧煤焦油耐酸胶泥砌耐酸板衬里 高＞1.5m 耐酸板规格 100×50× 10mm			
031207003169	锥（塔）形设备环氧煤焦油耐酸胶泥砌耐酸板衬里 高≤1.5m 耐酸板规格 75×75× 10mm			
031207003170	锥（塔）形设备环氧煤焦油耐酸胶泥砌耐酸板衬里 高＞1.5m 耐酸板规格 75×75× 10mm			
031207003171	锥（塔）形设备环氧煤焦油耐酸胶泥砌耐酸板衬里高≤1.5m 耐酸板规格 100×100×10mm			
031207003172	锥（塔）形设备环氧煤焦油耐酸胶泥砌耐酸板衬里高＞1.5m 耐酸板规格 100×100×10mm			
031207003173	锥（塔）形设备环氧煤焦油耐酸胶泥砌耐酸板衬里 高≤1.5m 耐酸板规格 150×70×10mm			
031207003174	锥（塔）形设备环氧煤焦油耐酸胶泥砌耐酸板衬里 高＞1.5m 耐酸板规格 150×70×10mm			
031207003175	锥（塔）形设备环氧煤焦油耐酸胶泥砌耐酸板衬里 高≤1.5m 耐酸板规格 150×75×10mm			
031207003176	锥（塔）形设备环氧煤焦油耐酸胶泥砌耐酸板衬里 高＞1.5m 耐酸板规格 150×75×10mm			
031207003177	锥（塔）形设备环氧煤焦油耐酸胶泥砌耐酸板衬里 高≤1.5m 耐酸板规格 150×75×15mm			
031207003178	锥（塔）形设备环氧煤焦油耐酸胶泥砌耐酸板衬里 高＞1.5m 耐酸板规格 150×75×15mm			
031207003179	锥（塔）形设备环氧煤焦油耐酸胶泥砌耐酸板衬里 高≤1.5m 耐酸板规格 150×75×20mm			
031207003180	锥（塔）形设备环氧煤焦油耐酸胶泥砌耐酸板衬里 高＞1.5m 耐酸板规格 150×75×20mm			
031207003181	锥（塔）形设备环氧煤焦油耐酸胶泥砌耐酸板衬里 高≤1.5m 耐酸板规格 150×75×25mm			
031207003182	锥（塔）形设备环氧煤焦油耐酸胶泥砌耐酸板衬里 高＞1.5m 耐酸板规格 150×75×25mm			

自治区住房和城乡建设厅信息公开专用

项目编码	项目名称及项目特征	计量单位	工程量计算规则	工作内容
031207003183	锥（塔）形设备环氧煤焦油耐酸胶泥砌耐酸板衬里 高≤1.5m 耐酸板规格 180×90×20mm	m^2	按设计图示表面积计算	1.衬砌 2.抹面 3.表面涂刮
031207003184	锥（塔）形设备环氧煤焦油耐酸胶泥砌耐酸板衬里 高＞1.5m 耐酸板规格 180×90×20mm			
031207003185	锥（塔）形设备环氧煤焦油耐酸胶泥砌耐酸板衬里 高≤1.5m 耐酸板规格 180×110×10mm			
031207003186	锥（塔）形设备环氧煤焦油耐酸胶泥砌耐酸板衬里 高＞1.5m 耐酸板规格 180×110×10mm			
031207003187	锥（塔）形设备环氧煤焦油耐酸胶泥砌耐酸板衬里 高≤1.5m 耐酸板规格 180×110×15mm			
031207003188	锥（塔）形设备环氧煤焦油耐酸胶泥砌耐酸板衬里 高＞1.5m 耐酸板规格 180×110×15mm			
031207003189	锥（塔）形设备环氧煤焦油耐酸胶泥砌耐酸板衬里 高≤1.5m 耐酸板规格 180×110×20mm			
031207003190	锥（塔）形设备环氧煤焦油耐酸胶泥砌耐酸板衬里 高＞1.5m 耐酸板规格 180×110×20mm			
031207003191	锥（塔）形设备环氧煤焦油耐酸胶泥砌耐酸板衬里 高≤1.5m 耐酸板规格 180×110×25mm			
031207003192	锥（塔）形设备环氧煤焦油耐酸胶泥砌耐酸板衬里 高＞1.5m 耐酸板规格 180×110×25mm			
031207003193	锥（塔）形设备环氧煤焦油耐酸胶泥砌耐酸板衬里 高≤1.5m 耐酸板规格 180×110×30mm			
031207003194	锥（塔）形设备环氧煤焦油耐酸胶泥砌耐酸板衬里 高＞1.5m 耐酸板规格 180×110×30mm			
031207003195	锥（塔）形设备环氧煤焦油耐酸胶泥砌耐酸板衬里 高≤1.5m 耐酸板规格 180×110×35mm			
031207003196	锥（塔）形设备环氧煤焦油耐酸胶泥砌耐酸板衬里 高＞1.5m 耐酸板规格 180×110×35mm			
031207003197	锥（塔）形设备环氧煤焦油耐酸胶泥砌耐酸板衬里 高≤1.5m 耐酸板规格 200×100×15mm			
031207003198	锥（塔）形设备环氧煤焦油耐酸胶泥砌耐酸板衬里 高＞1.5m 耐酸板规格 200×100×15mm			
031207003199	锥（塔）形设备环氧煤焦油耐酸胶泥砌耐酸板衬里 高≤1.5m 耐酸板规格 200×100×20mm			
031207003200	锥（塔）形设备环氧煤焦油耐酸胶泥砌耐酸板衬里 高＞1.5m 耐酸板规格 200×100×20mm			
031207003201	锥（塔）形设备环氧煤焦油耐酸胶泥砌耐酸板衬里 高≤1.5m 耐酸板规格 200×100×25mm			
031207003202	锥（塔）形设备环氧煤焦油耐酸胶泥砌耐酸板衬里 高＞1.5m 耐酸板规格 200×100×25mm			
031207003203	锥（塔）形设备环氧煤焦油耐酸胶泥砌耐酸板衬里 高≤1.5m 耐酸板规格 200×100×30mm			
031207003204	锥（塔）形设备环氧煤焦油耐酸胶泥砌耐酸板衬里 高＞1.5m 耐酸板规格 200×100×30mm			
031207003205	锥（塔）形设备环氧煤焦油耐酸胶泥砌耐酸板衬里 高≤1.5m 耐酸板规格 150×150×15mm			
031207003206	锥（塔）形设备环氧煤焦油耐酸胶泥砌耐酸板衬里 高＞1.5m 耐酸板规格 150×150×15mm			

自治区住房城乡建设厅信息公开
浏览专用

项目编码	项目名称及项目特征	计量单位	工程量计算规则	工作内容
031207003207	锥（塔）形设备环氧煤焦油耐酸胶泥砌耐酸板衬里 高≤1.5m 耐酸板规格 150×150×20mm	m^2	按设计图示表面积计算	1.衬砌 2.抹面 3.表面涂刮
031207003208	锥（塔）形设备环氧煤焦油耐酸胶泥砌耐酸板衬里 高>1.5m 耐酸板规格 150×150×20mm			
031207003209	锥（塔）形设备环氧煤焦油耐酸胶泥砌耐酸板衬里 高≤1.5m 耐酸板规格 150×150×25mm			
031207003210	锥（塔）形设备环氧煤焦油耐酸胶泥砌耐酸板衬里 高>1.5m 耐酸板规格 150×150×25mm			
031207003211	锥（塔）形设备环氧煤焦油耐酸胶泥砌耐酸板衬里 高≤1.5m 耐酸板规格 150×150×30mm			
031207003212	锥（塔）形设备环氧煤焦油耐酸胶泥砌耐酸板衬里 高>1.5m 耐酸板规格 150×150×30mm			
031207003213	锥（塔）形设备环氧煤焦油耐酸胶泥砌耐酸板衬里 高≤1.5m 耐酸板规格 150×150×35mm			
031207003214	锥（塔）形设备环氧煤焦油耐酸胶泥砌耐酸板衬里 高>1.5m 耐酸板规格 150×150×35mm			
031207003215	锥（塔）形设备酚醛树脂胶泥砌浸渍石墨板衬里 高>1.5m 浸渍石墨板规格 100×70×10mm			
031207003216	锥（塔）形设备酚醛树脂胶泥砌浸渍石墨板衬里 高≤1.5m 浸渍石墨板规格 110×70×10mm			
031207004001	供水管硅质胶泥抹面 厚 20mm	m^2	按设计图示表面积计算	1.衬里 2.养护
031207004002	供水管硅质胶泥抹面 厚 25mm			
031207004003	供水管硅质胶泥抹面 厚 30mm			
031207004004	供水管涂刮鳞片胶泥 金属面			
031207004005	供水管涂刮鳞片胶泥 布面			
031207005001	衬石墨管接 Dg≤150	个	按设计图示数量计算	安装
031207005002	衬石墨管接 Dg>150			
031207006001	设备铺衬石棉板	m^2	按设计图示表面积计算	铺衬
031207007001	耐酸砖、板衬砌体热处理	m^2	按设计图示表面积计算	1.安装电炉 2.热处理

自治区住房城乡建设厅信息公开 浏览专用

5.12.8 绝热工程

绝热工程工程量清单项目设置、项目特征描述的内容、计量单位、工程量计算规则应按表 5.12.8 的规定执行。

表 5.12.8 绝热工程（编码：031208）

项目编码	项目名称及项目特征	计量单位	工程量计算规则	工作内容
031208001001	立式设备硬质瓦块绝热 厚 30mm	m^3	按设计图示表面积加绝热层厚度及调整系数计算	1.安装 2.软木制品安装
031208001002	立式设备硬质瓦块绝热 厚 40mm			
031208001003	立式设备硬质瓦块绝热 厚 50mm			
031208001004	立式设备硬质瓦块绝热 厚 60mm			
031208001005	立式设备硬质瓦块绝热 厚 70mm			
031208001006	立式设备硬质瓦块绝热 厚 80mm			
031208001007	立式设备硬质瓦块绝热 厚 90mm			
031208001008	立式设备硬质瓦块绝热 厚 100mm			
031208001009	卧式设备硬质瓦块绝热 厚 30mm			
031208001010	卧式设备硬质瓦块绝热 厚 40mm			
031208001011	卧式设备硬质瓦块绝热 厚 50mm			
031208001012	卧式设备硬质瓦块绝热 厚 60mm			
031208001013	卧式设备硬质瓦块绝热 厚 70mm			
031208001014	卧式设备硬质瓦块绝热 厚 80mm			
031208001015	卧式设备硬质瓦块绝热 厚 90mm			
031208001016	卧式设备硬质瓦块绝热 厚 100mm			
031208001017	球形设备硬质瓦块绝热 厚 30mm			
031208001018	球形设备硬质瓦块绝热 厚 40mm			
031208001019	球形设备硬质瓦块绝热 厚 50mm			
031208001020	球形设备硬质瓦块绝热 厚 60mm			
031208001021	球形设备硬质瓦块绝热 厚 70mm			
031208001022	球形设备硬质瓦块绝热 厚 80mm			
031208001023	球形设备硬质瓦块绝热 厚 90mm			
031208001024	球形设备硬质瓦块绝热 厚 100mm			
031208001025	立式设备泡沫玻璃瓦块绝热 厚 40mm			
031208001026	立式设备泡沫玻璃瓦块绝热 厚 50mm			
031208001027	立式设备泡沫玻璃瓦块绝热 厚 60mm			
031208001028	立式设备泡沫玻璃瓦块绝热 厚 70mm			
031208001029	立式设备泡沫玻璃瓦块绝热 厚 80mm			
031208001030	立式设备泡沫玻璃瓦块绝热 厚 90mm			
031208001031	立式设备泡沫玻璃瓦块绝热 厚 100mm			

昌吉州住房和城乡建设厅信息公开浏览专用

项目编码	项目名称及项目特征	计量单位	工程量计算规则	工作内容
031208001032	卧式设备泡沫玻璃瓦块绝热 厚 40mm	m^3	按设计图示表面积加绝热层厚度及调整系数计算	1.安装 2.软木制品安装
031208001033	卧式设备泡沫玻璃瓦块绝热 厚 50mm			
031208001034	卧式设备泡沫玻璃瓦块绝热 厚 60mm			
031208001035	卧式设备泡沫玻璃瓦块绝热 厚 70mm			
031208001036	卧式设备泡沫玻璃瓦块绝热 厚 80mm			
031208001037	卧式设备泡沫玻璃瓦块绝热 厚 90mm			
031208001038	卧式设备泡沫玻璃瓦块绝热 厚 100mm			
031208001039	立式设备泡沫玻璃板绝热 厚 40mm			
031208001040	立式设备泡沫玻璃板绝热 厚 50mm			
031208001041	立式设备泡沫玻璃板绝热 厚 60mm			
031208001042	立式设备泡沫玻璃板绝热 厚 70mm			
031208001043	立式设备泡沫玻璃板绝热 厚 80mm			
031208001044	立式设备泡沫玻璃板绝热 厚 90mm			
031208001045	立式设备泡沫玻璃板绝热 厚 100mm			
031208001046	卧式设备泡沫玻璃板绝热 厚 40mm			
031208001047	卧式设备泡沫玻璃板绝热 厚 50mm			
031208001048	卧式设备泡沫玻璃板绝热 厚 60mm			
031208001049	卧式设备泡沫玻璃板绝热 厚 70mm			
031208001050	卧式设备泡沫玻璃板绝热 厚 80mm			
031208001051	卧式设备泡沫玻璃板绝热 厚 90mm			
031208001052	卧式设备泡沫玻璃板绝热 厚 100mm			
031208001053	球形设备泡沫玻璃板绝热 厚 40mm			
031208001054	球形设备泡沫玻璃板绝热 厚 50mm			
031208001055	球形设备泡沫玻璃板绝热 厚 60mm			
031208001056	球形设备泡沫玻璃板绝热 厚 70mm			
031208001057	球形设备泡沫玻璃板绝热 厚 80mm			
031208001058	球形设备泡沫玻璃板绝热 厚 90mm			
031208001059	球形设备泡沫玻璃板绝热 厚 100mm			
031208001060	立式设备泡沫塑料瓦块绝热 厚 30mm			
031208001061	立式设备泡沫塑料瓦块绝热 厚 40mm			
031208001062	立式设备泡沫塑料瓦块绝热 厚 50mm			
031208001063	立式设备泡沫塑料瓦块绝热 厚 60mm			
031208001064	立式设备泡沫塑料瓦块绝热 厚 70mm			

吉林省住房和城乡建设厅信息公开浏览专用

项目编码	项目名称及项目特征	计量单位	工程量计算规则	工作内容
031208001065	立式设备泡沫塑料瓦块绝热 厚 80mm	m^3	按设计图示表面积加绝热层厚度及调整系数计算	1. 安装 2. 软木制品安装
031208001066	立式设备泡沫塑料瓦块绝热 厚 90mm			
031208001067	立式设备泡沫塑料瓦块绝热 厚 100mm			
031208001068	卧式设备泡沫塑料瓦块绝热 厚 30mm			
031208001069	卧式设备泡沫塑料瓦块绝热 厚 40mm			
031208001070	卧式设备泡沫塑料瓦块绝热 厚 50mm			
031208001071	卧式设备泡沫塑料瓦块绝热 厚 60mm			
031208001072	卧式设备泡沫塑料瓦块绝热 厚 70mm			
031208001073	卧式设备泡沫塑料瓦块绝热 厚 80mm			
031208001074	卧式设备泡沫塑料瓦块绝热 厚 90mm			
031208001075	卧式设备泡沫塑料瓦块绝热 厚 100mm			
031208001076	立式设备泡沫塑料板绝热 厚 30mm			
031208001077	立式设备泡沫塑料板绝热 厚 40mm			
031208001078	立式设备泡沫塑料板绝热 厚 50mm			
031208001079	立式设备泡沫塑料板绝热 厚 60mm			
031208001080	立式设备泡沫塑料板绝热 厚 70mm			
031208001081	立式设备泡沫塑料板绝热 厚 80mm			
031208001082	立式设备泡沫塑料板绝热 厚 90mm			
031208001083	立式设备泡沫塑料板绝热 厚 100mm			
031208001084	卧式设备泡沫塑料板绝热 厚 30mm			
031208001085	卧式设备泡沫塑料板绝热 厚 40mm			
031208001086	卧式设备泡沫塑料板绝热 厚 50mm			
031208001087	卧式设备泡沫塑料板绝热 厚 60mm			
031208001088	卧式设备泡沫塑料板绝热 厚 70mm			
031208001089	卧式设备泡沫塑料板绝热 厚 80mm			
031208001090	卧式设备泡沫塑料板绝热 厚 90mm			
031208001091	卧式设备泡沫塑料板绝热 厚 100mm			
031208001092	球形设备泡沫塑料板绝热 厚 30mm			
031208001093	球形设备泡沫塑料板绝热 厚 40mm			
031208001094	球形设备泡沫塑料板绝热 厚 50mm			
031208001095	球形设备泡沫塑料板绝热 厚 60mm			
031208001096	球形设备泡沫塑料板绝热 厚 70mm			
031208001097	球形设备泡沫塑料板绝热 厚 80mm			

甘肃省住房和城乡建设厅信息公开浏览专用

项目编码	项目名称及项目特征	计量单位	工程量计算规则	工作内容
031208001098	球形设备泡沫塑料板绝热 厚 90mm	m^3	按设计图示表面积加绝热层厚度及调整系数计算	1. 安装 2. 软木制品安装
031208001099	球形设备泡沫塑料板绝热 厚 100mm			
031208001100	立式设备毡类制品绝热 厚 30mm			
031208001101	立式设备毡类制品绝热 厚 40mm			
031208001102	立式设备毡类制品绝热 厚 50mm			
031208001103	立式设备毡类制品绝热 厚 60mm			
031208001104	立式设备毡类制品绝热 厚 70mm			
031208001105	立式设备毡类制品绝热 厚 80mm			
031208001106	立式设备毡类制品绝热 厚 90mm			
031208001107	立式设备毡类制品绝热 厚 100mm			
031208001108	卧式设备毡类制品绝热 厚 30mm			
031208001109	卧式设备毡类制品绝热 厚 40mm			
031208001110	卧式设备毡类制品绝热 厚 50mm			
031208001111	卧式设备毡类制品绝热 厚 60mm			
031208001112	卧式设备毡类制品绝热 厚 70mm			
031208001113	卧式设备毡类制品绝热 厚 80mm			
031208001114	卧式设备毡类制品绝热 厚 90mm			
031208001115	卧式设备毡类制品绝热 厚 100mm			
031208001116	球形设备毡类制品绝热 厚 30mm			
031208001117	球形设备毡类制品绝热 厚 40mm			
031208001118	球形设备毡类制品绝热 厚 50mm			
031208001119	球形设备毡类制品绝热 厚 60mm			
031208001120	球形设备毡类制品绝热 厚 70mm			
031208001121	球形设备毡类制品绝热 厚 80mm			
031208001122	球形设备毡类制品绝热 厚 90mm			
031208001123	球形设备毡类制品绝热 厚 100mm			
031208001124	立式设备棉席（被）类制品绝热 厚 30mm			
031208001125	立式设备棉席（被）类制品绝热 厚 40mm			
031208001126	立式设备棉席（被）类制品绝热 厚 50mm			
031208001127	立式设备棉席（被）类制品绝热 厚 60mm			
031208001128	立式设备棉席（被）类制品绝热 厚 70mm			
031208001129	立式设备棉席（被）类制品绝热 厚 80mm			
031208001130	立式设备棉席（被）类制品绝热 厚 90mm			

昌信标准城乡建设厅信息公开
浏览专用

项目编码	项目名称及项目特征	计量单位	工程量计算规则	工作内容
031208001131	立式设备棉席（被）类制品绝热 厚 100mm			
031208001132	卧式设备棉席（被）类制品绝热 厚 30mm			
031208001133	卧式设备棉席（被）类制品绝热 厚 40mm			
031208001134	卧式设备棉席（被）类制品绝热 厚 50mm			
031208001135	卧式设备棉席（被）类制品绝热 厚 60mm			
031208001136	卧式设备棉席（被）类制品绝热 厚 70mm			
031208001137	卧式设备棉席（被）类制品绝热 厚 80mm			
031208001138	卧式设备棉席（被）类制品绝热 厚 90mm			
031208001139	卧式设备棉席（被）类制品绝热 厚 100mm			
031208001140	球形设备棉席（被）类制品绝热 厚 30mm			
031208001141	球形设备棉席（被）类制品绝热 厚 40mm			
031208001142	球形设备棉席（被）类制品绝热 厚 50mm			
031208001143	球形设备棉席（被）类制品绝热 厚 60mm			
031208001144	球形设备棉席（被）类制品绝热 厚 70mm			
031208001145	球形设备棉席（被）类制品绝热 厚 80mm			
031208001146	球形设备棉席（被）类制品绝热 厚 90mm			
031208001147	球形设备棉席（被）类制品绝热 厚 100mm	m^3	按设计图示表面积加绝热层厚度及调整系数计算	1. 安装 2. 软木制品安装
031208001148	立式设备纤维类散状材料			
031208001149	卧式设备纤维类散状材料			
031208001150	球形设备纤维类散状材料			
031208001151	立式设备纤维类制品（板材）绝热 厚 25mm			
031208001152	立式设备纤维类制品（板材）绝热 厚 30mm			
031208001153	立式设备纤维类制品（板材）绝热 厚 40mm			
031208001154	立式设备纤维类制品（板材）绝热 厚 50mm			
031208001155	立式设备纤维类制品（板材）绝热 厚 60mm			
031208001156	立式设备纤维类制品（板材）绝热 厚 70mm			
031208001157	立式设备纤维类制品（板材）绝热 厚 80mm			
031208001158	立式设备纤维类制品（板材）绝热 厚 90mm			
031208001159	立式设备纤维类制品（板材）绝热 厚 100mm			
031208001160	卧式设备纤维类制品（板材）绝热 厚 25mm			
031208001161	卧式设备纤维类制品（板材）绝热 厚 30mm			
031208001162	卧式设备纤维类制品（板材）绝热 厚 40mm			
031208001163	卧式设备纤维类制品（板材）绝热 厚 50mm			

甘肃省住房和城乡建设厅信息公开浏览专用

项目编码	项目名称及项目特征	计量单位	工程量计算规则	工作内容
031208001164	卧式设备纤维类制品（板材）绝热 厚 60mm	m^3	按设计图示表面积加绝热层厚度及调整系数计算	1. 安装 2. 软木制品安装
031208001165	卧式设备纤维类制品（板材）绝热 厚 70mm			
031208001166	卧式设备纤维类制品（板材）绝热 厚 80mm			
031208001167	卧式设备纤维类制品（板材）绝热 厚 90mm			
031208001168	卧式设备纤维类制品（板材）绝热 厚 100mm			
031208001169	球形设备纤维类制品（板材）绝热 厚 30mm			
031208001170	球形设备纤维类制品（板材）绝热 厚 40mm			
031208001171	球形设备纤维类制品（板材）绝热 厚 50mm			
031208001172	球形设备纤维类制品（板材）绝热 厚 60mm			
031208001173	球形设备纤维类制品（板材）绝热 厚 70mm			
031208001174	球形设备纤维类制品（板材）绝热 厚 80mm			
031208001175	球形设备纤维类制品（板材）绝热 厚 90mm			
031208001176	球形设备纤维类制品（板材）绝热 厚 100mm			
031208001177	立式设备可发性聚氨酯泡沫塑料 喷涂发泡安装 厚度≤50mm			
031208001178	立式设备可发性聚氨酯泡沫塑料 喷涂发泡安装厚度≤100mm			
031208001179	立式设备可发性聚氨酯泡沫塑料 喷涂发泡安装厚度＞100mm			
031208001180	卧式设备可发性聚氨酯泡沫塑料 喷涂发泡安装 厚度≤50mm			
031208001181	卧式设备可发性聚氨酯泡沫塑料 喷涂发泡安装厚度≤100 mm			
031208001182	卧式设备可发性聚氨酯泡沫塑料 喷涂发泡安装厚度＞100 mm			
031208001183	球形设备可发性聚氨酯泡沫塑料 喷涂发泡安装厚度≤50mm			
031208001184	球形设备可发性聚氨酯泡沫塑料 喷涂发泡安装厚度≤100mm			
031208001185	球形设备可发性聚氨酯泡沫塑料 喷涂发泡安装厚度＞100mm			
031208002001	Φ≤57mm 管道硬质瓦块绝热 厚 30mm			
031208002002	Φ≤57mm 管道硬质瓦块绝热 厚 40mm			
031208002003	Φ≤57mm 管道硬质瓦块绝热 厚 50mm			
031208002004	Φ≤57mm 管道硬质瓦块绝热 厚 60mm			
031208002005	Φ≤57mm 管道硬质瓦块绝热 厚 70mm			
031208002006	Φ≤57mm 管道硬质瓦块绝热 厚 80mm			
031208002007	Φ≤57mm 管道硬质瓦块绝热 厚 90mm			
031208002008	Φ≤57mm 管道硬质瓦块绝热 厚 100mm			

甘肃省住房和城乡建设厅信息公开
浏览专用

项目编码	项目名称及项目特征	计量单位	工程量计算规则	工作内容
031208002009	Φ≤133mm 管道硬质瓦块绝热 厚 30mm	m^3	按设计图示表面积加绝热层厚度及调整系数计算	1. 安装 2. 软木制品安装
031208002010	Φ≤133mm 管道硬质瓦块绝热 厚 40mm			
031208002011	Φ≤133mm 管道硬质瓦块绝热 厚 50mm			
031208002012	Φ≤133mm 管道硬质瓦块绝热 厚 60mm			
031208002013	Φ≤133mm 管道硬质瓦块绝热 厚 70mm			
031208002014	Φ≤133mm 管道硬质瓦块绝热 厚 80mm			
031208002015	Φ≤133mm 管道硬质瓦块绝热 厚 90mm			
031208002016	Φ≤133mm 管道硬质瓦块绝热 厚 100mm			
031208002017	Φ≤325mm 管道硬质瓦块绝热 厚 30mm			
031208002018	Φ≤325mm 管道硬质瓦块绝热 厚 40mm			
031208002019	Φ≤325mm 管道硬质瓦块绝热 厚 50mm			
031208002020	Φ≤325mm 管道硬质瓦块绝热 厚 60mm			
031208002021	Φ≤325mm 管道硬质瓦块绝热 厚 70mm			
031208002022	Φ≤325mm 管道硬质瓦块绝热 厚 80mm			
031208002023	Φ≤325mm 管道硬质瓦块绝热 厚 90mm			
031208002024	Φ≤325mm 管道硬质瓦块绝热 厚 100mm			
031208002025	Φ≤529mm 管道硬质瓦块绝热 厚 30mm			
031208002026	Φ≤529mm 管道硬质瓦块绝热 厚 40mm			
031208002027	Φ≤529mm 管道硬质瓦块绝热 厚 50mm			
031208002028	Φ≤529mm 管道硬质瓦块绝热 厚 60mm			
031208002029	Φ≤529mm 管道硬质瓦块绝热 厚 70mm			
031208002030	Φ≤529mm 管道硬质瓦块绝热 厚 80mm			
031208002031	Φ≤529mm 管道硬质瓦块绝热 厚 90mm			
031208002032	Φ≤529mm 管道硬质瓦块绝热 厚 100mm			
031208002033	Φ≤720mm 管道硬质瓦块绝热 厚 30mm			
031208002034	Φ≤720mm 管道硬质瓦块绝热 厚 40mm			
031208002035	Φ≤720mm 管道硬质瓦块绝热 厚 50mm			
031208002036	Φ≤720mm 管道硬质瓦块绝热 厚 60mm			
031208002037	Φ≤720mm 管道硬质瓦块绝热 厚 70mm			
031208002038	Φ≤720mm 管道硬质瓦块绝热 厚 80mm			
031208002039	Φ≤720mm 管道硬质瓦块绝热 厚 90mm			
031208002040	Φ≤720mm 管道硬质瓦块绝热 厚 100mm			

吉林省住房和城乡建设厅信息公开浏览专用

项目编码	项目名称及项目特征	计量单位	工程量计算规则	工作内容
031208002041	Φ≤57mm 管道泡沫玻璃瓦块绝热 厚 30mm	m^3	按设计图示表面积加绝热层厚度及调整系数计算	1. 安装 2. 软木制品安装
031208002042	Φ≤57mm 管道泡沫玻璃瓦块绝热 厚 40mm			
031208002043	Φ≤57mm 管道泡沫玻璃瓦块绝热 厚 50mm			
031208002044	Φ≤57mm 管道泡沫玻璃瓦块绝热 厚 60mm			
031208002045	Φ≤57mm 管道泡沫玻璃瓦块绝热 厚 70mm			
031208002046	Φ≤57mm 管道泡沫玻璃瓦块绝热 厚 80mm			
031208002047	Φ≤57mm 管道泡沫玻璃瓦块绝热 厚 90mm			
031208002048	Φ≤57mm 管道泡沫玻璃瓦块绝热 厚 100mm			
031208002049	Φ≤133mm 管道泡沫玻璃瓦块绝热 厚 30mm			
031208002050	Φ≤133mm 管道泡沫玻璃瓦块绝热 厚 40mm			
031208002051	Φ≤133mm 管道泡沫玻璃瓦块绝热 厚 50mm			
031208002052	Φ≤133mm 管道泡沫玻璃瓦块绝热 厚 60mm			
031208002053	Φ≤133mm 管道泡沫玻璃瓦块绝热 厚 70mm			
031208002054	Φ≤133mm 管道泡沫玻璃瓦块绝热 厚 80mm			
031208002055	Φ≤133mm 管道泡沫玻璃瓦块绝热 厚 90mm			
031208002056	Φ≤133mm 管道泡沫玻璃瓦块绝热 厚 100mm			
031208002057	Φ≤325mm 管道泡沫玻璃瓦块绝热 厚 30mm			
031208002058	Φ≤325mm 管道泡沫玻璃瓦块绝热 厚 40mm			
031208002059	Φ≤325mm 管道泡沫玻璃瓦块绝热 厚 50mm			
031208002060	Φ≤325mm 管道泡沫玻璃瓦块绝热 厚 60mm			
031208002061	Φ≤325mm 管道泡沫玻璃瓦块绝热 厚 70mm			
031208002062	Φ≤325mm 管道泡沫玻璃瓦块绝热 厚 80mm			
031208002063	Φ≤325mm 管道泡沫玻璃瓦块绝热 厚 90mm			
031208002064	Φ≤325mm 管道泡沫玻璃瓦块绝热 厚 100mm			
031208002065	Φ≤529mm 管道泡沫玻璃瓦块绝热 厚 30mm			
031208002066	Φ≤529mm 管道泡沫玻璃瓦块绝热 厚 40mm			
031208002067	Φ≤529mm 管道泡沫玻璃瓦块绝热 厚 50mm			
031208002068	Φ≤529mm 管道泡沫玻璃瓦块绝热 厚 60mm			
031208002069	Φ≤529mm 管道泡沫玻璃瓦块绝热 厚 70mm			
031208002070	Φ≤529mm 管道泡沫玻璃瓦块绝热 厚 80mm			
031208002071	Φ≤529mm 管道泡沫玻璃瓦块绝热 厚 90mm			
031208002072	Φ≤529mm 管道泡沫玻璃瓦块绝热 厚 100mm			

甘肃住房城乡建设厅信息公开 测试专用

项目编码	项目名称及项目特征	计量单位	工程量计算规则	工作内容
031208002073	Φ≤720mm 管道泡沫玻璃瓦块绝热 厚 30mm	m^3	按设计图示表面积加绝热层厚度及调整系数计算	1. 安装 2. 软木制品安装
031208002074	Φ≤720mm 管道泡沫玻璃瓦块绝热 厚 40mm			
031208002075	Φ≤720mm 管道泡沫玻璃瓦块绝热 厚 50mm			
031208002076	Φ≤720mm 管道泡沫玻璃瓦块绝热 厚 60mm			
031208002077	Φ≤720mm 管道泡沫玻璃瓦块绝热 厚 70mm			
031208002078	Φ≤720mm 管道泡沫玻璃瓦块绝热 厚 80mm			
031208002079	Φ≤720mm 管道泡沫玻璃瓦块绝热 厚 90mm			
031208002080	Φ≤720mm 管道泡沫玻璃瓦块绝热 厚 100mm			
031208002081	Φ≤57mm 管道泡沫塑料瓦块绝热 厚 30mm			
031208002082	Φ≤57mm 管道泡沫塑料瓦块绝热 厚 40mm			
031208002083	Φ≤57mm 管道泡沫塑料瓦块绝热 厚 50mm			
031208002084	Φ≤57mm 管道泡沫塑料瓦块绝热 厚 60mm			
031208002085	Φ≤57mm 管道泡沫塑料瓦块绝热 厚 70mm			
031208002086	Φ≤57mm 管道泡沫塑料瓦块绝热 厚 80mm			
031208002087	Φ≤57mm 管道泡沫塑料瓦块绝热 厚 90mm			
031208002088	Φ≤57mm 管道泡沫塑料瓦块绝热 厚 100mm			
031208002089	Φ≤133mm 管道泡沫塑料瓦块绝热 厚 30mm			
031208002090	Φ≤133mm 管道泡沫塑料瓦块绝热 厚 40mm			
031208002091	Φ≤133mm 管道泡沫塑料瓦块绝热 厚 50mm			
031208002092	Φ≤133mm 管道泡沫塑料瓦块绝热 厚 60mm			
031208002093	Φ≤133mm 管道泡沫塑料瓦块绝热 厚 70mm			
031208002094	Φ≤133mm 管道泡沫塑料瓦块绝热 厚 80mm			
031208002095	Φ≤133mm 管道泡沫塑料瓦块绝热 厚 90mm			
031208002096	Φ≤133mm 管道泡沫塑料瓦块绝热 厚 100mm			
031208002097	Φ≤325mm 管道泡沫塑料瓦块绝热 厚 30mm			
031208002098	Φ≤325mm 管道泡沫塑料瓦块绝热 厚 40mm			
031208002099	Φ≤325mm 管道泡沫塑料瓦块绝热 厚 50mm			
031208002100	Φ≤325mm 管道泡沫塑料瓦块绝热 厚 60mm			
031208002101	Φ≤325mm 管道泡沫塑料瓦块绝热 厚 70mm			
031208002102	Φ≤325mm 管道泡沫塑料瓦块绝热 厚 80mm			
031208002103	Φ≤325mm 管道泡沫塑料瓦块绝热 厚 90mm			
031208002104	Φ≤325mm 管道泡沫塑料瓦块绝热 厚 100mm			

甘肃住房和城乡建设厅信息公开浏览专用

项目编码	项目名称及项目特征	计量单位	工程量计算规则	工作内容
031208002105	Φ≤529mm 管道泡沫塑料瓦块绝热 厚 30mm			
031208002106	Φ≤529mm 管道泡沫塑料瓦块绝热 厚 40mm			
031208002107	Φ≤529mm 管道泡沫塑料瓦块绝热 厚 50mm			
031208002108	Φ≤529mm 管道泡沫塑料瓦块绝热 厚 60mm			
031208002109	Φ≤529mm 管道泡沫塑料瓦块绝热 厚 70mm			
031208002110	Φ≤529mm 管道泡沫塑料瓦块绝热 厚 80mm			
031208002111	Φ≤529mm 管道泡沫塑料瓦块绝热 厚 90mm			
031208002112	Φ≤529mm 管道泡沫塑料瓦块绝热 厚 100mm			
031208002113	Φ≤720mm 管道泡沫塑料瓦块绝热 厚 30mm			
031208002114	Φ≤720mm 管道泡沫塑料瓦块绝热 厚 40mm			
031208002115	Φ≤720mm 管道泡沫塑料瓦块绝热 厚 50mm			
031208002116	Φ≤720mm 管道泡沫塑料瓦块绝热 厚 60mm			
031208002117	Φ≤720mm 管道泡沫塑料瓦块绝热 厚 70mm			
031208002118	Φ≤720mm 管道泡沫塑料瓦块绝热 厚 80mm			
031208002119	Φ≤720mm 管道泡沫塑料瓦块绝热 厚 90mm			
031208002120	Φ≤720mm 管道泡沫塑料瓦块绝热 厚 100mm			
031208002121	Φ≤57mm 管道毡类制品绝热 厚 30mm	m^3	按设计图示表面积加绝热层厚度及调整系数计算	1. 安装 2. 软木制品安装
031208002122	Φ≤57mm 管道毡类制品绝热 厚 40mm			
031208002123	Φ≤57mm 管道毡类制品绝热 厚 50mm			
031208002124	Φ≤57mm 管道毡类制品绝热 厚 60mm			
031208002125	Φ≤57mm 管道毡类制品绝热 厚 70mm			
031208002126	Φ≤57mm 管道毡类制品绝热 厚 80mm			
031208002127	Φ≤57mm 管道毡类制品绝热 厚 90mm			
031208002128	Φ≤57mm 管道毡类制品绝热 厚 100mm			
031208002129	Φ≤133mm 管道毡类制品绝热 厚 30mm			
031208002130	Φ≤133mm 管道毡类制品绝热 厚 40mm			
031208002131	Φ≤133mm 管道毡类制品绝热 厚 50mm			
031208002132	Φ≤133mm 管道毡类制品绝热 厚 60mm			
031208002133	Φ≤133mm 管道毡类制品绝热 厚 70mm			
031208002134	Φ≤133mm 管道毡类制品绝热 厚 80mm			
031208002135	Φ≤133mm 管道毡类制品绝热 厚 90mm			
031208002136	Φ≤133mm 管道毡类制品绝热 厚 100mm			

吉林省住房城乡建设厅信息公开 浏览专用

项目编码	项目名称及项目特征	计量单位	工程量计算规则	工作内容
031208002137	Φ≤325mm 管道毡类制品绝热 厚 30mm			
031208002138	Φ≤325mm 管道毡类制品绝热 厚 40mm			
031208002139	Φ≤325mm 管道毡类制品绝热 厚 50mm			
031208002140	Φ≤325mm 管道毡类制品绝热 厚 60mm			
031208002141	Φ≤325mm 管道毡类制品绝热 厚 70mm			
031208002142	Φ≤325mm 管道毡类制品绝热 厚 80mm			
031208002143	Φ≤325mm 管道毡类制品绝热 厚 90mm			
031208002144	Φ≤325mm 管道毡类制品绝热 厚 100mm			
031208002145	Φ≤529mm 管道毡类制品绝热 厚 30mm			
031208002146	Φ≤529mm 管道毡类制品绝热 厚 40mm			
031208002147	Φ≤529mm 管道毡类制品绝热 厚 50mm			
031208002148	Φ≤529mm 管道毡类制品绝热 厚 60mm			
031208002149	Φ≤529mm 管道毡类制品绝热 厚 70mm			
031208002150	Φ≤529mm 管道毡类制品绝热 厚 80mm			
031208002151	Φ≤529mm 管道毡类制品绝热 厚 90mm			
031208002152	Φ≤529mm 管道毡类制品绝热 厚 100mm			
031208002153	Φ≤720mm 管道毡类制品绝热 厚 30mm	m^3	按设计图示表面积加绝热层厚度及调整系数计算	1. 安装 2. 软木制品安装
031208002154	Φ≤720mm 管道毡类制品绝热 厚 40mm			
031208002155	Φ≤720mm 管道毡类制品绝热 厚 50mm			
031208002156	Φ≤720mm 管道毡类制品绝热 厚 60mm			
031208002157	Φ≤720mm 管道毡类制品绝热 厚 70mm			
031208002158	Φ≤720mm 管道毡类制品绝热 厚 80mm			
031208002159	Φ≤720mm 管道毡类制品绝热 厚 90mm			
031208002160	Φ≤720mm 管道毡类制品绝热 厚 100mm			
031208002161	Φ≤57mm 管道纤维类散状材料绝热			
031208002162	Φ≤133mm 管道纤维类散状材料绝热			
031208002163	Φ≤325mm 管道纤维类散状材料绝热			
031208002164	Φ≤529mm 管道纤维类散状材料绝热			
031208002165	Φ≤720mm 管道纤维类散状材料绝热			
031208002166	Φ≤57mm 管道纤维类制品（管壳）粘贴绝热厚 30mm			
031208002167	Φ≤57mm 管道纤维类制品（管壳）粘贴绝热厚 40mm			
031208002168	Φ≤57mm 管道纤维类制品（管壳）粘贴绝热厚 50mm			

吕梁住房和城乡建设厅信息公开浏览专用

项目编码	项目名称及项目特征	计量单位	工程量计算规则	工作内容
031208002169	Φ≤57mm 管道纤维类制品（管壳）粘贴绝热厚 60mm	m^3	按设计图示表面积加绝热层厚度及调整系数计算	1. 安装 2. 软木制品安装
031208002170	Φ≤133mm 管道纤维类制品（管壳）粘贴绝热厚 30mm			
031208002171	Φ≤133mm 管道纤维类制品（管壳）粘贴绝热厚 40mm			
031208002172	Φ≤133mm 管道纤维类制品（管壳）粘贴绝热厚 50mm			
031208002173	Φ≤133mm 管道纤维类制品（管壳）粘贴绝热厚 60mm			
031208002174	Φ≤325mm 管道纤维类制品（管壳）粘贴绝热厚 30mm			
031208002175	Φ≤325mm 管道纤维类制品（管壳）粘贴绝热厚 40mm			
031208002176	Φ≤325mm 管道纤维类制品（管壳）粘贴绝热厚 50mm			
031208002177	Φ≤325mm 管道纤维类制品（管壳）粘贴绝热厚 60mm			
031208002178	Φ≤529mm 管道纤维类制品（管壳）粘贴绝热厚 30mm			
031208002179	Φ≤529mm 管道纤维类制品（管壳）粘贴绝热厚 40mm			
031208002180	Φ≤529mm 管道纤维类制品（管壳）粘贴绝热厚 50mm			
031208002181	Φ≤529mm 管道纤维类制品（管壳）粘贴绝热厚 60mm			
031208002182	Φ≤57mm 管道纤维类制品（毡类）捆扎绝热厚 30mm			
031208002183	Φ≤57mm 管道纤维类制品（毡类）捆扎绝热厚 40mm			
031208002184	Φ≤57mm 管道纤维类制品（毡类）捆扎绝热厚 50mm			
031208002185	Φ≤57mm 管道纤维类制品（毡类）捆扎绝热厚 60mm			
031208002186	Φ≤57mm 管道纤维类制品（毡类）捆扎绝热厚 70mm			
031208002187	Φ≤57mm 管道纤维类制品（毡类）捆扎绝热厚 80mm			
031208002188	Φ≤57mm 管道纤维类制品（毡类）捆扎绝热厚 90mm			
031208002189	Φ≤57mm 管道纤维类制品（毡类）捆扎绝热厚 100mm			
031208002190	Φ≤133mm 管道纤维类制品（毡类）捆扎绝热厚 30mm			
031208002191	Φ≤133mm 管道纤维类制品（毡类）捆扎绝热厚 40mm			
031208002192	Φ≤133mm 管道纤维类制品（毡类）捆扎绝热厚 50mm			

自治区住房城乡建设厅信息公开浏览专用

项目编码	项目名称及项目特征	计量单位	工程量计算规则	工作内容
031208002193	Φ≤133mm 管道纤维类制品（毡类）捆扎绝热厚 60mm	m^3	按设计图示表面积加绝热层厚度及调整系数计算	1. 安装 2. 软木制品安装
031208002194	Φ≤133mm 管道纤维类制品（毡类）捆扎绝热厚 70mm			
031208002195	Φ≤133mm 管道纤维类制品（毡类）捆扎绝热厚 80mm			
031208002196	Φ≤133mm 管道纤维类制品（毡类）捆扎绝热厚 90mm			
031208002197	Φ≤133mm 管道纤维类制品（毡类）捆扎绝热厚 100mm			
031208002198	Φ≤325mm 管道纤维类制品（毡类）捆扎绝热厚 30mm			
031208002199	Φ≤325mm 管道纤维类制品（毡类）捆扎绝热厚 40mm			
031208002200	Φ≤325mm 管道纤维类制品（毡类）捆扎绝热厚 50mm			
031208002201	Φ≤325mm 管道纤维类制品（毡类）捆扎绝热厚 60mm			
031208002202	Φ≤325mm 管道纤维类制品（毡类）捆扎绝热厚 70mm			
031208002203	Φ≤325mm 管道纤维类制品（毡类）捆扎绝热厚 80mm			
031208002204	Φ≤325mm 管道纤维类制品（毡类）捆扎绝热厚 90mm			
031208002205	Φ≤325mm 管道纤维类制品（毡类）捆扎绝热厚 100mm			
031208002206	Φ≤529mm 管道纤维类制品（毡类）捆扎绝热厚 30mm			
031208002207	Φ≤529mm 管道纤维类制品（毡类）捆扎绝热厚 40mm			
031208002208	Φ≤529mm 管道纤维类制品（毡类）捆扎绝热厚 50mm			
031208002209	Φ≤529mm 管道纤维类制品（毡类）捆扎绝热厚 60mm			
031208002210	Φ≤529mm 管道纤维类制品（毡类）捆扎绝热厚 70mm			
031208002211	Φ≤529mm 管道纤维类制品（毡类）捆扎绝热厚 80mm			
031208002212	Φ≤529mm 管道纤维类制品（毡类）捆扎绝热厚 90mm			
031208002213	Φ≤529mm 管道纤维类制品（毡类）捆扎绝热厚 100mm			
031208002214	Φ≤720mm 管道纤维类制品（毡类）捆扎绝热厚 30mm			
031208002215	Φ≤720mm 管道纤维类制品（毡类）捆扎绝热厚 40mm			
031208002216	Φ≤720mm 管道纤维类制品（毡类）捆扎绝热厚 50mm			

自治区住房城乡建设厅信息公开浏览专用

项目编码	项目名称及项目特征	计量单位	工程量计算规则	工作内容
031208002217	Φ≤720mm 管道纤维类制品（毡类）捆扎绝热厚 60mm	m^3	按设计图示表面积加绝热层厚度及调整系数计算	1. 安装 2. 软木制品安装
031208002218	Φ≤720mm 管道纤维类制品（毡类）捆扎绝热厚 70mm			
031208002219	Φ≤720mm 管道纤维类制品（毡类）捆扎绝热厚 80mm			
031208002220	Φ≤720mm 管道纤维类制品（毡类）捆扎绝热厚 90mm			
031208002221	Φ≤720mm 管道纤维类制品（毡类）捆扎绝热厚 100mm			
031208002222	Φ≤57mm 管道橡塑保温管（板）绝热 厚 15mm			
031208002223	Φ≤57mm 管道橡塑保温管（板）绝热 厚 20mm			
031208002224	Φ≤57mm 管道橡塑保温管（板）绝热 厚 30mm			
031208002225	Φ≤57mm 管道橡塑保温管（板）绝热 厚 40mm			
031208002226	Φ≤57mm 管道橡塑保温管（板）绝热 厚 50mm			
031208002227	Φ≤133mm 管道橡塑保温管（板）绝热 厚 15mm			
031208002228	Φ≤133mm 管道橡塑保温管（板）绝热 厚 20mm			
031208002229	Φ≤133mm 管道橡塑保温管（板）绝热 厚 30mm			
031208002230	Φ≤133mm 管道橡塑保温管（板）绝热 厚 40mm			
031208002231	Φ≤133mm 管道橡塑保温管（板）绝热 厚 50mm			
031208002232	Φ≤325mm 管道橡塑保温管（板）绝热 厚 15mm			
031208002233	Φ≤325mm 管道橡塑保温管（板）绝热 厚 20mm			
031208002234	Φ≤325mm 管道橡塑保温管（板）绝热 厚 30mm			
031208002235	Φ≤325mm 管道橡塑保温管（板）绝热 厚 40mm			
031208002236	Φ≤325mm 管道橡塑保温管（板）绝热 厚 50mm			
031208002237	Φ≤529mm 管道橡塑保温管（板）绝热 厚 15mm			
031208002238	Φ≤529mm 管道橡塑保温管（板）绝热 厚 20mm			
031208002239	Φ≤529mm 管道橡塑保温管（板）绝热 厚 30mm			
031208002240	Φ≤529mm 管道橡塑保温管（板）绝热 厚 40mm			

昌湖区住房城乡建设厅信息公开浏览专用

项目编码	项目名称及项目特征	计量单位	工程量计算规则	工作内容
031208002241	Φ≤529mm 管道橡塑保温管（板）绝热 厚 50mm			
031208002242	Φ≤57mm 管道带铝箔橡塑保温管（板）绝热 厚 15mm			
031208002243	Φ≤57mm 管道带铝箔橡塑保温管（板）绝热 厚 20mm			
031208002244	Φ≤57mm 管道带铝箔橡塑保温管（板）绝热 厚 30mm			
031208002245	Φ≤57mm 管道带铝箔橡塑保温管（板）绝热 厚 40mm			
031208002246	Φ≤57mm 管道带铝箔橡塑保温管（板）绝热 厚 50mm			
031208002247	Φ≤133mm 管道带铝箔橡塑保温管（板）绝热 厚 15mm			
031208002248	Φ≤133mm 管道带铝箔橡塑保温管（板）绝热 厚 20mm			
031208002249	Φ≤133mm 管道带铝箔橡塑保温管（板）绝热 厚 30mm			
031208002250	Φ≤133mm 管道带铝箔橡塑保温管（板）绝热 厚 40mm			
031208002251	Φ≤133mm 管道带铝箔橡塑保温管（板）绝热 厚 50mm	m^3	按设计图示表面积加绝热层厚度及调整系数计算	1. 安装 2. 软木制品安装
031208002252	Φ≤325mm 管道带铝箔橡塑保温管（板）绝热 厚 15mm			
031208002253	Φ≤325mm 管道带铝箔橡塑保温管（板）绝热 厚 20mm			
031208002254	Φ≤325mm 管道带铝箔橡塑保温管（板）绝热 厚 30mm			
031208002255	Φ≤325mm 管道带铝箔橡塑保温管（板）绝热 厚 40mm			
031208002256	Φ≤325mm 管道带铝箔橡塑保温管（板）绝热 厚 50mm			
031208002257	Φ≤529mm 管道带铝箔橡塑保温管（板）绝热 厚 15mm			
031208002258	Φ≤529mm 管道带铝箔橡塑保温管（板）绝热 厚 20mm			
031208002259	Φ≤529mm 管道带铝箔橡塑保温管（板）绝热 厚 30mm			
031208002260	Φ≤529mm 管道带铝箔橡塑保温管（板）绝热 厚 40mm			
031208002261	Φ≤529mm 管道带铝箔橡塑保温管（板）绝热 厚 50mm			
031208002262	Φ≤57mm 管道复合硅酸铝绳安装	m^3	按设计图示表面积加绝热层厚度及调整系数计算	1. 缠绕安装 2. 捆扎铁线 3. 修理平整

自治区住房城乡建设厅信息公开 浏览专用

项目编码	项目名称及项目特征	计量单位	工程量计算规则	工作内容
031208003001	通风管道纤维类制品（毡类）保温δ=30mm	m^3	按设计图示表面积加绝热层厚度及调整系数计算	1. 安装 2. 软木制品安装
031208003002	通风管道纤维类制品（毡类）保温δ=40mm			
031208003003	通风管道纤维类制品（毡类）保温δ=50mm			
031208003004	通风管道纤维类制品（板类）保温δ=30mm			
031208003005	通风管道纤维类制品（板类）保温δ=40mm			
031208003006	通风管道纤维类制品（板类）保温δ=50mm			
031208003007	通风管道橡塑保温板保温δ=10mm			
031208003008	通风管道橡塑保温板保温δ=20mm			
031208003009	通风管道橡塑保温板保温δ=30mm			
031208003010	通风管道带铝箔橡塑保温板保温δ=10mm			
031208003011	通风管道带铝箔橡塑保温板保温δ=20mm			
031208003012	通风管道带铝箔橡塑保温板保温δ=30mm			
031208004001	Φ≤325mm 阀门棉席（被）类制品绝热厚度 50mm	m^3	按设计图示表面积加绝热层厚度及调整系数计算	安装
031208004002	Φ≤325mm 阀门棉席（被）类制品绝热厚度 80mm			
031208004003	Φ≤325mm 阀门棉席（被）类制品绝热厚度 100mm			
031208004004	Φ≤529mm 阀门棉席（被）类制品绝热厚度 50mm			
031208004005	Φ≤529mm 阀门棉席（被）类制品绝热厚度 80mm	m^3	按设计图示表面积加绝热层厚度及调整系数计算	安装
031208004006	Φ≤529mm 阀门棉席（被）类制品绝热厚度 100mm			
031208004007	Φ≤726mm 阀门棉席（被）类制品绝热厚度 50mm			
031208004008	Φ≤726mm 阀门棉席（被）类制品绝热厚度 80mm			
031208004009	Φ≤726mm 阀门棉席（被）类制品绝热厚度 100mm			
031208004010	Φ≤1020mm 阀门棉席（被）类制品绝热厚度 50mm	m^3	按设计图示表面积加绝热层厚度及调整系数计算	安装
031208004011	Φ≤1020mm 阀门棉席（被）类制品绝热厚度 80mm			
031208004012	Φ≤1020mm 阀门棉席（被）类制品绝热厚度 100mm			
031208004013	Φ≤325mm 阀门纤维类散状材料绝热厚度 50mm			
031208004014	Φ≤325mm 阀门纤维类散状材料绝热厚度 80mm			
031208004015	Φ≤325mm 阀门纤维类散状材料绝热厚度 100mm			

吉林省住房城乡建设厅信息公开浏览专用

项目编码	项目名称及项目特征	计量单位	工程量计算规则	工作内容
031208004016	Φ≤529mm 阀门纤维类散状材料绝热 厚度 50mm	m^3	按设计图示表面积加绝热层厚度及调整系数计算	安装
031208004017	Φ≤529mm 阀门纤维类散状材料绝热 厚度 80mm			
031208004018	Φ≤529mm 阀门纤维类散状材料绝热 厚度 100mm			
031208004019	Φ≤726mm 阀门纤维类散状材料绝热 厚度 50mm			
031208004020	Φ≤726mm 阀门纤维类散状材料绝热 厚度 80mm			
031208004021	Φ≤726mm 阀门纤维类散状材料绝热 厚度 100mm			
031208004022	Φ≤1020mm 阀门纤维类散状材料绝热 厚度 50mm			
031208004023	Φ≤1020mm 阀门纤维类散状材料绝热 厚度 80mm			
031208004024	Φ≤1020mm 阀门纤维类散状材料绝热 厚度 100mm			
031208005001	Φ≤325mm 法兰棉席（被）类制品绝热 厚度 50mm			
031208005002	Φ≤325mm 法兰棉席（被）类制品绝热 厚度 80mm			
031208005003	Φ≤325mm 法兰棉席（被）类制品绝热 厚度 100mm			
031208005004	Φ≤529mm 法兰棉席（被）类制品绝热 厚度 50mm			
031208005005	Φ≤529mm 法兰棉席（被）类制品绝热 厚度 80mm			
031208005006	Φ≤529mm 法兰棉席（被）类制品绝热 厚度 100mm			
031208005007	Φ≤726mm 法兰棉席（被）类制品绝热 厚度 50mm			
031208005008	Φ≤726mm 法兰棉席（被）类制品绝热 厚度 80mm			
031208005009	Φ≤726mm 法兰棉席（被）类制品绝热 厚度 100mm			
031208005010	Φ≤1020mm 法兰棉席（被）类制品绝热 厚度 50mm			
031208005011	Φ≤1020mm 法兰棉席（被）类制品绝热 厚度 80mm			
031208005012	Φ≤1020mm 法兰棉席（被）类制品绝热 厚度 100mm			
031208005013	Φ≤325mm 法兰纤维类散状材料绝热 厚度 50mm			
031208005014	Φ≤325mm 法兰纤维类散状材料绝热 厚度 80mm			
031208005015	Φ≤325mm 法兰纤维类散状材料绝热 厚度 100mm			

自治区住房城乡建设厅信息公开浏览专用

项目编码	项目名称及项目特征	计量单位	工程量计算规则	工作内容
031208005016	Φ≤529mm 法兰纤维类散状材料绝热 厚度 50mm	m^3	按设计图示表面积加绝热层厚度及调整系数计算	安装
031208005017	Φ≤529mm 法兰纤维类散状材料绝热 厚度 80mm			
031208005018	Φ≤529mm 法兰纤维类散状材料绝热 厚度 100mm			
031208005019	Φ≤726mm 法兰纤维类散状材料绝热 厚度 50mm			
031208005020	Φ≤726mm 法兰纤维类散状材料绝热 厚度 80mm			
031208005021	Φ≤726mm 法兰纤维类散状材料绝热 厚度 100mm			
031208005022	Φ≤1020mm 法兰纤维类散状材料绝热 厚度 50mm			
031208005023	Φ≤1020mm 法兰纤维类散状材料绝热 厚度 80mm			
031208005024	Φ≤1020mm 法兰纤维类散状材料绝热 厚度 100mm			
031208006001	设备硅酸盐类涂料涂抹 厚 20mm	m^2	按设计图示表面积计算	喷涂、涂抹安装
031208006002	设备硅酸盐类涂料涂抹 厚 30mm			
031208006003	设备硅酸盐类涂料涂抹 厚 40mm			
031208006004	设备硅酸盐类涂料涂抹 厚 50mm			
031208006005	设备硅酸盐类涂料涂抹 厚 60mm			
031208006006	设备硅酸盐类涂料涂抹 厚 70mm			
031208006007	设备硅酸盐类涂料涂抹 厚 80mm			
031208006008	管道硅酸盐类涂料涂抹 厚 20mm			
031208006009	管道硅酸盐类涂料涂抹 厚 30mm			
031208006010	管道硅酸盐类涂料涂抹 厚 40mm			
031208006011	管道硅酸盐类涂料涂抹 厚 50mm			
031208006012	管道硅酸盐类涂料涂抹 厚 60mm			
031208006013	管道硅酸盐类涂料涂抹 厚 70mm			
031208006014	管道硅酸盐类涂料涂抹 厚 80mm			
031208006015	阀门硅酸盐类涂料涂抹 厚 20mm			
031208006016	阀门硅酸盐类涂料涂抹 厚 30mm			
031208006017	阀门硅酸盐类涂料涂抹 厚 40mm			
031208006018	阀门硅酸盐类涂料涂抹 厚 50mm			

巴彦淖尔市城乡建设厅信息公开 浏览专用

项目编码	项目名称及项目特征	计量单位	工程量计算规则	工作内容
031208006019	阀门硅酸盐类涂料涂抹 厚 60mm	m^2	按设计图示表面积计算	喷涂、涂抹安装
031208006020	阀门硅酸盐类涂料涂抹 厚 70mm			
031208006021	阀门硅酸盐类涂料涂抹 厚 80mm			
031208006022	法兰硅酸盐类涂料涂抹 厚 20mm			
031208006023	法兰硅酸盐类涂料涂抹 厚 30mm			
031208006024	法兰硅酸盐类涂料涂抹 厚 40mm			
031208006025	法兰硅酸盐类涂料涂抹 厚 50mm			
031208006026	法兰硅酸盐类涂料涂抹 厚 60mm			
031208006027	法兰硅酸盐类涂料涂抹 厚 70mm			
031208006028	法兰硅酸盐类涂料涂抹 厚 80mm			
031208007001	设备包玻璃丝布	m^2	按设计图示表面积计算	安装
031208007002	设备包麻袋布			
031208007003	设备包塑料布			
031208007004	设备包油毡纸			
031208007005	设备包铁丝网			
031208007006	设备包铝箔-复合玻璃钢			
031208007007	设备抹面保护层 保护层厚 10mm			
031208007008	设备抹面保护层 保护层厚 15mm			
031208007009	设备抹面保护层 保护层厚 20mm			
031208007010	设备抹面保护层 保护层厚 25mm			
031208007011	设备抹面保护层 保护层厚 30mm			
031208007012	设备抹面保护层 保护层厚 35mm			
031208007013	设备抹面保护层 保护层厚 40mm			
031208007014	设备抹面保护层 保护层厚 50mm			
031208007015	一般设备金属薄板保护钉口安装			
031208007016	一般设备金属薄板保护挂口安装			
031208007017	球形设备金属薄板保护钉口安装			
031208007018	球形设备金属薄板保护挂口安装			
031208007019	设备防腐防火涂料喷涂 耐火极限 0.5h 涂层厚 2.0mm	m^2	按设计图示表面积计算	喷涂
031208007020	设备防腐防火涂料喷涂 耐火极限 1.0h 涂层厚 4.0mm			
031208007021	设备防腐防火涂料喷涂 耐火极限 1.5h 涂层厚 6.0mm			

四川省住房城乡建设厅信息公开浏览专用

项目编码	项目名称及项目特征	计量单位	工程量计算规则	工作内容
031208007022	设备防腐防火涂料喷涂 耐火极限 2.0h 涂层厚 8.0mm	m^2	按设计图示表面积计算	喷涂
031208007023	设备防腐防火涂料喷涂 耐火极限 3.0h 涂层厚 12.0mm			
031208007024	管道包玻璃丝布	m^2	按设计图示表面积计算	安装
031208007025	管道包麻袋布			
031208007026	管道包塑料布			
031208007027	管道包油毡纸			
031208007028	管道包铁丝网			
031208007029	管道包铝箔-复合玻璃钢			
031208007030	管道包铝箔			
031208007031	管道抹面保护层 保护层厚 10mm			
031208007032	管道抹面保护层 保护层厚 15mm			
031208007033	管道抹面保护层 保护层厚 20mm			
031208007034	管道抹面保护层 保护层厚 25mm			
031208007035	管道抹面保护层 保护层厚 30mm			
031208007036	管道抹面保护层 保护层厚 35mm			
031208007037	管道抹面保护层 保护层厚 40mm			
031208007038	管道抹面保护层 保护层厚 50mm			
031208007039	管道金属薄板保护钉口安装			
031208007040	玻璃布面刮涂沥青玛蹄脂 涂层厚≤5mm	m^2	按设计图示表面积计算	刮涂
031208007041	玻璃布面刮涂沥青玛蹄脂 涂层厚≤10mm			
031208007042	金属网面刮涂沥青玛蹄脂 涂层厚≤5mm			
031208007043	金属网面刮涂沥青玛蹄脂 涂层厚≤10mm			
031208007044	保冷层面刮涂沥青玛蹄脂 涂层厚≤5mm			
031208007045	保冷层面刮涂沥青玛蹄脂 涂层厚≤10mm			
031208007046	T0 树脂玻璃钢管道刷涂一布二油	m^2	按设计图示表面积计算	安装
031208007047	T0 树脂玻璃钢管道刷涂两布二油			
031208007048	T0 树脂玻璃钢管道刷涂两布三油			
031208007049	T0 树脂玻璃钢管道刷涂三布四油			
031208007050	T0 树脂玻璃钢管道刷涂四布五油			
031208007051	防火土涂抹厚度 10mm	m^2	按设计图示表面积计算	涂抹
031208007052	防火土涂抹厚度 15mm			
031208007053	防火土涂抹厚度 20mm			

吉林省城乡建设厅信息公开浏览专用

项目编码	项目名称及项目特征	计量单位	工程量计算规则	工作内容
031208007054	防火土涂抹厚度 30mm	m^2	按设计图示表面积计算	涂抹
031208007055	防火土涂抹厚度 40mm			
031208007056	防火土涂抹厚度 50mm			
031208007057	管道防腐防火涂料喷涂 耐火极限 0.5h 涂层厚 2.0mm	m^2	按设计图示表面积计算	喷涂
031208007058	管道防腐防火涂料喷涂 耐火极限 1.0h 涂层厚 4.0mm			
031208007059	管道防腐防火涂料喷涂 耐火极限 1.5h 涂层厚 6.0mm	m^2	按设计图示表面积计算	喷涂
031208007060	管道防腐防火涂料喷涂 耐火极限 2.0h 涂层厚 8.0mm			
031208007061	管道防腐防火涂料喷涂 耐火极限 3.0h 涂层厚 12.0mm			
031208007062	一般钢结构防腐防火涂料喷涂 耐火极限 0.5h 涂层厚 2.0mm	kg	按设计图示型钢的理论质量计算	喷涂
031208007063	一般钢结构防腐防火涂料喷涂 耐火极限 1.0h 涂层厚 4.0mm			
031208007064	一般钢结构防腐防火涂料喷涂 耐火极限 1.5h 涂层厚 6.0mm			
031208007065	一般钢结构防腐防火涂料喷涂 耐火极限 2.0h 涂层厚 8.0mm			
031208007066	一般钢结构防腐防火涂料喷涂 耐火极限 3.0h 涂层厚 12.0mm			
031208007067	H 型钢制结构防腐防火涂料喷涂 耐火极限 0.5h 涂层厚 2.0mm	m^2	按设计图示表面积计算	喷涂
031208007068	H 型钢制结构防腐防火涂料喷涂 耐火极限 1.0h 涂层厚 4.0mm			
031208007069	H 型钢制结构防腐防火涂料喷涂 耐火极限 1.5h 涂层厚 6.0mm			
031208007070	H 型钢制结构防腐防火涂料喷涂 耐火极限 2.0h 涂层厚 8.0mm			
031208007071	H 型钢制结构防腐防火涂料喷涂 耐火极限 3.0h 涂层厚 12.0mm			
031208007072	防火涂料喷涂 耐火极限 1.5h 涂层厚度 7mm	m^2	按设计图示表面积计算	安装
031208007073	防水剂喷涂 两遍			
031208007074	铁皮保护层 涂抹密封胶固定			
031208007075	铁皮保护层 铆钉固定			
031208007076	铁皮保护层 钢带固定			
031208008001	托盘制作、安装材质：	kg	按设计图示金属结构质量计算	制作、安装
031208008002	钩钉制作安装材质：			

自治区住房城乡建设厅信息公开浏览专用

项目编码	项目名称及项目特征	计量单位	工程量计算规则	工作内容
031208009001	阀门普通钢板保温盒制作安装	m^2	按设计图示尺寸计算	制作、安装
031208009002	人孔普通钢板保温盒制作安装			
031208009003	阀门镀锌铁皮保温盒制作安装			
031208009004	人孔镀锌铁皮保温盒制作安装	m^2		
031208009005	法兰镀锌铁皮保温盒制作安装			
031208010001	防、排烟风管防火包裹	m^2	按设计图示尺寸计算	安装
031208010002	压制金属瓦楞板			

5.12.9 管道补口补伤工程

管道补口补伤工程量清单项目设置、项目特征描述的内容、计量单位、工程量计算规则应按表 5.12.9 的规定执行。

表 5.12.9 管道补口补伤工程（编码：031209）

项目编码	项目名称及项目特征	计量单位	工程量计算规则	工作内容
031209001001	管道刷油补伤 管道外径 108mm	个	按设计图示数量计算	1.除油污 2.涂刷
031209001002	管道刷油补伤 管道外径 133mm			
031209001003	管道刷油补伤 管道外径 159mm			
031209001004	管道刷油补伤 管道外径 219mm			
031209001005	管道刷油补伤 管道外径 273mm			
031209001006	管道刷油补伤 管道外径 325mm			
031209001007	管道刷油补伤 管道外径 377mm			
031209001008	管道刷油补伤 管道外径 426mm			
031209001009	管道刷油补伤 管道外径 529mm			
031209001010	管道刷油补伤 管道外径 630mm			
031209001011	管道刷油补伤 管道外径 720mm			
031209001012	管道刷油补伤 管道外径 820mm			
031209001013	管道刷油补伤 管道外径 920mm			
031209002001	管道刷环氧煤沥青普通补伤 管道外径 108mm	个	按设计图示数量计算	1.除锈、除油污 2.涂刷
031209002002	管道刷环氧煤沥青普通补伤 管道外径 133mm			
031209002003	管道刷环氧煤沥青普通补伤 管道外径 159mm			
031209002004	管道刷环氧煤沥青普通补伤 管道外径 219mm			
031209002005	管道刷环氧煤沥青普通补伤 管道外径 273mm			

自治区住房城乡建设厅信息公开 浏览专用

项目编码	项目名称及项目特征	计量单位	工程量计算规则	工作内容
031209002006	管道刷环氧煤沥青普通补伤 管道外径 325mm	个	按设计图示数量计算	1.除锈、除油污 2.涂刷
031209002007	管道刷环氧煤沥青普通补伤 管道外径 377mm			
031209002008	管道刷环氧煤沥青普通补伤 管道外径 426mm			
031209002009	管道刷环氧煤沥青普通补伤 管道外径 529mm			
031209002010	管道刷环氧煤沥青普通补伤 管道外径 630mm			
031209002011	管道刷环氧煤沥青普通补伤 管道外径 720mm			
031209002012	管道刷环氧煤沥青普通补伤 管道外径 820mm			
031209002013	管道刷环氧煤沥青普通补伤 管道外径 920mm			
031209002014	管道刷环氧煤沥青加强补伤 管道外径 108mm			
031209002015	管道刷环氧煤沥青加强补伤 管道外径 133mm			
031209002016	管道刷环氧煤沥青加强补伤 管道外径 159mm			
031209002017	管道刷环氧煤沥青加强补伤 管道外径 219mm			
031209002018	管道刷环氧煤沥青加强补伤 管道外径 273mm			
031209002019	管道刷环氧煤沥青加强补伤 管道外径 325mm			
031209002020	管道刷环氧煤沥青加强补伤 管道外径 377mm			
031209002021	管道刷环氧煤沥青加强补伤 管道外径 426mm			
031209002022	管道刷环氧煤沥青加强补伤 管道外径 529mm			
031209002023	管道刷环氧煤沥青加强补伤 管道外径 630mm			
031209002024	管道刷环氧煤沥青加强补伤 管道外径 720mm			
031209002025	管道刷环氧煤沥青加强补伤 管道外径 820mm			
031209002026	管道刷环氧煤沥青加强补伤 管道外径 920mm			
031209002027	管道刷环氧煤沥青特加强补伤 管道外径 108mm			
031209002028	管道刷环氧煤沥青特加强补伤 管道外径 133mm			
031209002029	管道刷环氧煤沥青特加强补伤 管道外径 159mm			
031209002030	管道刷环氧煤沥青特加强补伤 管道外径 219mm			
031209002031	管道刷环氧煤沥青特加强补伤 管道外径 273mm			
031209002032	管道刷环氧煤沥青特加强补伤 管道外径 325mm			
031209002033	管道刷环氧煤沥青特加强补伤 管道外径 377mm			
031209002034	管道刷环氧煤沥青特加强补伤 管道外径 426mm			
031209002035	管道刷环氧煤沥青特加强补伤 管道外径 529mm			

甘肃省住房和城乡建设厅信息公开 测试专用

项目编码	项目名称及项目特征	计量单位	工程量计算规则	工作内容
031209002036	管道刷环氧煤沥青特加强补伤 管道外径 630mm	个	按设计图示数量计算	1.除锈、除油污 2.涂刷
031209002037	管道刷环氧煤沥青特加强补伤 管道外径 720mm			
031209002038	管道刷环氧煤沥青特加强补伤 管道外径 820mm			
031209002039	管道刷环氧煤沥青特加强补伤 管道外径 920mm			
031209002040	管道刷氯磺化聚乙烯补伤底漆一遍 管道外径 108mm			
031209002041	管道刷氯磺化聚乙烯补伤中间漆一遍 管道外径 108mm			
031209002042	管道刷氯磺化聚乙烯补伤中间漆增一遍 管道外径 108mm			
031209002043	管道刷氯磺化聚乙烯补伤面漆一遍 管道外径 108mm			
031209002044	管道刷氯磺化聚乙烯补伤底漆一遍 管道外径 133mm			
031209002045	管道刷氯磺化聚乙烯补伤中间漆一遍 管道外径 133mm			
031209002046	管道刷氯磺化聚乙烯补伤中间漆增一遍 管道外径 133mm			
031209002047	管道刷氯磺化聚乙烯补伤面漆一遍 管道外径 133mm			
031209002048	管道刷氯磺化聚乙烯补伤底漆一遍 管道外径 159mm			
031209002049	管道刷氯磺化聚乙烯补伤中间漆一遍 管道外径 159mm			
031209002050	管道刷氯磺化聚乙烯补伤中间漆增一遍 管道外径 159mm			
031209002051	管道刷氯磺化聚乙烯补伤面漆一遍 管道外径 159mm			
031209002052	管道刷氯磺化聚乙烯补伤底漆一遍 管道外径 219mm			
031209002053	管道刷氯磺化聚乙烯补伤中间漆一遍 管道外径 219mm			
031209002054	管道刷氯磺化聚乙烯补伤中间漆增一遍 管道外径 219mm			
031209002055	管道刷氯磺化聚乙烯补伤面漆一遍 管道外径 219mm			
031209002056	管道刷氯磺化聚乙烯补伤底漆一遍 管道外径 273mm			
031209002057	管道刷氯磺化聚乙烯补伤中间漆一遍 管道外径 273mm			
031209002058	管道刷氯磺化聚乙烯补伤中间漆增一遍 管道外径 273mm			
031209002059	管道刷氯磺化聚乙烯补伤面漆一遍 管道外径 273mm			

自治区住房城乡建设厅信息公开浏览专用

项目编码	项目名称及项目特征	计量单位	工程量计算规则	工作内容
031209002060	管道刷氯磺化聚乙烯补伤底漆一遍 管道外径 325mm	个	按设计图示数量计算	1.除锈、除油污 2.涂刷
031209002061	管道刷氯磺化聚乙烯补伤中间漆一遍 管道外径 325mm			
031209002062	管道刷氯磺化聚乙烯补伤中间漆增一遍 管道外径 325mm			
031209002063	管道刷氯磺化聚乙烯补伤面漆一遍 管道外径 325mm			
031209002064	管道刷氯磺化聚乙烯补伤底漆一遍 管道外径 377mm			
031209002065	管道刷氯磺化聚乙烯补伤中间漆一遍 管道外径 377mm			
031209002066	管道刷氯磺化聚乙烯补伤中间漆增一遍 管道外径 377mm			
031209002067	管道刷氯磺化聚乙烯补伤面漆一遍 管道外径 377mm			
031209002068	管道刷氯磺化聚乙烯补伤底漆一遍 管道外径 426mm			
031209002069	管道刷氯磺化聚乙烯补伤中间漆一遍 管道外径 426mm			
031209002070	管道刷氯磺化聚乙烯补伤中间漆增一遍 管道外径 426mm			
031209002071	管道刷氯磺化聚乙烯补伤面漆一遍 管道外径 426mm			
031209002072	管道刷氯磺化聚乙烯补伤底漆一遍 管道外径 529mm			
031209002073	管道刷氯磺化聚乙烯补伤中间漆一遍 管道外径 529mm			
031209002074	管道刷氯磺化聚乙烯补伤中间漆增一遍 管道外径 529mm			
031209002075	管道刷氯磺化聚乙烯补伤面漆一遍 管道外径 529mm			
031209002076	管道刷氯磺化聚乙烯补伤底漆一遍 管道外径 630mm			
031209002077	管道刷氯磺化聚乙烯补伤中间漆一遍 管道外径 630mm			
031209002078	管道刷氯磺化聚乙烯补伤中间漆增一遍 管道外径 630mm			
031209002079	管道刷氯磺化聚乙烯补伤面漆一遍 管道外径 630mm			
031209002080	管道刷氯磺化聚乙烯补伤底漆一遍 管道外径 720mm			
031209002081	管道刷氯磺化聚乙烯补伤中间漆一遍 管道外径 720mm			
031209002082	管道刷氯磺化聚乙烯补伤中间漆增一遍 管道外径 720mm			
031209002083	管道刷氯磺化聚乙烯补伤面漆一遍 管道外径 720mm			

自治区住房城乡建设厅信息公开浏览专用

项目编码	项目名称及项目特征	计量单位	工程量计算规则	工作内容
031209002084	管道刷氯磺化聚乙烯补伤底漆一遍 管道外径 820mm	个	按设计图示数量计算	1.除锈、除油污 2.涂刷
031209002085	管道刷氯磺化聚乙烯补伤中间漆一遍 管道外径 820mm			
031209002086	管道刷氯磺化聚乙烯补伤中间漆增一遍 管道外径 820mm			
031209002087	管道刷氯磺化聚乙烯补伤面漆一遍 管道外径 820mm			
031209002088	管道刷氯磺化聚乙烯补伤底漆一遍 管道外径 920mm			
031209002089	管道刷氯磺化聚乙烯补伤中间漆一遍 管道外径 920mm			
031209002090	管道刷氯磺化聚乙烯补伤中间漆增一遍 管道外径 920mm			
031209002091	管道刷氯磺化聚乙烯补伤面漆一遍 管道外径 920mm			
031209002092	管道刷聚氨脂补伤底漆两遍 管道外径 108mm			
031209002093	管道刷聚氨脂补伤底漆增一遍 管道外径 108mm			
031209002094	管道刷聚氨脂补伤中间漆一遍 管道外径 108mm			
031209002095	管道刷聚氨脂补伤中间漆增一遍 管道外径 108mm			
031209002096	管道刷聚氨脂补伤面漆每一遍 管道外径 108mm			
031209002097	管道刷聚氨脂补伤底漆两遍 管道外径 133mm			
031209002098	管道刷聚氨脂补伤底漆增一遍 管道外径 133mm			
031209002099	管道刷聚氨脂补伤中间漆一遍 管道外径 133mm			
031209002100	管道刷聚氨脂补伤中间漆增一遍 管道外径 133mm			
031209002101	管道刷聚氨脂补伤面漆每一遍 管道外径 133mm			
031209002102	管道刷聚氨脂补伤底漆两遍 管道外径 159mm			
031209002103	管道刷聚氨脂补伤底漆增一遍 管道外径 159mm			
031209002104	管道刷聚氨脂补伤中间漆一遍 管道外径 159mm			
031209002105	管道刷聚氨脂补伤中间漆增一遍 管道外径 159mm			
031209002106	管道刷聚氨脂补伤面漆每一遍 管道外径 159mm			
031209002107	管道刷聚氨脂补伤底漆两遍 管道外径 219mm			
031209002108	管道刷聚氨脂补伤底漆增一遍 管道外径 219mm			

自治区住房城乡建设厅信息公开
浏览专用

项目编码	项目名称及项目特征	计量单位	工程量计算规则	工作内容
031209002109	管道刷聚氨脂补伤中间漆一遍 管道外径 219mm	个	按设计图示数量计算	1.除锈、除油污 2.涂刷
031209002110	管道刷聚氨脂补伤中间漆增一遍 管道外径 219mm			
031209002111	管道刷聚氨脂补伤面漆每一遍 管道外径 219mm			
031209002112	管道刷聚氨脂补伤底漆两遍 管道外径 273mm			
031209002113	管道刷聚氨脂补伤底漆增一遍 管道外径 273mm			
031209002114	管道刷聚氨脂补伤中间漆一遍 管道外径 273mm			
031209002115	管道刷聚氨脂补伤中间漆增一遍 管道外径 273mm			
031209002116	管道刷聚氨脂补伤面漆每一遍 管道外径 273mm			
031209002117	管道刷聚氨脂补伤底漆两遍 管道外径 325mm			
031209002118	管道刷聚氨脂补伤底漆增一遍 管道外径 325mm			
031209002119	管道刷聚氨脂补伤中间漆一遍 管道外径 325mm			
031209002120	管道刷聚氨脂补伤中间漆增一遍 管道外径 325mm			
031209002121	管道刷聚氨脂补伤面漆每一遍 管道外径 325mm			
031209002122	管道刷聚氨脂补伤底漆两遍 管道外径 377mm			
031209002123	管道刷聚氨脂补伤底漆增一遍 管道外径 377mm			
031209002124	管道刷聚氨脂补伤中间漆一遍 管道外径 377mm			
031209002125	管道刷聚氨脂补伤中间漆增一遍 管道外径 377mm			
031209002126	管道刷聚氨脂补伤面漆每一遍 管道外径 377mm			
031209002127	管道刷聚氨脂补伤底漆两遍 管道外径 426mm			
031209002128	管道刷聚氨脂补伤底漆增一遍 管道外径 426mm			
031209002129	管道刷聚氨脂补伤中间漆一遍 管道外径 426mm			
031209002130	管道刷聚氨脂补伤中间漆增一遍 管道外径 426mm			
031209002131	管道刷聚氨脂补伤面漆每一遍 管道外径 426mm			
031209002132	管道刷聚氨脂补伤底漆两遍 管道外径 529mm			
031209002133	管道刷聚氨脂补伤底漆增一遍 管道外径 529mm			
031209002134	管道刷聚氨脂补伤中间漆一遍 管道外径 529mm			

巴彦淖尔市城乡建设厅信息公开
浏览专用

项目编码	项目名称及项目特征	计量单位	工程量计算规则	工作内容
031209002135	管道刷聚氨脂补伤中间漆增一遍 管道外径 529mm	个	按设计图示数量计算	1.除锈、除油污 2.涂刷
031209002136	管道刷聚氨脂补伤面漆每一遍 管道外径 529mm			
031209002137	管道刷聚氨脂补伤底漆两遍 管道外径 630mm			
031209002138	管道刷聚氨脂补伤底漆增一遍 管道外径 630mm			
031209002139	管道刷聚氨脂补伤中间漆一遍 管道外径 630mm			
031209002140	管道刷聚氨脂补伤中间漆增一遍 管道外径 630mm			
031209002141	管道刷聚氨脂补伤面漆每一遍 管道外径 630mm			
031209002142	管道刷聚氨脂补伤底漆两遍 管道外径 720mm			
031209002143	管道刷聚氨脂补伤底漆增一遍 管道外径 720mm			
031209002144	管道刷聚氨脂补伤中间漆一遍 管道外径 720mm			
031209002145	管道刷聚氨脂补伤中间漆增一遍 管道外径 720mm			
031209002146	管道刷聚氨脂补伤面漆每一遍 管道外径 720mm			
031209002147	管道刷聚氨脂补伤底漆两遍 管道外径 820mm			
031209002148	管道刷聚氨脂补伤底漆增一遍 管道外径 820mm			
031209002149	管道刷聚氨脂补伤中间漆一遍 管道外径 820mm			
031209002150	管道刷聚氨脂补伤中间漆增一遍 管道外径 820mm			
031209002151	管道刷聚氨脂补伤面漆每一遍 管道外径 820mm			
031209002152	管道刷聚氨脂补伤底漆两遍 管道外径 920mm			
031209002153	管道刷聚氨脂补伤底漆增一遍 管道外径 920mm			
031209002154	管道刷聚氨脂补伤中间漆一遍 管道外径 920mm			
031209002155	管道刷聚氨脂补伤中间漆增一遍 管道外径 920mm			
031209002156	管道刷聚氨脂补伤面漆每一遍 管道外径 920mm			
031209002157	管道刷无机富锌补伤底漆两遍 管道外径 108mm			
031209002158	管道无机富锌底漆磷酸水洗两遍 管道外径 108mm			
031209002159	管道无机富锌补伤底漆水洗两遍 管道外径 108mm			

自治区住房城乡建设厅信息公开浏览专用

项目编码	项目名称及项目特征	计量单位	工程量计算规则	工作内容
031209002160	管道无机富锌补伤底漆面刷环氧银粉两遍 管道外径 108mm	个	按设计图示数量计算	1.除锈、除油污 2.涂刷
031209002161	管道刷无机富锌补伤底漆两遍 管道外径 133mm			
031209002162	管道无机富锌底漆磷酸水洗两遍 管道外径 133mm			
031209002163	管道无机富锌补伤底漆水洗两遍 管道外径 133mm			
031209002164	管道无机富锌补伤底漆面刷环氧银粉两遍 管道外径 133mm			
031209002165	管道刷无机富锌补伤底漆两遍 管道外径 159mm			
031209002166	管道无机富锌底漆磷酸水洗两遍 管道外径 159mm			
031209002167	管道无机富锌补伤底漆水洗两遍 管道外径 159mm			
031209002168	管道无机富锌补伤底漆面刷环氧银粉两遍 管道外径 159mm			
031209002169	管道刷无机富锌补伤底漆两遍 管道外径 219mm			
031209002170	管道无机富锌底漆磷酸水洗两遍 管道外径 219mm			
031209002171	管道无机富锌补伤底漆水洗两遍 管道外径 219mm			
031209002172	管道无机富锌补伤底漆面刷环氧银粉两遍 管道外径 219mm			
031209002173	管道刷无机富锌补伤底漆两遍 管道外径 273mm			
031209002174	管道无机富锌底漆磷酸水洗两遍 管道外径 273mm			
031209002175	管道无机富锌补伤底漆水洗两遍 管道外径 273mm			
031209002176	管道无机富锌补伤底漆面刷环氧银粉两遍 管道外径 273mm			
031209002177	管道刷无机富锌补伤底漆两遍 管道外径 325mm			
031209002178	管道无机富锌底漆磷酸水洗两遍 管道外径 325mm			
031209002179	管道无机富锌补伤底漆水洗两遍 管道外径 325mm			
031209002180	管道无机富锌补伤底漆面刷环氧银粉两遍 管道外径 325mm			
031209002181	管道刷无机富锌补伤底漆两遍 管道外径 377mm			
031209002182	管道无机富锌底漆磷酸水洗两遍 管道外径 377mm			
031209002183	管道无机富锌补伤底漆水洗两遍 管道外径 377mm			

自治区住房城乡建设厅信息公开浏览专用

项目编码	项目名称及项目特征	计量单位	工程量计算规则	工作内容
031209002184	管道无机富锌补伤底漆面刷环氧银粉两遍 管道外径 377mm	个	按设计图示数量计算	1.除锈、除油污 2.涂刷
031209002185	管道刷无机富锌补伤底漆两遍遍 管道外径 426mm			
031209002186	管道无机富锌底漆磷酸水洗两遍 管道外径 426mm			
031209002187	管道无机富锌补伤底漆水洗两遍 管道外径 426mm			
031209002188	管道无机富锌补伤底漆面刷环氧银粉两遍 管道外径 426mm			
031209002189	管道刷无机富锌补伤底漆两遍 管道外径 529mm			
031209002190	管道无机富锌底漆磷酸水洗两遍 管道外径 529mm			
031209002191	管道无机富锌补伤底漆水洗两遍 管道外径 529mm			
031209002192	管道无机富锌补伤底漆面刷环氧银粉两遍 管道外径 529mm			
031209002193	管道刷无机富锌补伤底漆两遍 管道外径 630mm			
031209002194	管道无机富锌底漆磷酸水洗两遍 管道外径 630mm			
031209002195	管道无机富锌补伤底漆水洗两遍 管道外径 630mm			
031209002196	管道无机富锌补伤底漆面刷环氧银粉两遍 管道外径 630mm			
031209002197	管道刷无机富锌补伤底漆两遍 管道外径 720mm			
031209002198	管道无机富锌底漆磷酸水洗两遍 管道外径 720mm			
031209002199	管道无机富锌补伤底漆水洗两遍 管道外径 720mm			
031209002200	管道无机富锌补伤底漆面刷环氧银粉两遍 管道外径 720mm			
031209002201	管道刷无机富锌补伤底漆两遍 管道外径 820mm			
031209002202	管道无机富锌底漆磷酸水洗两遍 管道外径 820mm			
031209002203	管道无机富锌补伤底漆水洗两遍 管道外径 820mm			
031209002204	管道无机富锌补伤底漆面刷环氧银粉两遍 管道外径 820mm			
031209002205	管道刷无机富锌补伤底漆两遍 管道外径 920mm			
031209002206	管道无机富锌底漆磷酸水洗两遍 管道外径 920mm			
031209002207	管道无机富锌补伤底漆水洗两遍 管道外径 920mm			

自治区住房城乡建设厅信息公开浏览专用

项目编码	项目名称及项目特征	计量单位	工程量计算规则	工作内容
031209002208	管道无机富锌补伤底漆面刷环氧银粉两遍 管道外径 920mm	个	按设计图示数量计算	1. 除锈、除油污 2. 涂刷
031209003001	管道补伤绝热 管道外径 108mm 绝热材料： 绝热厚度：	个	按设计图示表面积计算	安装
031209003002	管道补伤绝热 管道外径 133mm 绝热材料： 绝热厚度：			
031209003003	管道补伤绝热 管道外径 159mm 绝热材料：_ 绝热厚度：			
031209003004	管道补伤绝热 管道外径 219mm 绝热材料：_ 绝热厚度：			
031209003005	管道补伤绝热 管道外径 273mm 绝热材料：_ 绝热厚度：			
031209003006	管道补伤绝热 管道外径 325mm 绝热材料：_ 绝热厚度：			
031209003007	管道补伤绝热 管道外径 377mm 绝热材料：_ 绝热厚度：			
031209003008	管道补伤绝热 管道外径 426mm 绝热材料：_ 绝热厚度：			
031209003009	管道补伤绝热 管道外径 529mm 绝热材料：_ 绝热厚度：			
031209003010	管道补伤绝热 管道外径 630mm 绝热材料：_ 绝热厚度：			
031209003011	管道补伤绝热 管道外径 720mm 绝热材料：_ 绝热厚度：			
031209003012	管道补伤绝热 管道外径 820mm 绝热材料：_ 绝热厚度：			
031209003013	管道补伤绝热 管道外径 920mm 绝热材料：_ 绝热厚度：			
031209004001	管道热缩套管补口补伤热缩管品种： 热缩管	个	按设计图示表面积计算	安装

5.12.10 阴极保护及牺牲阳极

阴极保护及牺牲阳极工程量清单项目设置、项目特征描述的内容、计量单位、工程量计算规则应按表 5.12.10 的规定执行。

表 5.12.10 阴极保护及牺牲阳极（编码：031210）

项目编码	项目名称及项目特征	计量单位	工程量计算规则	工作内容
031210001001	恒电位仪安装	台	按设计图示数量计算	1. 本体安装 2. 焊点绝缘防腐 3. 线缆敷设 4. 检查片安装 5. 测试探头安装 6. 保护装置安装
031210001002	整流器安装			
031210001003	恒电位仪工作台			
031210001004	恒电位仪一体机柜			
031210001005	智能电位采集仪			

自治区住房城乡建设厅信息公开
浏览专用

项目编码	项目名称及项目特征	计量单位	工程量计算规则	工作内容
031210001006	普通测试桩	台	按设计图示数量计算	1.本体安装 2.焊点绝缘防腐 3.线缆敷设 4.检查片安装 5.测试探头安装 6.保护装置安装
031210001007	智能测试桩			
031210001008	TEG 阴极保护电源			
031210001009	CCTV 阴极保护电源			
031210001010	检查头安装	处	按设计图示数量计算	1.表面处理 2.电气连接 3.防腐、绝缘
031210001011	通电点焊接			
031210001012	均压线连接	处	按设计图示数量计算	1.表面处理 2.焊压铜鼻子 2.电气连接 3.防腐、绝缘
031210002001	单接头棒式阳极安装	根	按设计图示数量计算	1.安装 2.除锈 3.刷油
031210002002	双接头棒式阳极安装			
031210002003	钢铁阳极制作、安装			
031210002004	柔性阳极制作、安装	m		
031210002005	长效 $CuSO_4$ 参比电极安装	根		
031210002006	锌参比电极安装			
031210002007	网状阳极安装	m		
031210002008	深井阳极安装 井深≤20m	套		
031210002009	深井阳极安装 井深＞20m 每增 10m			
031210002010	深井阳极排气管安装	m		
031210002011	深井阳极钢套管安装			
031210002012	深井阳极塑料套管安装			
031210003001	锌镁牺牲阳极块同测试桩连接	支	按设计图示数量计算	1.表面处理、焊接 2.配制填料、装袋 3.焊点绝缘防腐
031210003002	锌镁牺牲阳极块同保护体连接			
031210003003	接地牺牲阳极电池块同测试桩连接			
031210003004	接地牺牲阳极电池块同保护体连接			
031210003005	带状牺牲阳极管沟敷设连接测试桩			
031210003006	带状牺牲阳极管沟敷设连接保护体	m	按设计图示数量计算	安装
031210003007	带状牺牲阳极套管内敷设			
031210003008	带状牺牲阳极等电位垫	处	按设计图示数量计算	安装
031210004001	强制排流器安装	台		
031210004002	极性排流器安装			

昌江区住房城乡建设厅信息公开
浏览专用

项目编码	项目名称及项目特征	计量单位	工程量计算规则	工作内容
031210004003	金属复合、氧化物辅助阳极安装	块	按设计图示数量计算	1.安装 2.焊接、刷漆 3.电气连接
031210004004	高硅铁辅助阳极安装	支		
031210004005	石墨辅助阳极安装			
031210004006	接地引线敷设	m	按设计图示数量计算	敷设
031210004007	化学降阻处理	支		1.调配降阻剂 2.填充降阻剂
031210004008	降阻测试	组		测量、记录
031210005001	阴极保护测试桩接管线	对	按设计图示数量计算	1.焊压铜鼻子 2.接线 3.焊点防腐
031210005002	阴极保护测试桩接金属结构			
031210005003	阴极保护检查片制作安装 接管线			检查片制作、防腐、埋设、接线、焊点防腐
031210005004	阴极保护检查片制作安装 接测试桩			
031210005005	阴极保护测试探头安装	个	按设计图示数量计算	埋设、电气连接、防腐
031210005006	阴极绝缘装置绝缘性能测试	处	按设计图示数量计算	测试、记录
031210005007	阴极火花间隙保护装置安装	个	按设计图示数量计算	开箱检查、安支撑架、安装固定
031210005008	阴极极化电池保护装置安装		按设计图示数量计算	1.开箱检查、支架安装 2.电池液配制、灌注 3.安装固定、接线、点焊、防腐
031210005009	阴极浪涌保护装置安装		按设计图示数量计算	1.安装 2.校接线 3.调试、记录
031210005010	阴极保护系统被保护管线（路）调试	km	按设计图示数量计算	1.保护单体极化 2.测定土壤电阻率 3.阳极电位、输出电流、保护单位自然电位、保护电位、阳极接地电阻、输出电流调整
031210005011	阴极保护系统站内强制电流调试	站		
031210005012	阴极保护系统站内牺牲阳极调试	组		

自治区住房城乡建设厅信息公开浏览专用

5.12.11 相关问题及说明

5.12.11.1　刷油、防腐蚀、绝热工程适用于新建、扩建项目中的设备、管道、金属结构等的刷油、防腐蚀、绝热工程。

5.12.11.2　由钢管组成的金属结构的刷油按管道刷油相关项目编码，由钢板组成的金属结构的刷油按H型钢刷油相关项目编码。

5.12.11.3　一般钢结构（包括吊、支、托架、梯子、栏杆、平台）、管廊钢结构以千克（kg）为计量单位；大于300mm型钢及H型钢制结构以（m^2）为计量单位，按展开面积计算。

5.12.11.4　表5.12.1刷油工程中的有关问题说明：

1　以米计量，按图示中心线以延长米计算，不扣除附属构筑物、管件及阀门等所占长度。

2　设备筒体、管道表面积：

$S=\pi \times D \times L$，π一圆周率，D一直径，L一设备筒体高或管道延长米。

4　设备筒体、管道表面积包括管件、阀门、法兰、人孔、管口凹凸部分。

5　带封头的设备面积：

$S=L \times \pi \times D+(D/2)^2 \times \pi \times K \times N$，K一1.5，N一封头个数。

6　由钢管组成的金属结构的刷油按管道刷油相关项目编码，由型钢组成的金属结构的刷油按金属结构刷油相关项目编码。

5.12.11.5 表5.12.2防腐蚀涂料工程中的有关问题说明：

1　设备筒体、管道表面积：

$S=\pi \times D \times L$，π一圆周率，D一直径，L一设备筒体高或管道延长米。

2　阀门表面积：

$S=\pi \times D \times 2.5D \times K \times N$，K一1.05，N一阀门个数。

3　弯头表面积：

$S=\pi \times D \times 1.5D \times 2\pi \times N/B$，N一弯头个数，B值取定：90°弯头B=4；45°弯头B=8。

4　法兰表面积：

$S=\pi \times D \times 1.5D \times K \times N$，K一1.05，N一法兰个数。

5　设备、管道法兰翻边面积：

$S=\pi \times (D+A) \times A$，A一法兰翻边宽。

6　带封头的设备面积：

$S=L \times \pi \times D+(D/2)^2 \times \pi \times K \times N$，，K一1.5，N一封头个数。

7　计算设备、管道内壁防腐蚀工程量，当壁厚大于10mm时，按其内径计算；当壁厚小于10mm时，按其外径计算。

8　设备防腐蚀、埋地管道防腐蚀、管道防腐蚀、金属油罐内壁防静电的工程量，视为已包括其所附着的各种管件、阀门、人孔、管口凹凸部分的工程量。

5.12.11.7 表5.12.4橡胶板及塑料板衬里工程中的有关问题说明：

1　如设计要求对使用热硫化橡胶板进行的衬里采取特殊硫化处理，应注明于项目特征内。

2　使用塑料板进行的衬里按搭接定义，如设计要求采取焊接，应注明于项目特征内。

3　带有超过15%总面积的衬里零件的贮槽、塔类设备，应注明于项目特征内。

5.12.11.8 表5.12.5衬铅及搪铅工程中，如设计要求在安装后再进行设备衬铅，应注明于项目特征内。

5.12.11.9 表5.12.7耐酸砖、板衬里工程中的有关问题说明：

1　如设计要求对硅质耐酸胶泥衬砌块材需进行勾缝，应注明于项目特征内。

2　如设计要求对衬砌砖、板采用特殊养护，应注明于项目特征内。

3　如设计要求对胶板、金属面衬里进行脱脂，应注明于项目特征内。

4　设计要求按拱砌筑方式进行设备耐酸砖、板衬里，应注明于项目特征内。

5.12.11.10 表5.12.8绝热工程中的有关问题说明：

1　如设计要求保温、保冷分层施工需注明。

2　设备筒体或管道绝热、防潮和保护层计算公式：

$V=\pi \times (D+1.03\delta) \times 1.03\delta \times L$（1）$S=\pi \times (D+2.1\delta) \times L$　（2）

D一直径；1.03、2.1一调整系数；δ一绝热层厚度；L一设备筒体或管道长；

3　单管伴热或双管伴热（管径相同，夹角小于90°时）。$D'=D1+D2+(10\sim20mm)$（3）

D′一伴热管道综合值；D1一主管道直径；D2一伴热管道直径；（10～20mm）一主管道与伴热管道之间的间隙。

中华人民共和国住房和城乡建设部信息公开 浏览专用

4　双管伴热（管径相同，夹角大于 90° 时）。D′ =D1＋1.5D2＋（10～20mm）　（4）

5　双管伴热（管径不同，夹角小于 90° 时）。D′ =D1＋D 伴大＋（10～20mm）　（5）

D′ 一伴热管道综合值；D1 一主管道直径。将上述 D′ 计算结果分别代入公式（1）、（2）计算出

伴热管道的绝热层、防潮层和保护层工程量。

6　设备封头绝热、防潮和保护层工程量计算式：

V= [（D+1.03δ）/2] ×2π×1.033δ×1.5×N （6）

S= [（D+1.03δ）/2] ×2π×1.5×N （7）

7　拱顶罐封头绝热、防潮和保护层计算公式：

V=2πr×（h＋1.03δ）×1.03δ （8）

S=2πr×（h＋2.1δ）×1.03δ （9）

当绝热需分层施工时，工程量分层计算，执行设计要求相应厚度子目。分层计算工程量计算式为：

第一层 V=π×（D＋1.03δ）×1.03δ×L（10）

第二层至第 N 层 D =[D+2.1δ×（N-1）] （11）

8　法兰、阀门绝热盒保护层工程量计算表：

单位：m^2

公称直径	法兰（副）	阀门（个）	公称直径	法兰（副）	阀门（个）
DN15	0.181	0.252	DN150	0.601	0.882
DN20	0.187	0.271	DN200	0.682	1.233
DN25	0.193	0.293	DN250	0.813	1.817
DN32	0.209	0.392	DN300	0.965	2.217
DN40	0.225	0.437	DN350	1.221	2.764
DN50	0.316	0.472	DN400	1.323	3.002
DN65	0.412	0.505	DN450	1.417	3.442
DN80	0.465	0.573	DN500	1.562	4.118
DN100	0.494	0.566	DN600	1.695	4.602
DN125	0.557	0.639	DN700	1.746	4.992

9　法兰、阀门绝热盒绝热层工程量计算表

单位：m^3

公称直径	法兰（副）	阀门（个）
DN50 以下	0.01	0.008
DN125 以	0.044	0.032
DN400 以	0.074	0.13
DN700 以	0.09	0.35

10　绝热工程前需除锈、刷油，应按本附录 5.12.1 刷油工程相应项目编码列项。

自治区住房城乡建设厅信息公开 测试专用

5.13 其他及附属工程

5.13.1 其他及附属工程

其他及附属工程工程量清单项目设置、项目特征描述的内容、计量单位及工程量计算规则，应按表5.13.1的规定执。

表5.13.1（编码：031301）

项目编码	项目名称及项目特征	计量单位	工程量计算规则	工作内容
031301001001	管道凿槽及恢复 砖结构 DN20	m	按设计图示尺寸以长度计算	1.开槽 2.恢复处理
031301001002	管道凿槽及恢复 砖结构 DN25			
031301001003	管道凿槽及恢复 砖结构 DN32			
031301001004	管道凿槽及恢复 砖结构 DN40			
031301001005	管道凿槽及恢复 砖结构 DN50			
031301001006	管道凿槽及恢复 砖结构 DN65			
031301001007	管道凿槽及恢复 砖结构 DN80			
031301001008	管道凿槽及恢复 砖结构 DN100			
031301001009	管道凿槽及恢复 砖结构 DN125			
031301001010	管道凿槽及恢复 砖结构 DN150			
031301001011	管道凿槽及恢复 混凝土结构 DN20			
031301001012	管道凿槽及恢复 混凝土结构 DN25			
031301001013	管道凿槽及恢复 混凝土结构 DN32			
031301001014	管道凿槽及恢复 混凝土结构 DN40			
031301001015	管道凿槽及恢复 混凝土结构 DN50			
031301001016	管道凿槽及恢复 混凝土结构 DN65			
031301001017	管道凿槽及恢复 混凝土结构 DN80			
031301001018	管道凿槽及恢复 混凝土结构 DN100			
031301001019	管道凿槽及恢复 混凝土结构 DN125			
031301001020	管道凿槽及恢复 混凝土结构 DN150			
031301001021	暗埋水管砼槽预压	m	按设计图示尺寸以长度计算	领料、切管、堵木塞、运管、垫马凳筋、绑管、浇砼时调整、脱管、现场清理。
031301002001	砌筑结构打洞（孔）DN25	个	按设计图示数量计算	1.开孔、洞 2.恢复处理
031301002002	砌筑结构打洞（孔）DN32			
031301002003	砌筑结构打洞（孔）DN40			
031301002004	砌筑结构打洞（孔）DN50			

自治区住房城乡建设厅信息公开浏览专用

项目编码	项目名称及项目特征	计量单位	工程量计算规则	工作内容
031301002005	砌筑结构打洞（孔）DN65	个	按设计图示数量计算	1.开孔、洞 2.恢复处理
031301002006	砌筑结构打洞（孔）DN80			
031301002007	砌筑结构打洞（孔）DN100			
031301002008	砌筑结构打洞（孔）DN125			
031301002009	砌筑结构打洞（孔）DN150			
031301002010	混凝土楼板钻孔机钻孔 钻孔直径≤63mm			
031301002011	混凝土楼板钻孔机钻孔 63mm＜钻孔直径≤ 83mm			
031301002012	混凝土楼板钻孔机钻孔 83mm＜钻孔直径≤ 108mm			
031301002013	混凝土楼板钻孔机钻孔 108mm＜钻孔直径≤ 132mm			
031301002014	混凝土楼板钻孔机钻孔 132mm＜钻孔直径≤ 200mm			
031301002015	混凝土墙钻孔机钻孔钻孔直径≤63mm			
031301002016	混凝土墙钻孔机钻孔 63mm＜钻孔直径≤ 83mm			
031301002017	混凝土墙钻孔机钻孔 83mm＜钻孔直径≤ 108mm			
031301002018	混凝土墙钻孔机钻孔 108mm＜钻孔直径≤ 132mm			
031301002019	混凝土墙钻孔机钻孔 132mm＜钻孔直径≤ 200mm			
031301002020	通风管道人工打凿砖墙洞 墙体厚度≤120mm	m^3	按设计图示体积计算	开孔、洞
031301002021	通风管道人工打凿砖墙洞 120mm＜墙体厚度≤240mm			
031301002022	穿墙风管洞修补 洞口周长≤800mm	个	按设计图示数量计算	孔、洞恢复修补处理
031301002023	穿墙风管洞修补 800mm＜洞口周长≤1200mm			
031301002024	穿墙风管洞修补 1200mm＜洞口周长≤2000mm			
031301002025	穿墙风管洞修补 2000mm＜洞口周长≤3000mm			
031301002026	穿墙风管洞修补 3000mm＜洞口周长≤4000mm			
031301002027	穿墙风管洞修补 4000mm＜洞口周长≤5000mm			
031301002028	穿墙风管洞修补 5000mm＜洞口周长≤6000mm			
031301002029	穿墙风管洞修补 6000mm＜洞口周长≤8000mm			
031301002030	穿墙风管洞修补 8000mm＜洞口周长≤10000mm			
031301002031	穿墙风管洞修补 10000mm＜洞口周长≤12000mm			

自治区住房城乡建设厅信息公开浏览专用

项目编码	项目名称及项目特征	计量单位	工程量计算规则	工作内容
031301002032	管道补孔洞 管直径≤50mm	个	按设计图示数量计算	孔洞凿毛及清理、支模、灌浆、保养、蓄水试验。
031301002033	管道补孔洞 50mm＜管直径≤75mm			
031301002034	管道补孔洞 75mm＜管直径≤110mm			
031301002035	管道补孔洞 110mm＜管直径≤160mm			
031301002036	管道补孔洞 160mm＜管直径≤200mm			
031301003001	穿墙套管 电压≤10kV	个	按设计图示数量计算	1.制作 2.安装 3.除锈、刷油 4.填塞密封材料、堵洞
031301003002	人防穿墙带翼环套管制作安装 DN25			
031301003003	人防穿墙带翼环套管制作安装 DN32			
031301003004	人防穿墙带翼环套管制作安装 DN40			
031301003005	人防穿墙带翼环套管制作安装 DN50			
031301003006	人防穿墙带翼环套管制作安装 DN65			
031301003007	人防穿墙带翼环套管制作安装 DN80			
031301003008	人防穿墙带翼环套管制作安装 DN100			
031301003009	人防穿墙带翼环套管制作安装 DN125			
031301003010	人防穿墙带翼环套管制作安装 DN150			
031301003011	人防穿墙带翼环套管制作安装 DN200			
031301003012	人防穿墙普通套管制作安装 DN25			
031301003013	人防穿墙普通套管制作安装 DN32			
031301003014	人防穿墙普通套管制作安装 DN40			
031301003015	人防穿墙普通套管制作安装 DN50			
031301003016	人防穿墙普通套管制作安装 DN65			
031301003017	人防穿墙普通套管制作安装 DN80			
031301003018	人防穿墙普通套管制作安装 DN100			
031301003019	人防穿墙普通套管制作安装 DN125			
031301003020	人防穿墙普通套管制作安装 DN150			
031301003021	人防穿墙普通套管制作安装 DN200			
031301003022	柔性防水套管制作安装 DN50			
031301003023	柔性防水套管制作安装 DN65			
031301003024	柔性防水套管制作安装 DN80			
031301003025	柔性防水套管制作安装 DN100			
031301003026	柔性防水套管制作安装 DN125			
031301003027	柔性防水套管制作安装 DN150			

自治区住房城乡建设厅信息公开浏览专用

项目编码	项目名称及项目特征	计量单位	工程量计算规则	工作内容
031301003028	柔性防水套管制作安装 DN200	个	按设计图示数量计算	1.制作 2.安装 3.除锈、刷油 4.填塞密封材料、堵洞
031301003029	柔性防水套管制作安装 DN250			
031301003030	柔性防水套管制作安装 DN300			
031301003031	柔性防水套管制作安装 DN350			
031301003032	柔性防水套管制作安装 DN400			
031301003033	柔性防水套管制作安装 DN450			
031301003034	柔性防水套管制作安装 DN500			
031301003035	柔性防水套管制作安装 DN600			
031301003036	柔性防水套管制作安装 DN700			
031301003037	柔性防水套管制作安装 DN800			
031301003038	柔性防水套管制作安装 DN900			
031301003039	柔性防水套管制作安装 DN1000			
031301003040	刚性防水套管制作安装 DN50			
031301003041	刚性防水套管制作安装 DN65			
031301003042	刚性防水套管制作安装 DN80			
031301003043	刚性防水套管制作安装 DN100			
031301003044	刚性防水套管制作安装 DN125			
031301003045	刚性防水套管制作安装 DN150			
031301003046	刚性防水套管制作安装 DN200			
031301003047	刚性防水套管制作安装 DN250			
031301003048	刚性防水套管制作安装 DN300			
031301003049	刚性防水套管制作安装 DN350			
031301003050	刚性防水套管制作安装 DN400			
031301003051	刚性防水套管制作安装 DN450			
031301003052	刚性防水套管制作安装 DN500			
031301003053	刚性防水套管制作安装 DN600			
031301003054	刚性防水套管制作安装 DN700			
031301003055	刚性防水套管制作安装 DN800			
031301003056	刚性防水套管制作安装 DN900			
031301003057	刚性防水套管制作安装 DN1000			
031301003058	过楼板钢套管制作安装 DN50			
031301003059	过楼板钢套管制作安装 DN65			

自治区住房城乡建设厅信息公开浏览专用

项目编码	项目名称及项目特征	计量单位	工程量计算规则	工作内容
031301003060	过楼板钢套管制作安装 DN80	个	按设计图示数量计算	1.制作 2.安装 3.除锈、刷油 4.填塞密封材料、堵洞
031301003061	过楼板钢套管制作安装 DN100			
031301003062	过楼板钢套管制作安装 DN125			
031301003063	过楼板钢套管制作安装 DN150			
031301003064	过楼板钢套管制作安装 DN200			
031301003065	过楼板钢套管制作安装 DN250			
031301003066	过楼板钢套管制作安装 DN300			
031301003067	过楼板钢套管制作安装 DN350			
031301003068	过楼板钢套管制作安装 DN400			
031301003069	过楼板钢套管制作安装 DN450			
031301003070	过楼板塑料套管制作安装 Dn20			
031301003071	过楼板塑料套管制作安装 Dn25			
031301003072	过楼板塑料套管制作安装 Dn32			
031301003073	过楼板塑料套管制作安装 Dn40			
031301003074	过楼板塑料套管制作安装 Dn50			
031301003075	过楼板塑料套管制作安装 Dn75			
031301003076	过楼板塑料套管制作安装 Dn90			
031301003077	过楼板塑料套管制作安装 Dn110			
031301003078	过楼板塑料套管制作安装 Dn125			
031301003079	过楼板塑料套管制作安装 Dn160			
031301003080	过楼板塑料套管制作安装 Dn200			
031301003081	过楼板塑料套管制作安装 Dn250			
031301003082	过楼板塑料套管制作安装 Dn300			
031301003083	过楼板塑料套管制作安装 Dn350			
031301003084	过楼板塑料套管制作安装 Dn400			
031301003085	防火套管安装 DN80	个	按设计图示数量计算	1.安装 2.封堵
031301003086	防火套管安装 DN100			
031301003087	防火套管安装 DN125			
031301003088	防火套管安装 DN150			
031301003089	防火套管安装 DN200			
031301003090	防火套管安装 DN250			

自治区住房城乡建设厅信息公开浏览专用

项目编码	项目名称及项目特征	计量单位	工程量计算规则	工作内容
031301004001	抗震支架安装 单吊杆（通丝杆） 无横梁抗震支架 单斜撑	副	按设计图示数量计算	1.放线、定位 2.组装 3.安装
031301004002	抗震支架安装 单吊杆（通丝杆） 无横梁抗震支架 双斜撑			
031301004003	抗震支架安装 双吊杆（通丝杆） 单横梁抗震支架 单斜撑			
031301004004	抗震支架安装 双吊杆（通丝杆） 单横梁抗震支架 双斜撑			
031301004005	抗震支架安装 双吊杆（通丝杆） 单横梁抗震支架 三斜撑			
031301004006	抗震支架安装 双吊杆（通丝杆） 单横梁抗震支架 四斜撑			
031301004007	抗震支架安装 双吊杆（通丝杆） 双层横梁抗震支架 单斜撑	副	按设计图示数量计算	1.放线、定位 2.组装 3.安装
031301004008	抗震支架安装 双吊杆（通丝杆） 双层横梁抗震支架 双斜撑			
031301004009	抗震支架安装 双吊杆（通丝杆） 双层横梁抗震支架 三斜撑			
031301004010	抗震支架安装 双吊杆（通丝杆） 双层横梁抗震支架 四斜撑			
031301004011	抗震支架安装 双吊杆（通丝杆） 三层横梁抗震支架 单斜撑			
031301004012	抗震支架安装 双吊杆（通丝杆） 三层横梁抗震支架 双斜撑			
031301004013	抗震支架安装 双吊杆（通丝杆） 三层横梁抗震支架 三斜撑			
031301004014	抗震支架安装 双吊杆（通丝杆） 三层横梁抗震支架 四斜撑			
031301005001	电气型钢支/吊架制作安装	kg	按设计图示尺寸以质量计算	1.制作 2.安装
031301005002	给排水管道型钢支/吊架制作安装			
031301005003	不锈钢支/吊架制作安装			
031301005004	设备基础型钢制作安装			
031301005005	设备型钢支/吊架制作安装 0.05t≤每组重量	t	按设计图示尺寸以质量计算	1.制作 2.安装
031301005006	设备型钢支/吊架制作安装 0.05t＜每组重量≤0.1t			
031301005007	设备型钢支/吊架制作安装 0.1t＜每组重量 0.2t≤			
031301005008	设备型钢支/吊架制作安装 0.2t＜每组重量≤0.5t			

吉林省住房城乡建设厅信息公开浏览专用

项目编码	项目名称及项目特征	计量单位	工程量计算规则	工作内容
031301005009	设备型钢支/吊架制作安装 0.5t＜每组重量≤1.0t	t	按设计图示尺寸以质量计算	1.制作 2.安装
031301005010	设备型钢支/吊架制作安装 1.0t＜每组重量≤3.0t			
031301005011	设备型钢支/吊架制作安装 3.0t＜每组重量≤5.0t			
031301005012	设备型钢支/吊架制作安装 5.0t＜每组重量≤10.0t			
031301005013	设备型钢支/吊架制作安装 每组重量＞10.0t			
031301006001	挖沟槽 一、二类土	m^3	按设计图示尺寸以立方米计算，工作面和放坡增加的工程量并入挖土方工程量计算	挖沟槽
031301006002	挖沟槽 三类土			
031301006003	挖沟槽 四类土			
031301006004	挖沟槽 石方			
031301006005	回填沟槽 土方	m^3	按图示回填体积以立方米计算，减去基础、构筑物、管道等埋入体积计算	回填、夯实
031301006006	回填沟槽 杂砂石			
031301006007	土方外弃		按挖方清单项目工程量减回填利用方体积计算	运土、卸土
031301007001	地脚螺栓孔灌浆 一台设备的灌浆体积≤0.03m³	m³	按图示数量计算	灌浆
031301007002	地脚螺栓孔灌浆 0.03m³＜一台设备的灌浆体积≤0.05m³			
031301007003	地脚螺栓孔灌浆 0.05m³＜一台设备的灌浆体积≤0.1m³			
031301007004	地脚螺栓孔灌浆 0.1m³＜一台设备的灌浆体积≤0.3m³			
031301007005	地脚螺栓孔灌浆 一台设备的灌浆体积＞0.3m³			
031301007006	设备底座与基础间灌浆 一台设备的灌浆体积≤0.03m³			
031301007007	设备底座与基础间灌浆 0.03m³＜一台设备的灌浆体积≤0.05m³			
031301007008	设备底座与基础间灌浆 0.05m³＜一台设备的灌浆体积≤0.1m³			
031301007009	设备底座与基础间灌浆 0.1m³＜一台设备的灌浆体积≤0.3m³			
031301007010	设备底座与基础间灌浆 一台设备的灌浆体积＞0.30m³			

自治区住房城乡建设厅信息公开 浏览专用

5.13.2 相关问题及说明

5.13.2.1　凿（压、切割）槽、开孔打洞适用于通用安装工程的各专业工程。

5.13.2.2　若设计图纸要求支架需配置衬垫应在项目特征中注明。采用弹簧减震器时，应在项目特征中注明是否做减震试验。支吊架的防腐及刷油，按本规范附录 5.12 刷油、防腐蚀、绝热工程的相应项目编码列项。

5.13.2.3　土的分类应在“项目名称及项目特征”中描述。具体分类见下表。

土分类表

土的分类	土的名称
一、二类土	粉土、砂土（粉砂、细砂、中砂、粗砂、砾砂）、粉质黏土、弱中盐渍土、软土（淤泥质土、泥炭、泥炭质土）、软塑红黏土、冲填土
三类土	黏土、碎石土（圆砾、角砾）混合土、可塑红黏土、硬塑红黏土、强盐渍土、素填土、压实填土
四类土	碎石土（卵石、碎石、漂石、块石）、坚硬红黏土、超盐渍土、杂填土

5.13.2.4　土石方挖填及弃置适用于：

1　路灯基础和接手井；

2　附属于房屋建筑的电缆直埋和保护管埋地的电缆沟；

3　附属于房屋建筑的水、电管线及装置。

5.13.2.5　直埋电缆的挖、填土（ 石） 方，除特殊要求外，可按下表计算土方量。

直埋电缆的挖、填土（ 石） 方量

项目	电缆根数	
	1～2	每增 1 根
每米沟长挖方量（m^3）	0.45	0.153
注： 1.两根以内的电缆沟，是按上口宽度 600mm，下口宽度 400mm，深度 900mm 计算的常规土方量（深度按规范的最低标准）； 2.每增加 1 根电缆，其宽度增加 170mm； 3.以上土方量是按埋深从自然地坪起算，如设计埋深超过 900mm 时，多挖的土方量应另行计算。		

5.13.2.6　电缆保护管埋地敷设，其土方量凡有施工图注明的，按施工图计算；无施工图的，一般按沟深 0.9m，沟底宽按最外边的保护管两侧边缘外各增加 0.3m 工作面计算，未能达到上述标准时，则按实际开挖尺寸计算。多根电缆保护管同沟敷设时，沟底宽按多根电缆保护管最大宽度两边各加 0.3m 工作面计算。

5.13.2.7　户外接地母线地沟开挖量，按沟底宽 0.4m，上宽 0.5m，沟深 0.75m 计算土方量，如设计断面不同时，则按设计断面计算。

5.13.2.8　给排水管道管沟土方挖填工程量计算，施工图纸有具体规定的，按施工图纸要求尺寸计算；施工图纸无规定的，管沟宽度按管道外径加下表的管沟施工每侧所需工作面宽度计算：

自治区住房城乡建设厅信息公开 浏览专用

管沟施工每侧所需工作面宽度计算表　　单位：mm

管道结构宽	混凝土管道基础 90°	混凝土管道基础 > 90°	金属管道	塑料管道
300mm 以内	300	300	200	200
500mm 以内	400	400	300	300
1000mm 以内	500	500	400	400
2500mm 以内	600	500	400	500
2500mm 以上	700	600	500	600
注：管道结构宽，有管座按管道基础外缘，无管座按管道外径计算；构筑物按基础外缘计算。				

5.13.2.9　安装工程发生土方消纳的按建筑工程的土方消纳清单执行。

自治区住房城乡建设厅信息公开
浏览专用

5.14 措施项目

5.14.1 技术措施项目

5.14.1 技术措施项目工程量清单项目设置、项目特征描述的内容、计量单位及工程量计算规则，应按表 5.14.1 的规定执行。

表 5.14.1 技术措施项目（编码：031401）

项目编码	项目名称	计量单位	工作内容
031401001001	脚手架工程	项	搭设脚手架、斜道、料字台,铺设安全网,铺（翻）脚手板,转运、改制、维修扒,拆除、堆放、整理,外运、归库等
031401002001	大型机械设备进出场及安拆	项	除垂直运输机械以外的大型机械安装、检测、试运转和拆 卸，运进、运出施工现场的装卸和运输，轨道、固定装置的安装和拆除等
031401003001	工业项目临时专用防护棚	项	临时防护棚制作、安装、拆除
031401004001	工业项目施工操作平台	项	场地平整、基础及支墩砌筑、支架型钢搭设、铺设、拆除、清理
031401005001	工业项目临时支撑架	项	临时支撑架制作、安装及拆除
031401006001	工业项目吊装加固	项	大型设备加固、吊装过程中临时加固,加固设施拆除、清理
031401007001	工业项目胎（模）具	项	制作、安装、拆除
031401008001	既有建（构）筑物、设施保护	项	在工程施工过程中，对既有建筑物、构筑物及地上、地下设施进行的遮盖、封闭、隔离等必要临时保护措施
031401009001	已完工程及设备保护费	项	建设项目施工过程中直至竣工验收前，对已完工程及设备采取的必要保护措施
031401010001	工业项目顶升、提升装置	项	安装、拆除
031401011001	其他技术措施	项	

自治区住房城乡建设厅官网公示 浏览专用

5.14.2 综合措施项目

表 5.14.2 综合措施项目（编码：031402）

项目编码	项目名称	计量单位	工作内容
031402001001	安全生产费	项	施工现场安全施工所需的各项措施，包括安全生产责任保险、安全防护设施费、安全教育培训费、劳动防护用品费、安全标志、标牌等费用
031402002001	文明临设环保费	项	施工企业为进行建设工程施工所必须搭设的生活和生产 用的临时建筑物、构筑物和其他临时设施费用。包括临 时设施的搭设、维修、拆除、清理费或摊销费等 临时设施包括：临时宿舍、文化福利及共用事业房屋与 构筑物，仓库、办公室、加工厂（场）以及在规定范围 内的道路、水、电、管线等临时设施和小型临时设施； 文明施工：施工现场文明施工、绿色施工所需的各项措施； 环境保护：施工现场为达到环保要求所需的各项措施
031402003001	雨季施工增加费	项	在雨季施工，引起防寒、保温、防滑、防潮和排降雨水等措施的增加，人工、施工机械效率降低等内容
031402004001	暗室施工增加费	项	在暗室施工部位施工时，所采用照明设备的安拆、维护、照明用电及施工人员施工劳动效率降低等内容
031402005001	安装与生产运行同时进行施工防护费	项	火灾防护、噪声防护
031402006001	有害身体健康环境中施工防护费	项	在施工过程中有害化合物防护、粉尘防护、有害气体防护、高浓度氧气防护
031402007001	其他综合措施费	项	

自治区住房城乡建设厅信息公开浏览专用

5.14.3 相关问题及说明

5.14.3.1　发包人提供设计图纸并要求按其施工的措施项目，按技术措施项目补充编码列项。

5.14.3.2　本附录“脚手架”指民用建筑安装工程满堂架、外墙脚手架搭拆，工业设备安装工程搭设高度≥25m 或容积≥300m³ 的脚手架搭拆。简易移动式脚手架搭拆费，应含在安装项目清单中，不得按技术措施计算。

5.14.3.3　综合措施项目必须根据实际措施项目名称确定项目名称，明确描述工作内容及包含范围。

自治区住房城乡建设厅信息公开
浏览专用