

广西工程建设地方标准发布平台

用户端操作手册

2025 年 11 月

目 录

一、系统概述	1
二、功能介绍	1
2.1 现行标准统一查询	1
2.2 标准项目立项	1
2.3 查看及下载标准文件过程文档	1
2.4 标准项目在线提交文件	1
2.5 待处理-审核文件	1
三、系统运行环境	2
四、标准发布操作说明	2
4.1 账号登录:	2
4.2 现行标准查询:	3
4.2.1 查询	3
4.2.2 跳转查看	3
4.2.3 预览	4
4.2.4 下载	4
4.3 标准编制	5
4.3.1 查询	5
4.3.2 查看详情	6
4.3.3 下载文件内容	7
4.3.4.1 项目立项-立项申请	7
4.3.4.2 项目立项-编制计划上传	8

4.3.5 项目编制-标准启动会	9
4.3.6 征求意见-征求意见稿上传	9
4.3.7 技术审查-送审稿上传	10
4.3.8 项目报批-报批稿上传	10
4.3.9 批准发布-报批稿审查签字确认	11
4.3.10 项目复审-复审自查	11
4.4 待处理	12
五、我的信息操作说明	13
5.1 我的信息	13
5.2 修改密码	13

一、系统概述

可以在线提起立项申请，并按照相关流程，逐一进行填报必要信息，每个阶段进行中需要审核人员审核、通过流程管理实现各个阶段文件在线编辑管理及在线审核；另系统支持在线进行标准文件查询（管理人员上传），管理人员可在线通过图表查看系统中在编文件进度及数量情况。

二、功能介绍

2.1 现行标准统一查询

可以查询现行广西工程建设地方标准详情，由管理人员上传现行标准相关信息，供用户查看。

2.2 标准项目立项

标准立项在系统中进行申请，申请结果可在线查看。

2.3 查看及下载标准文件过程文档

对于系统中正在编制的标准文件，可查看过程中上传的各阶段文件、各阶段审核人员审查意见及修改意见。

2.4 标准项目在线提交文件

获批准立项的项目，可在系统中上传编制过程中的起草方案、征求意见稿等文件，实现标准发布全流程在线化。

2.5 待处理-审核文件

针对过程中需要上传或审批的环节进行统一筛选，方便编制单位或者审核人员对编制阶段的标准文件进行审核及上传。

三、系统运行环境

浏览器：兼容谷歌、360、ie 等常用浏览器。

操作系统：推荐 win8 以上操作系统。

四、标准发布操作说明

4.1 账号登录：



第一步：网页界面输入平台网址：

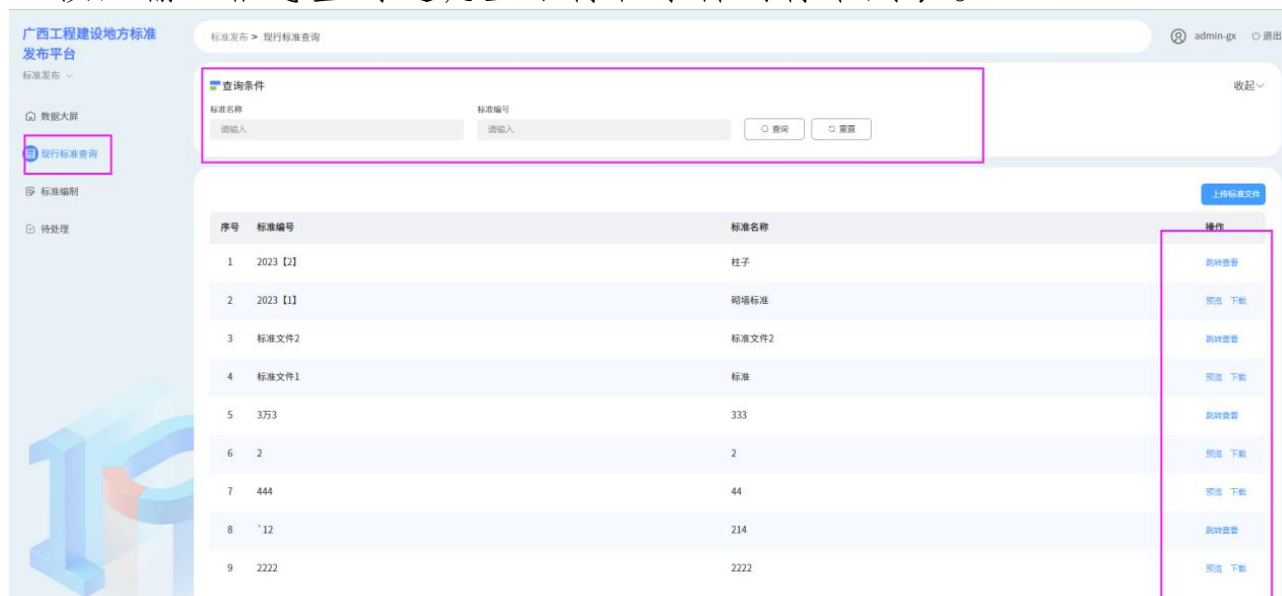
<https://gxgcjsbz-dc.gxcic.net/gcms-busi/#/login>

第二步：根据分配好的账号及默认密码登录平台（注：第一次登录使用默认密码，根据系统弹窗提示重置密码，按要求重置密码后即可正常登录使用）。

4.2 现行标准查询：

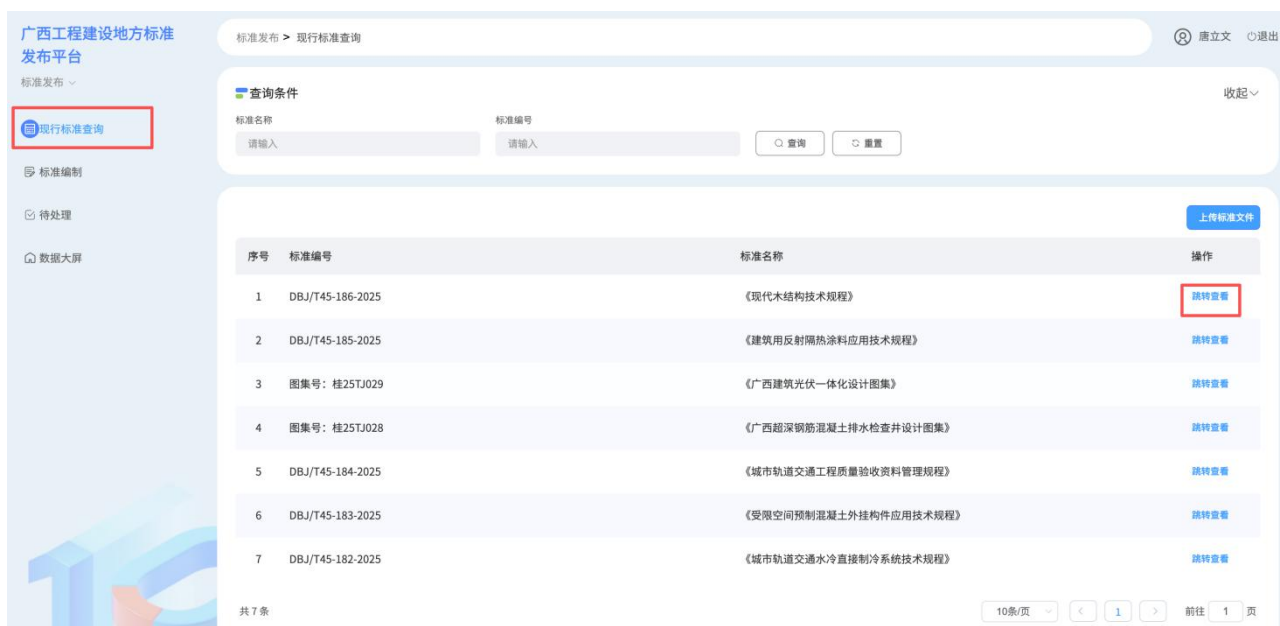
4.2.1 查询

输入标准名称关键字或标准编号，点击【查询】，可在主表中按照输入信息查询过滤显示符合条件的标准列表。



4.2.2 跳转查看

上传方式为“链接”形式的标准文件，点击操作列【跳转查看】可直接链接到对应标准文件的网页版进行查看。



4.2.3 预览

上传方式为“上传标准附件”的，点击操作列【预览】可在线预览 pdf 格式的标准文件内容。

The screenshot displays the 'Guangxi Engineering Construction Local Standard Release Platform' interface. On the left, a sidebar contains navigation options: '标准发布' (Standard Release), '标准编制' (Standard Drafting), and '待处理' (Pending). The main area shows a '标准查询' (Standard Query) section with search filters and a table of standards. The table has columns for '序号' (Serial Number), '标准编号' (Standard Number), '标准名称' (Standard Name), and '操作' (Action). The '操作' column includes '预览' (Preview) and '下载' (Download) links. A red box highlights the '预览' link for the second standard, '2023 [1]'. Below the table, a preview window shows a document titled '专业技术人员职业资格考试报名证明事项告知承诺书' (Notice and Commitment for the Registration of Professional and Technical Personnel Qualification Examination). The document content includes sections for '一、基本信息' (Basic Information) and '二、告知内容' (Notice Content).

序号	标准编号	标准名称	操作
1	2023 [2]	柱子	即时查看
2	2023 [1]	砌体标准	预览 下载
3	标准文件2	标准文件2	即时查看
4	标准文件1	标准	预览 下载
5	3万3	333	即时查看
6	2	2	预览 下载
7	444	44	预览 下载
8	'12	214	即时查看
9	2222	2222	预览 下载

专业技术人员职业资格考试报名证明事项告知承诺书

一、基本信息

(一) 办事项名称

专业技术人员职业资格考试报名。

(二) 报考人员信息

姓 名：张芳

工作单位：陕西协悦建设工程有限公司

身份证件类型：居民身份证

身份证件号码：612325199302250022

二、告知内容

(一) 证明事项名称

2022年一级建造师职业资格考试报名证明事项。

(二) 设定证明事项的依据

2022年一级建造师职业资格考试报名制度规定、考试(评价)实施办法。

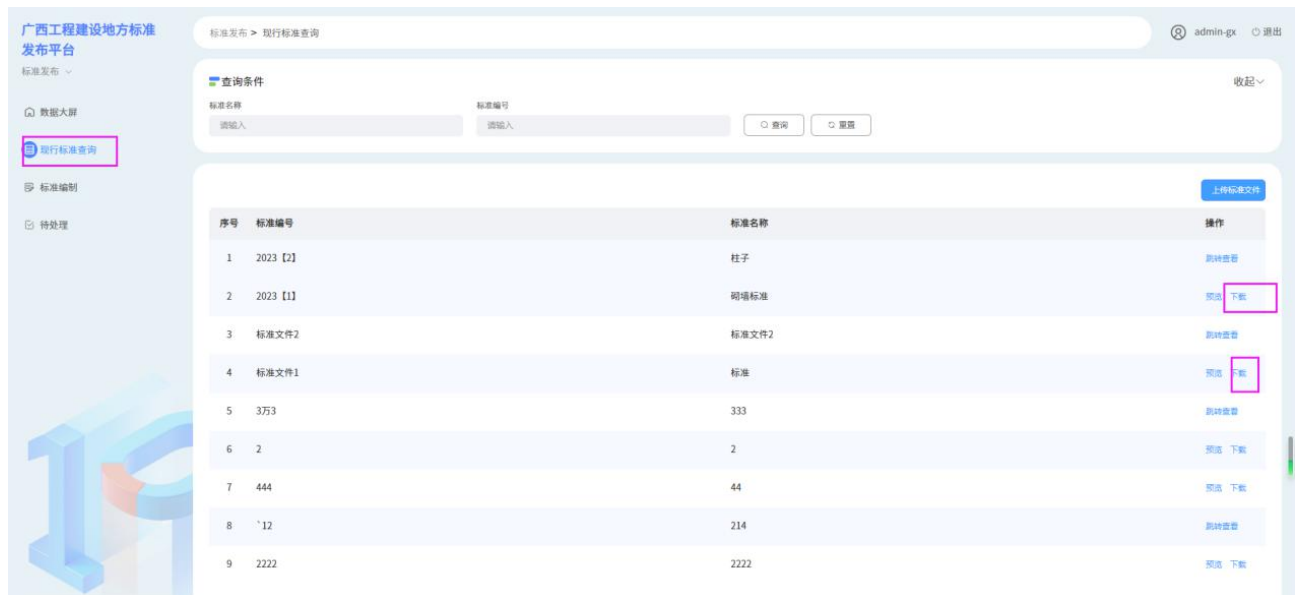
(三) 证明的内容

报考人员符合考试报名条件、免试部分科目条件中关于学历、专业、学位、专业工作年限、专业技术人员职业资格、职称等方面的要求。

(四) 承诺的方式

4.2.4 下载

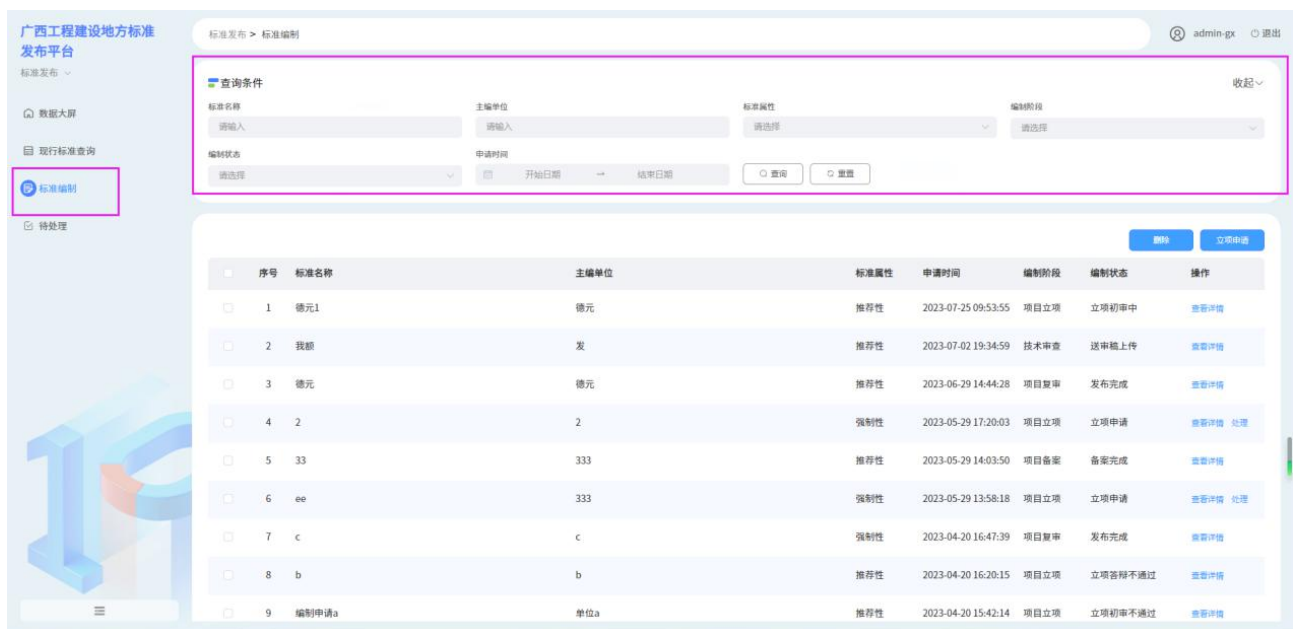
上传方式为“上传标准附件”的，点击操作列【下载】，可将 pdf 格式的标准文件下载到本地。



4.3 标准编制

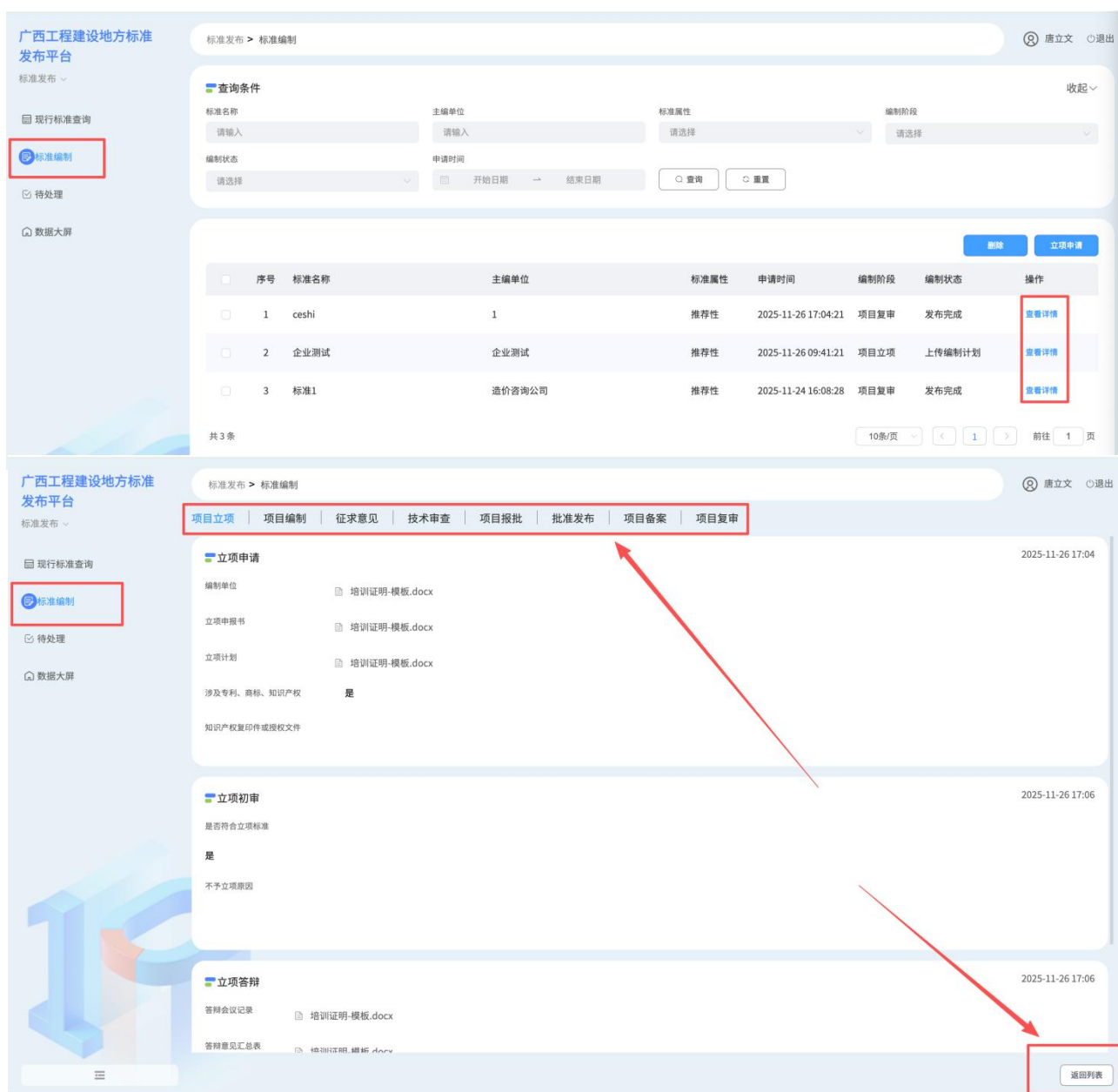
4.3.1 查询

可以通过输入标准名称、主编单位、标准属性、编制阶段、编制状态、申请时间等信息，查询过滤在系统中的标准文件，进而查看详情或上传阶段成果文件。



4.3.2 查看详情

点击主界面，在标准文件操作中【查看详情】，进入文件详情页面，可查看编制各阶段、上传文件情况及各阶段审核信息，【上方可切换各流程节点】可查看相关流程内容（右下角【返回列表】按钮可返回主界面）。



4.3.3 下载文件内容

点击查看详情，审核人员及主编单位可以看到标准各阶段状态，编制单位以及审核人员上传的文件，点击对应文件名称，可将文件下载到本地。



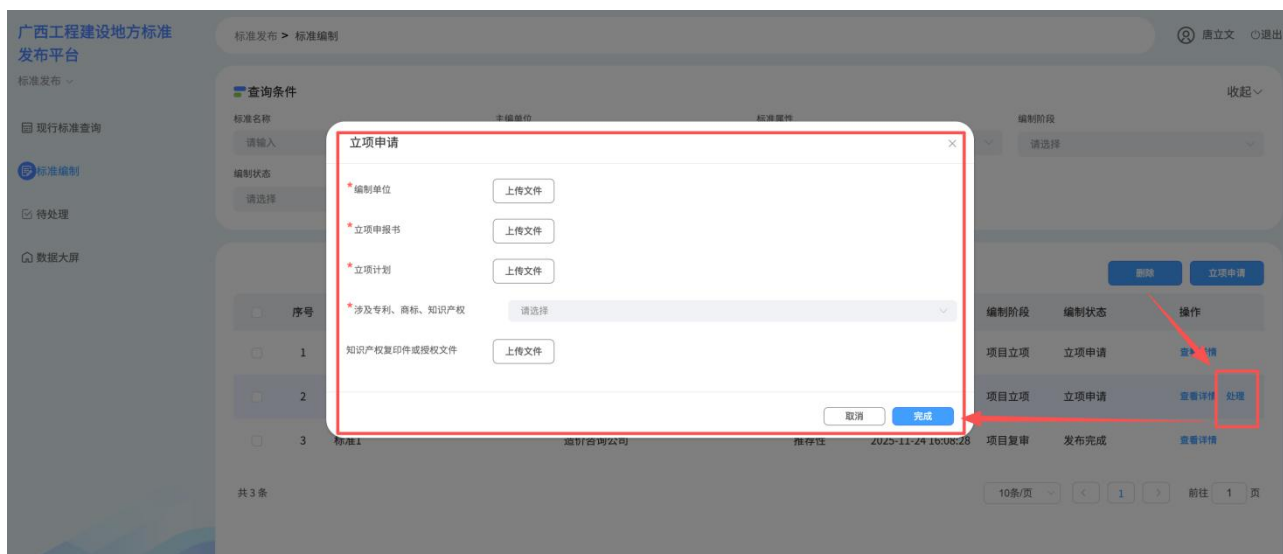
4.3.4.1 项目立项-立项申请

主编单位可以点击【立项申请】，填写标准名称、主编单位，标准属性后，点击【确定】，在系统生成一条标准文件记录，正式进入立项流程。



完成立项申请后，操作列会出现【处理】按钮，点击【处理】

进行相关文件上传。



上传文件，点击完成后，流转至【管理端】进行【立项初审】及【立项答辩】。

4.3.4.2 项目立项-编制计划上传

等待【管理端】完成【立项初审】及【立项答辩】的材料上传后，编制阶段无变化，编制状态会变为【编制计划上传】，操作列会出现【处理】按钮。

点击【处理】可进行【起草方案-编制计划】的相关资料上传，上传完成后流转至下一步。



上传文件，点击完成后，流转到【标准启动会】阶段。

4.3.5 项目编制-标准启动会

完成【编制计划】材料上传后，编制阶段会变成【项目编制】，编制状态会变为【标准启动会】，操作列会出现【处理】按钮。

点击【处理】可进行【启动会议】的相关资料上传，上传完成后流转至下一步。

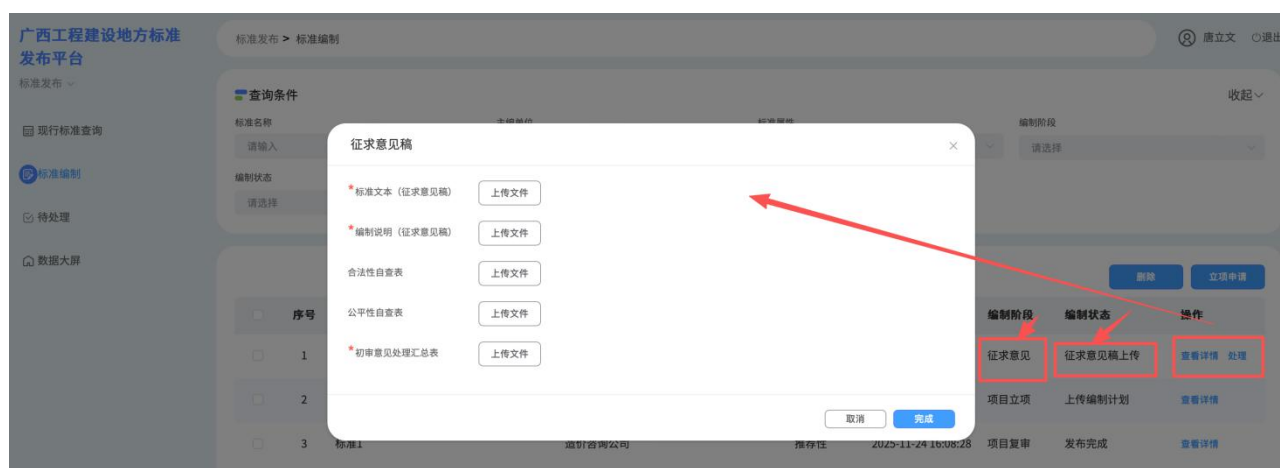


上传文件，点击完成后，流转到【征求意见稿上传】阶段。

4.3.6 征求意见-征求意见稿上传

完成【启动会议】材料上传后，编制阶段会变成【征求意见】，编制状态会变为【征求意见稿上传】，操作列会出现【处理】按钮。

点击【处理】可进行【征求意见稿】的相关资料上传，上传完成后流转至下一步。



上传文件，点击完成后，流转到【管理端】进行【征求意见汇总表上传】阶段。

4.3.7 技术审查-送审稿上传

等待【管理端】完成【征求意见汇总表】的材料上传后，编制阶段变为【技术审查】，编制状态变为【送审稿上传】，操作列会出现【处理】按钮。

点击【处理】可进行【送审稿】的相关资料上传，上传完成后流转至下一步。



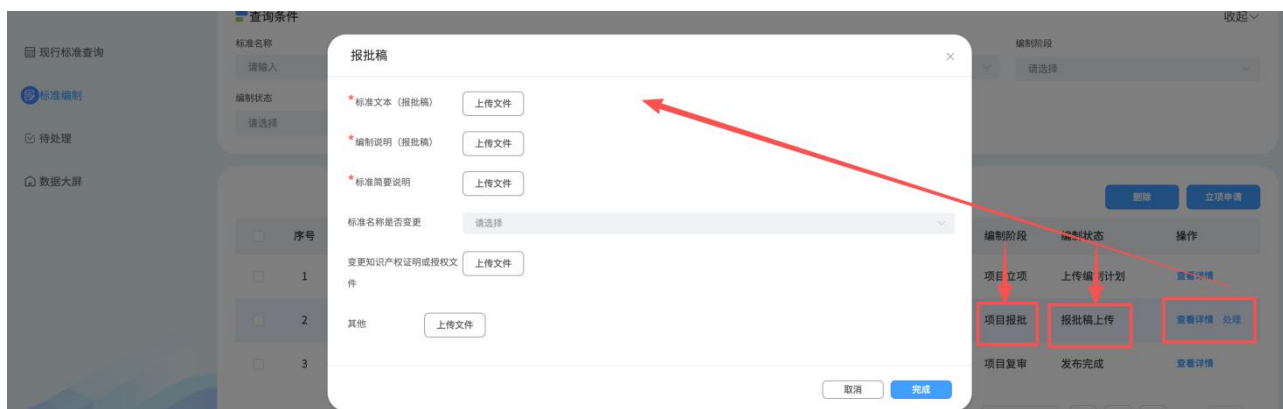
上传文件，点击完成后，流转到【管理端】进行【送审稿审查】阶段。

4.3.8 项目报批-报批稿上传

等待【管理端】完成【送审稿审查】的材料上传后，编制阶段变为【项目报批】，编制状态变为【报批稿上传】，操作列会出现【处理】按钮。

点击【处理】可进行【报批稿】的相关资料上传，上传完成

后流转至下一步。



上传文件，点击完成后，流转至【管理端】进行【报批稿审查】阶段。

4.3.9 批准发布-报批稿审查签字确认

等待【管理端】完成【报批稿审查】的材料上传后，编制阶段变为【批准发布】，编制状态变为【报批稿审查签字确认】，操作列会出现【处理】按钮。

点击【处理】可进行【报批稿审查签字确认】，默认为确认通过，如不通过请取消，确认完成后流转至下一步。



上传文件，点击完成后，流转至【管理端】进行【格式审查】、【发布完成】、【备案完成】的阶段。

4.3.10 项目复审-复审自查

等待【管理端】完成【标准发布稿】【标准备案号】【复审通

知】的相关资料填写和上传后，编制阶段变为【项目复审】，编制状态变为【复审自查】，操作列会出现【处理】按钮。

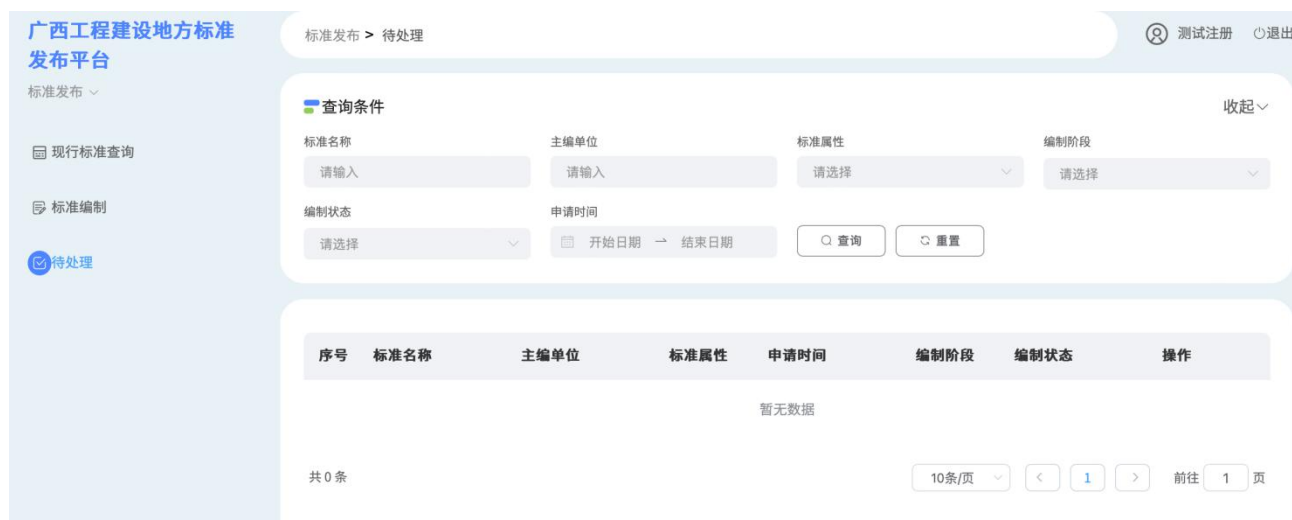
点击【处理】可进行【复审自查】相关文件及表单的上传，



上传文件，点击完成后，流转到【管理端】进行【复审完成】阶段，等待【管理端】完成【复审结果】的填写后，编制阶段变为【发布完成】，至此该项目所有流程完结，点击【查看详情】可查看和下载相关文件。

4.4 待处理

为了方便快速筛选出需要处理的项目及相关审批环节，特此设立【待处理】界面，该界面相关操作均与【标准编制】界面操作一致，此处不做额外说明。



五、我的信息操作说明

5.1 我的信息

登录后在平台左上角切换板块，可以在此界面查看用户名、企业名称、统一社会信用代码、法人代表、联系人、联系人手机号、企业类型等相关信息。

广西工程建设地方标准发布平台

我的信息 > 我的信息

测试注册 退出

我的信息

我的信息

修改密码

我的信息

用户名: 企业名称: 统一社会信用代码:

法人代表: 联系人: 联系人手机号:

企业类型: 企业会员编号: 会员类型:

查看详情

重要信息变更审核记录

序号	企业名称	统一社会信用代码	信息变更详情	申请时间	审核时间	审核说明	状态	操作
暂无数据								

5.2 修改密码

可以在此界面修改登录密码，输入旧密码后输入新密码，点击保存即可完成密码修改。

广西工程建设地方标准发布平台

我的信息 > 修改密码

测试注册 退出

我的信息

我的信息

修改密码

修改密码

旧密码

请输入旧密码

新密码

请输入8-16位新密码,必须包含数字、字母、特殊字符

确认密码

请确认密码

保存